



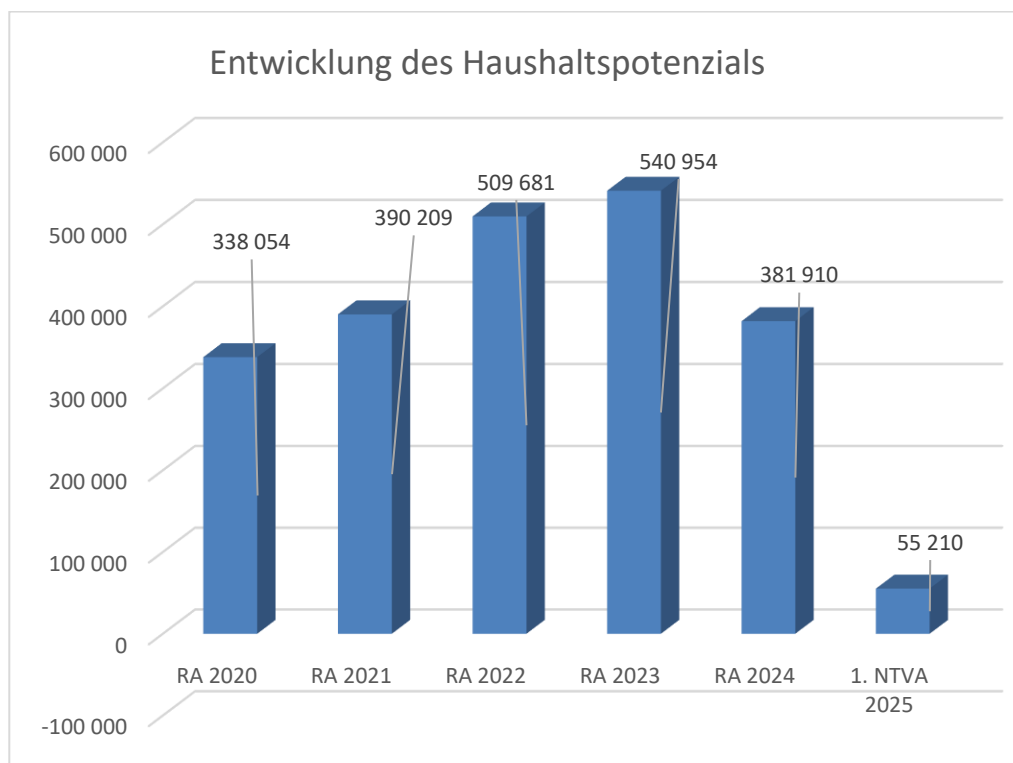
Marktgemeinde Nappersdorf-Kammersdorf

1. Nachtragsvoranschlag 2025

Vorbericht

Vorbericht zum 1. Nachtragsvoranschlag 2025 gemäß § 3 der NÖ Gemeindehaushaltsverordnung (NÖ GHVO)

Entwicklung des Haushaltspotenzials



Erläuterung:

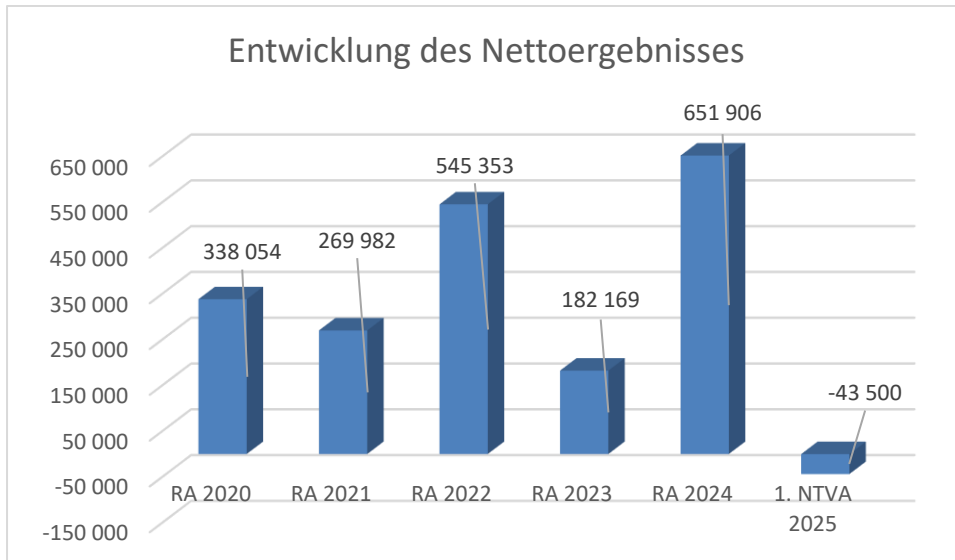
Das Haushaltspotential hat seine Grundlage in § 67 Z. 11 der NÖ Gemeindeordnung 1973 (NÖ GO 1973) und ist erstmals im Voranschlag 2020 auszuweisen. Die Angaben zu den Vorjahren entfallen daher.

Haushaltspotential: Differenz der wiederkehrenden Mittelaufbringungen abzüglich der wiederkehrenden Mittelverwendungen unter Berücksichtigung der entsprechenden Forderungen und Verbindlichkeiten.

Das Haushaltspotenzial ist eine wichtige Kenngröße und gibt die aktuelle Leistungsfähigkeit der Gemeinde wieder. Das schafft Vergleichbarkeit mit der bisherigen Rechtslage, aus der Überschüsse und Abgänge abzuleiten waren und dient der Transparenz.

Wenn das Haushaltspotenzial innerhalb des Zeitraumes des mittelfristigen Finanzplanes laufend negativ ist, ist ein Haushaltskonsolidierungskonzept zu erstellen (§ 72b Abs. 1 Z. 2 NÖ GO 1973).

Entwicklung des Nettoergebnisses



Erläuterung:

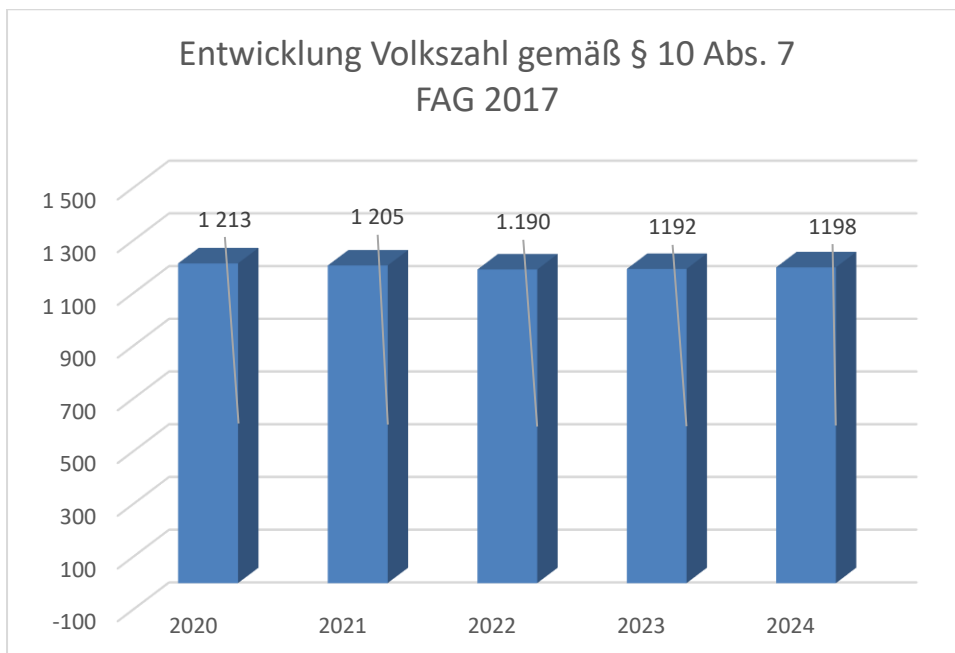
Beim Nettoergebnis handelt es sich um das Ergebnis des Ergebnisvoranschlags und ist erstmals für das Haushaltsjahr 2020 auszuweisen. Die Angaben zu den Vorjahren entfallen daher

Ein positives Nettoergebnis bedeutet, dass die Erträge voraussichtlich ausreichend sein werden, die Aufwendungen für die kommunalen Leistungen (inklusive des Werteverzehrs des Anlagevermögens in Form der Abschreibungen) abzudecken.

Ein negatives Nettoergebnis heißt, dass dies nicht zur Gänze (in der Höhe des negativen Wertes) möglich ist.

.....

**Entwicklung der Volkszahl gemäß § 10 Abs. 7 FAG 2017,
BGBl. I Nr. 116/2016 in der Fassung BGBl. I Nr. 106/2018**



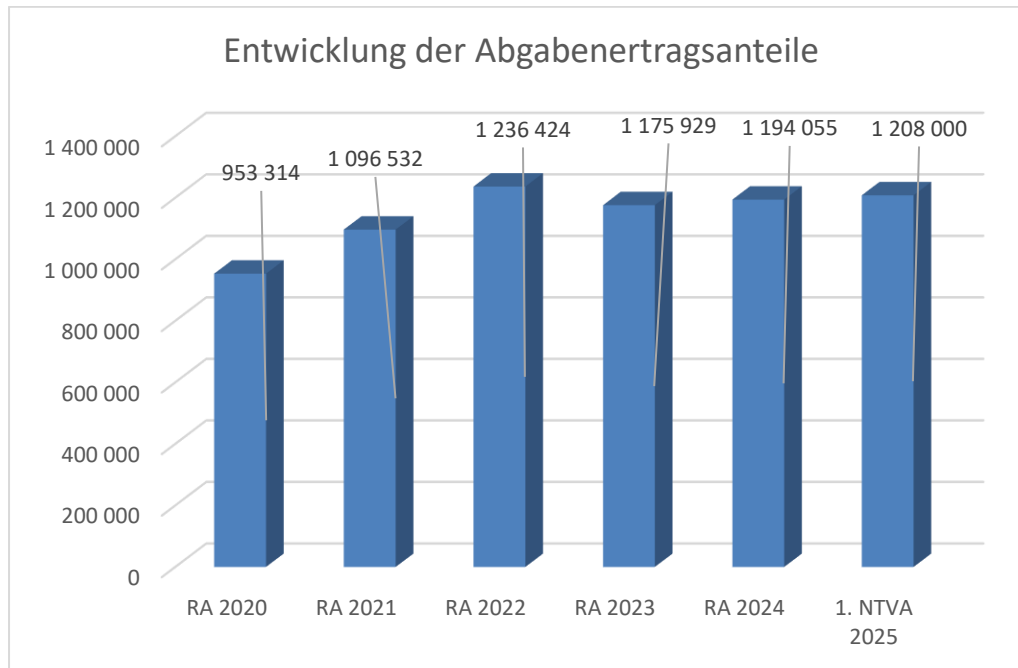
Erläuterung:

Die Volkszahl gemäß § 10 Abs. 7 FAG 2017 wird jährlich von der Bundesanstalt Statistik Austria zum Stichtag 31. Oktober festgestellt und wirkt mit dem Beginn des übernächsten Kalenderjahres. Sie dient für die Berechnung der Abgabenertragsanteile und darf nicht automatisch mit der Volkszahl für die Berechnung der Gemeinderatsmandate verwechselt werden.

Eine Erhöhung bzw. Verminderung der Volkszahl (jährlich) ist ein wesentlicher Indikator für die Berechnung der Abgabenertragsanteile.

.....

Entwicklung der Abgabenertragsanteile

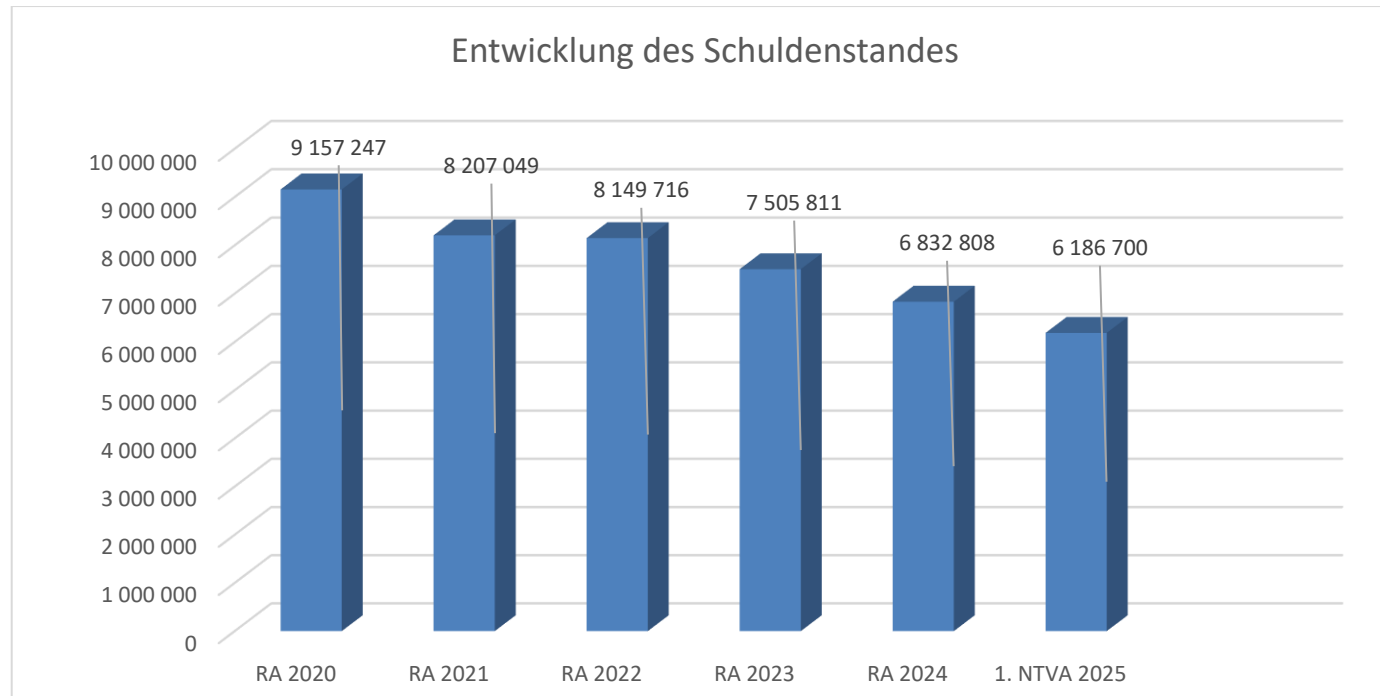


Erläuterung:

Die Gebietskörperschaften (Bund, Länder und Gemeinden) erhalten auf Basis des aktuellen Finanzausgleichs aus den gemeinschaftlichen Bundesabgaben (z.B. Umsatzsteuer, Körperschaftssteuer, Lohnsteuer, Versicherungssteuer, Mineralölsteuer, Normverbrauchsabgabe, Tabaksteuer udgl.) entsprechende Anteile. Im Bereich der Gemeinden spielen dabei die Volkszahl und der abgestufte Bevölkerungsschlüssel eine besondere Rolle. Die sogenannten „Abgabenertragsanteile“ bilden in den meisten Gemeinden die wichtigste Einnahmequelle.

Ein Steigen der Abgabenertragsanteile weist auch auf eine Erhöhung der Volkszahl hin.

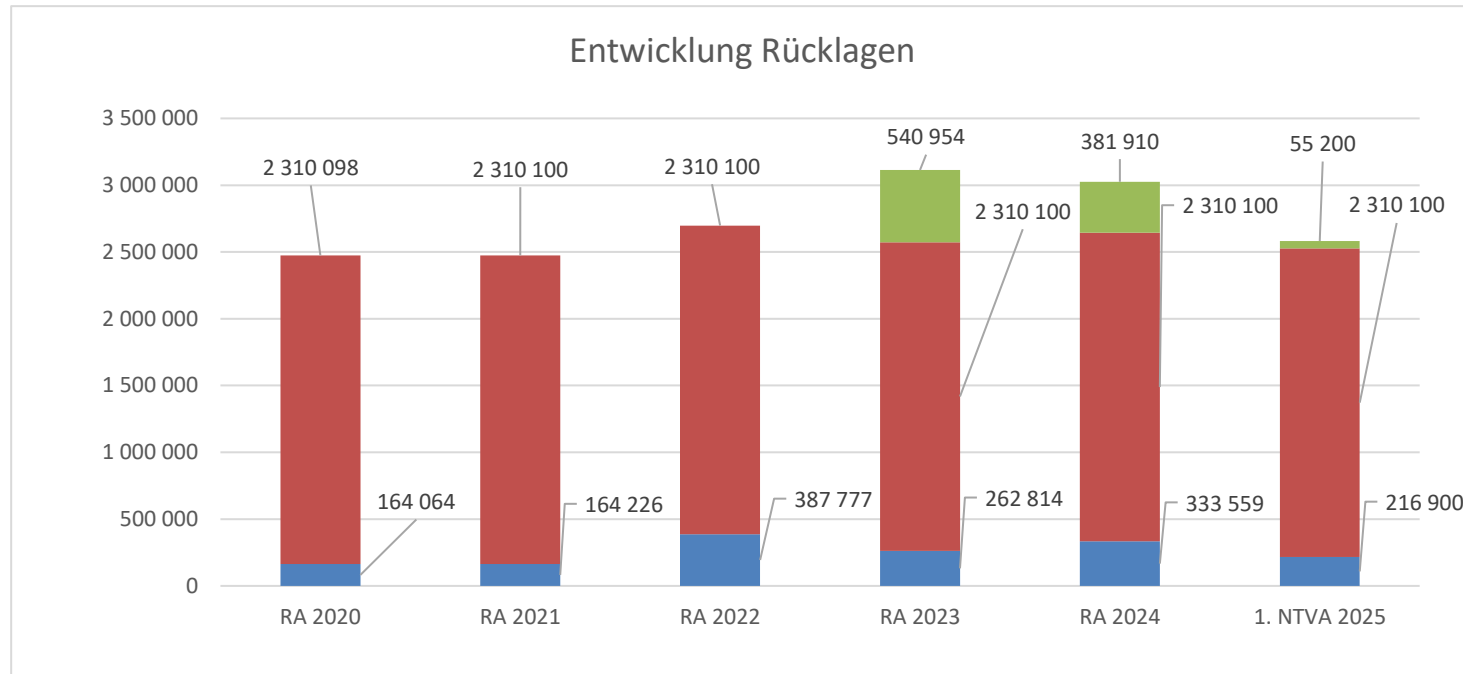
Entwicklung des Schuldenstandes



Erläuterung:

Die Entwicklung des Schuldenstandes zeigt auf, inwieweit der Schuldenstand über die Jahre erhöht oder reduziert wird.

Entwicklung der Rücklagen mit und ohne Zahlungsmittelreserve



Erläuterung:

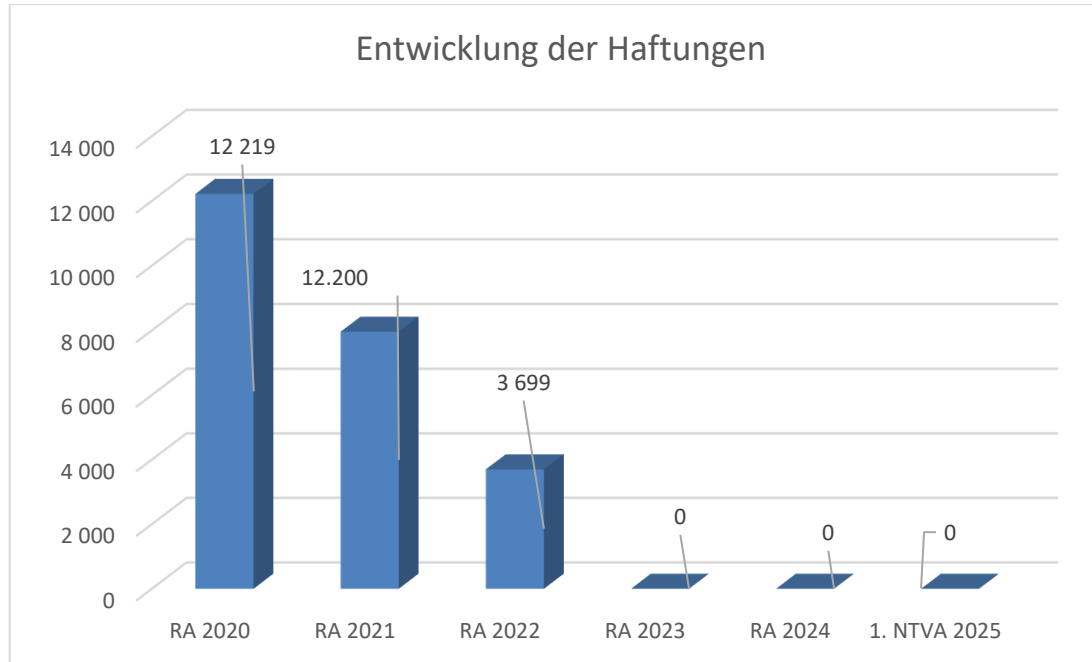
Die Entwicklung der Rücklagen zeigt an, inwieweit Rücklagen vorhanden sind und ob Rücklagen aufgebaut bzw. aufgebraucht werden.

Blauer Balken: Rücklagen mit Zahlungsmittelreserve.

Roter Balken: Rücklagen ohne Zahlungsmittelreserve (40 % des Eröffnungssaldos).

Grüner Balken: Haushaltspotentialrücklage (ohne Zahlungsmittelreserve)

Entwicklung der Haftungen

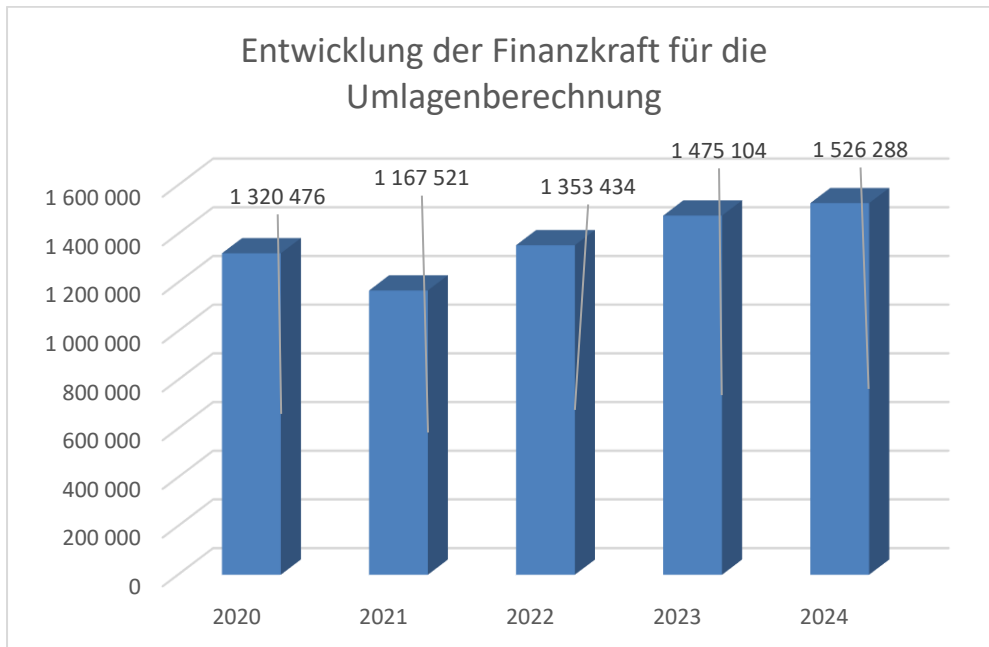


Erläuterung:

Eine Gemeinde darf Bürgschaften und sonstige Haftungen nur übernehmen, wenn hierfür ein besonderes Interesse der Gemeinde gegeben ist, der Schuldner nachweist, dass eine ordnungsgemäße Verzinsung und Tilgung gesichert ist, die Haftungen befristet sind, der Betrag, für den gehaftet wird, ziffernmäßig bestimmt ist und die Gemeinde den daraus folgenden Zahlungsverpflichtungen nachkommen kann (vgl. § 78 Abs. 1 NÖ Gemeindeordnung 1973).

...

Entwicklung der Finanzkraft für die Umlagenberechnung



Erläuterung:

Die Finanzkraft einer Gemeinde wird aus den

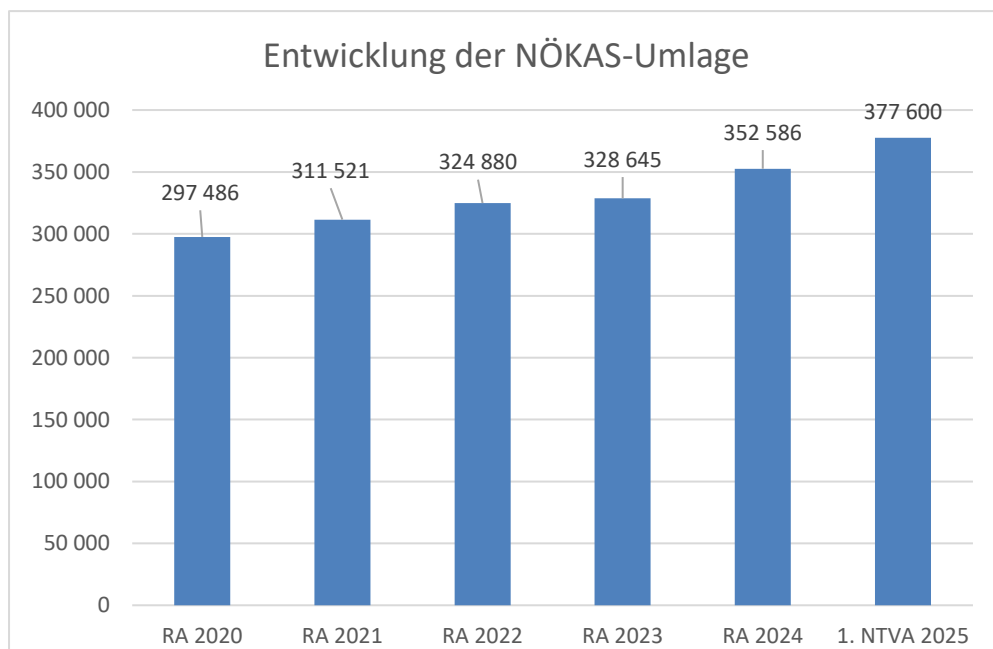
- Erträgen der ausschließlichen Gemeindeabgaben ohne die Gebühren für die Benützung von Gemeindeeinrichtungen und -anlagen und ohne die Interessentenbeiträge von Grundstückseigentümern und Anrainern und
- Ertragsanteilen an den gemeinschaftlichen Bundesabgaben ohne Spielbankenabgabe

ermittelt.

Basis für die Ermittlung der Finanzkraft sind die tatsächlichen Beträge aufgrund der Rechnungsabschlüsse.

Die Darstellung der Entwicklung der Finanzkraft für die Umlagenberechnung hat insbesondere auf die Beitragsleistung der Gemeinden zum NÖ Krankenanstaltensprengel (NÖKAS) und zur Sozialumlage Auswirkungen. Eine Erhöhung oder Reduktion/Verminderung der Finanzkraft wirkt sich unmittelbar auf die Beitragsleistung aus.

Entwicklung der NÖKAS-Umlage



Erläuterung:

Das Landesgebiet ist Beitragsbezirk und Krankenanstaltensprengel für alle öffentlichen Krankenanstalten in Niederösterreich. Beitragsbezirk und

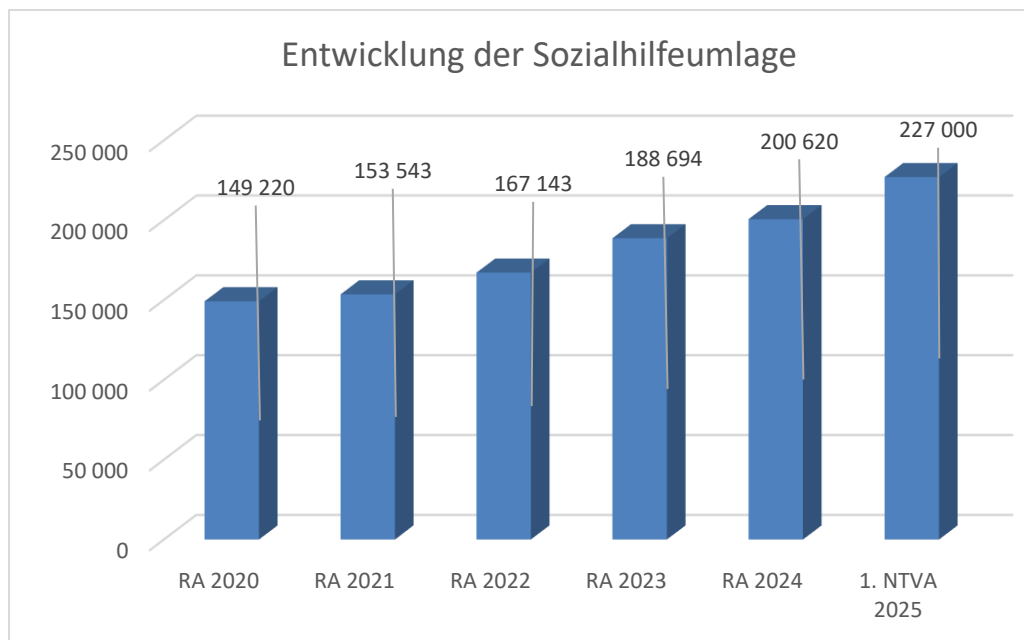
Krankenanstaltensprengel sind ein Gemeindeverband. Dem Gemeindeverband gehören alle Gemeinden Niederösterreichs an. Der Gemeindeverband ist juristische Person, er hat seinen Sitz am Sitz der Landesregierung und trägt die

Bezeichnung "NÖ Krankenanstaltensprengel" (§ 61 Abs. 1 NÖ Krankenanstaltengesetz - NÖ KAG).

Die Gemeinden haben an den NÖ Krankenanstaltensprengel monatliche Beiträge zu leisten. Berechnungsgrundlage bilden dabei die Volkszahl und die Finanzkraft der Gemeinden. Steigerungen bei der Volkszahl und bei der Finanzkraft führen daher zu höheren Beitragsleistungen bei den Gemeinden.

Diese monatlichen Beiträge werden von den der Gemeinde gebührenden monatlichen Vorschüsse auf die Ertragsanteile an den gemeinschaftlichen Bundesabgaben einbehalten.

Entwicklung der Sozialhilfeumlage



Erläuterung:

Die Gemeinden haben jährlich einen Beitrag zu den vom Land zu tragenden Kosten der Sozialhilfe, die nicht durch Kostenbeitrags- und Ersatzleistungen oder durch sonstige für Zwecke der Sozialhilfe bestimmte Zuschüsse gedeckt sind, in der Höhe von 50 % an das Land zu entrichten (§ 44 NÖ Sozialhilfe-Ausführungsgesetz – NÖ SAG).

Die Leistungen für die Sozialhilfe-Umlage werden von der Landesregierung auf die einzelnen Gemeinden nach ihrer Finanzkraft (Finanzkraft für die Umlagenberechnung) aufgeteilt.

Diese monatlichen Beiträge werden von den der Gemeinde gebührenden monatlichen Vorschüssen auf die Ertragsanteile an den gemeinschaftlichen Bundesabgaben einbehalten.

1. NVA Ergebnishaushalt Gesamt 1. Ebene (Anlage 1a)
- interne Vergütungen enthalten

1. Nachtragsvoranschlag 2025

Marktgemeinde Nappersdorf-Kammersdorf

NVA Ergebnishaushalt Gesamt 1. Ebene (Anlage 1a) - interne Vergütungen enthalten

MVAG	Mittelverwendungs- und -aufbringungsgruppen (1. Ebene)	VA 2025 inkl. NVA	VA 2025	1. NVA
211	Erträge aus der operativen Verwaltungstätigkeit	2 683 500,00	2 639 900,00	43 600,00
212	Erträge aus Transfers	819 500,00	815 900,00	3 600,00
213	Finanzerträge	4 000,00	4 000,00	
21	Summe Erträge	3 507 000,00	3 459 800,00	47 200,00
221	Personalaufwand	627 600,00	563 100,00	64 500,00
222	Sachaufwand	1 926 500,00	1 860 000,00	66 500,00
223	Transferaufwand	944 200,00	939 700,00	4 500,00
224	Finanzaufwand	52 200,00	61 800,00	-9 600,00
22	Summe Aufwendungen	3 550 500,00	3 424 600,00	125 900,00
SA0	Saldo (0) Nettoergebnis (21 - 22)	-43 500,00	35 200,00	-78 700,00
230	Entnahmen von Haushaltsrücklagen	461 100,00	213 200,00	247 900,00
240	Zuweisungen an Haushaltsrücklagen	17 700,00	14 300,00	3 400,00
SA01	Saldo (01) Haushaltsrücklagen (230 - 240)	443 400,00	198 900,00	244 500,00
SA00	Saldo (00) Nettoergebnis nach Haushaltsrücklagen (Saldo 0 + Saldo 01)	399 900,00	234 100,00	165 800,00

1. NVA Finanzierungshaushalt Gesamt 1. Ebene (Anlage 1b)
- interne Vergütungen enthalten

1. Nachtragsvoranschlag 2025

NVA Finanzierungshaushalt Gesamt 1. Ebene (Anlage 1b) - interne Vergütungen enthalten

Marktgemeinde Nappersdorf-Kammersdorf

MVAG	Mittelverwendungs- und -aufbringungsgruppen (1. Ebene)	VA 2025 inkl. NVA	VA 2025	1. NVA
OPERATIVE GEBARUNG				
311	Einzahlungen aus operativer Verwaltungstätigkeit	2 432 200,00	2 415 900,00	16 300,00
312	Einzahlungen aus Transfers	658 300,00	654 700,00	3 600,00
313	Einzahlungen aus Finanzerträgen	4 000,00	4 000,00	
31	Summe Einzahlungen operative Gebarung	3 094 500,00	3 074 600,00	19 900,00
321	Auszahlungen aus Personalaufwand	620 200,00	555 700,00	64 500,00
322	Auszahlungen aus Sachaufwand	1 025 400,00	980 900,00	44 500,00
323	Auszahlungen aus Transfers	930 600,00	923 300,00	7 300,00
324	Auszahlungen aus Finanzaufwand	52 200,00	61 800,00	-9 600,00
32	Summe Auszahlungen operative Gebarung	2 628 400,00	2 521 700,00	106 700,00
SA1	Saldo (1) Geldfluss aus der operativen Gebarung (31 – 32)	466 100,00	552 900,00	-86 800,00
INVESTIVE GEBARUNG				
331	Einzahlungen aus der Investitionstätigkeit	36 000,00	31 900,00	4 100,00
332	Einzahlungen aus der Rückzahlung von Darlehen sowie gewährten Vorschüssen			
333	Einzahlungen aus Kapitaltransfers	616 500,00	597 600,00	18 900,00
33	Summe Einzahlungen investive Gebarung	652 500,00	629 500,00	23 000,00
341	Auszahlungen aus der Investitionstätigkeit	1 116 500,00	1 078 100,00	38 400,00
342	Auszahlungen aus der Gewährung von Darlehen sowie gewährten Vorschüssen	17 000,00	47 000,00	-30 000,00
343	Auszahlungen aus Kapitaltransfers	13 600,00	16 400,00	-2 800,00
34	Summe Auszahlungen investive Gebarung	1 147 100,00	1 141 500,00	5 600,00
SA2	Saldo (2) Geldfluss aus der investiven Gebarung (33 – 34)	-494 600,00	-512 000,00	17 400,00
SA3	Saldo (3) Nettofinanzierungssaldo (Saldo 1 + Saldo 2)	-28 500,00	40 900,00	-69 400,00

1. Nachtragsvoranschlag 2025

Marktgemeinde Nappersdorf-Kammersdorf

NVA Finanzierungshaushalt Gesamt 1. Ebene (Anlage 1b) - interne Vergütungen enthalten

MVAG	Mittelverwendungs- und -aufbringungsgruppen (1. Ebene)	VA 2025 inkl. NVA	VA 2025	1. NVA
FINANZIERUNGSTÄTIGKEIT				
351	Einzahlungen aus der Aufnahme von Finanzschulden		30 000,00	-30 000,00
353	Einzahlungen infolge eines Kapitaltausches bei derivativen Finanzinstrumenten mit Grundgeschäft			
355	Einzahlungen aus dem Abgang von Finanzinstrumenten			
35	Summe Einzahlungen aus der Finanzierungstätigkeit	0,00	30 000,00	-30 000,00
361	Auszahlungen aus der Tilgung von Finanzschulden	646 000,00	644 600,00	1 400,00
363	Auszahlungen infolge eines Kapitaltausches bei derivativen Finanzinstrumenten mit Grundgeschäft			
365	Auszahlungen für den Erwerb von Finanzinstrumenten			
36	Summe Auszahlungen aus der Finanzierungstätigkeit	646 000,00	644 600,00	1 400,00
SA4	Saldo (4) Geldfluss aus der Finanzierungstätigkeit (35 – 36)	-646 000,00	-614 600,00	-31 400,00
SA5	Saldo (5) Geldfluss aus der voranschlagswirksamen Gebarung (Saldo 3 + Saldo 4)	-674 500,00	-573 700,00	-100 800,00

1. NVA Ergebnishaushalt Gesamt 1. und 2. Ebene (Anlage 1a)
- interne Vergütungen enthalten

1. Nachtragsvoranschlag 2025

NVA Ergebnishaushalt Gesamt 1. und 2. Ebene (Anlage 1a) - interne Vergütungen enthalten

Marktgemeinde Nappersdorf-Kammersdorf

MVAG	Mittelverwendungs- und aufbringungsgruppen (1. und 2. Ebene)	VA 2025 inkl. NVA	VA 2025	1. NVA
211	Erträge aus der operativen Verwaltungstätigkeit	2 683 500,00	2 639 900,00	43 600,00
2111	Erträge aus eigenen Abgaben	378 100,00	364 100,00	14 000,00
2112	Erträge aus Ertragsanteilen	1 222 200,00	1 222 200,00	
2113	Erträge aus Gebühren	694 400,00	694 400,00	
2114	Erträge aus Leistungen	49 600,00	47 000,00	2 600,00
2115	Erträge aus Besitz und wirtschaftlicher Tätigkeit	50 000,00	47 400,00	2 600,00
2116	Erträge aus Veräußerung und sonstige Erträge	259 300,00	234 900,00	24 400,00
2117	Nicht finanzierungswirksame operative Erträge	29 900,00	29 900,00	
212	Erträge aus Transfers	819 500,00	815 900,00	3 600,00
2121	Transferertrag von Trägern des öffentlichen Rechts	656 300,00	652 700,00	3 600,00
2122	Transferertrag von Beteiligungen			
2123	Transferertrag von Unternehmen (mit Finanzunternehmen)			
2124	Transferertrag von Haushalten und Organisationen ohne Erwerbscharakter	2 000,00	2 000,00	
2125	Transferertrag vom Ausland			
2126	Investitions- und Tilgungszuschüsse zwischen Unternehmungen und Betrieben der Gebietskörperschaft und der Gebietskörperschaft			
2127	Nicht finanzierungswirksamer Transferertrag	161 200,00	161 200,00	
213	Finanzerträge	4 000,00	4 000,00	0,00
2131	Erträge aus Zinsen	4 000,00	4 000,00	
2132	Erträge aus Zinsen aus derivativen Finanzinstrumenten mit und ohne Grundgeschäft			
2133	Erträge aus Gewinnentnahmen von marktbestimmten Betrieben			
2134	Sonstige Finanzerträge			
2135	Erträge aus Dividenden/Gewinnausschüttungen			
2136	Sonstige nicht finanzierungswirksame Finanzerträge			
21	Summe Erträge	3 507 000,00	3 459 800,00	47 200,00
221	Personalaufwand	627 600,00	563 100,00	64 500,00
2211	Personalaufwand (Bezüge, Nebengebühren, Mehrleistungen)	497 900,00	441 000,00	56 900,00
2212	Gesetzlicher und freiwilliger Sozialaufwand	122 300,00	114 700,00	7 600,00
2213	Sonstiger Personalaufwand			
2214	Nicht finanzierungswirksamer Personalaufwand	7 400,00	7 400,00	
222	Sachaufwand	1 926 500,00	1 860 000,00	66 500,00
2221	Gebrauchs- und Verbrauchsgüter, Handelswaren	209 100,00	217 200,00	-8 100,00
2222	Verwaltungs- und Betriebsaufwand	179 800,00	151 200,00	28 600,00
2223	Leasing- und Mietaufwand	116 200,00	129 400,00	-13 200,00
2224	Instandhaltung	137 300,00	132 100,00	5 200,00
2225	Sonstiger Sachaufwand	569 700,00	515 700,00	54 000,00
2226	Nicht finanzierungswirksamer Sachaufwand	714 400,00	714 400,00	

1. Nachtragsvoranschlag 2025

NVA Ergebnishaushalt Gesamt 1. und 2. Ebene (Anlage 1a) - interne Vergütungen enthalten

Marktgemeinde Nappersdorf-Kammersdorf

MVAG	Mittelverwendungs- und aufbringungsgruppen (1. und 2. Ebene)	VA 2025 inkl. NVA	VA 2025	1. NVA
223	Transferaufwand	944 200,00	939 700,00	4 500,00
2231	Transferaufwand an Träger des öffentlichen Rechts	922 000,00	910 600,00	11 400,00
2232	Transferaufwand an Beteiligungen			
2233	Transferaufwand an Unternehmen (mit Finanzunternehmen)			
2234	Transferaufwand an Haushalte und Organisationen ohne Erwerbscharakter	22 200,00	29 100,00	-6 900,00
2235	Transferaufwand an das Ausland			
2236	Investitions- und Tilgungszuschüsse zwischen Unternehmungen und Betrieben der Gebietskörperschaft und der Gebietskörperschaft			
2237	Nicht finanzierungswirksamer Transferaufwand			
224	Finanzaufwand	52 200,00	61 800,00	-9 600,00
2241	Aufwendungen für Zinsen	49 700,00	59 300,00	-9 600,00
2242	Zinsen und sonstige Aufwendungen aus derivativen Finanzinstrumenten mit und ohne Grundgeschäft			
2243	Gewinnentnahmen von Unternehmungen und marktbestimmten Betrieben der Gebietskörperschaft (innerhalb der Gebietskörperschaft)			
2244	Sonstiger Finanzaufwand	2 500,00	2 500,00	
2245	Nicht finanzierungswirksamer Finanzaufwand			
22	Summe Aufwendungen	3 550 500,00	3 424 600,00	125 900,00
SA0	Saldo (0) Nettoergebnis (21 - 22)	-43 500,00	35 200,00	-78 700,00
230	Entnahmen von Haushaltsrücklagen	461 100,00	213 200,00	247 900,00
2301	Entnahmen von Haushaltsrücklagen	461 100,00	213 200,00	247 900,00
240	Zuweisungen an Haushaltsrücklagen	17 700,00	14 300,00	3 400,00
2401	Zuweisungen an Haushaltsrücklagen	17 700,00	14 300,00	3 400,00
SA01	Saldo (01) Haushaltsrücklagen (230 - 240)	443 400,00	198 900,00	244 500,00
SA00	Saldo (00) Nettoergebnis nach Haushaltsrücklagen (Saldo 0 + Saldo 01)	399 900,00	234 100,00	165 800,00

1. NVA Finanzierungshaushalt Gesamt 1. und 2. Ebene
(Anlage 1b) - interne Vergütungen enthalten

1. Nachtragsvoranschlag 2025

NVA Finanzierungshaushalt Gesamt 1. und 2. Ebene (Anlage 1b) - interne Vergütungen enthalten

Marktgemeinde Nappersdorf-Kammersdorf

MVAG	Mittelverwendungs- und aufbringungsgruppen (1. und 2. Ebene)	VA 2025 inkl. NVA	VA 2025	1. NVA
311	Einzahlungen aus operativer Verwaltungstätigkeit	2 432 200,00	2 415 900,00	16 300,00
3111	Einzahlungen aus eigenen Abgaben	378 100,00	364 100,00	14 000,00
3112	Einzahlungen aus Ertragsanteilen	1 222 200,00	1 222 200,00	
3113	Einzahlungen aus Gebühren	694 400,00	694 400,00	
3114	Einzahlungen aus Leistungen	49 600,00	47 000,00	2 600,00
3115	Einzahlungen aus Besitz und wirtschaftlicher Tätigkeit	50 000,00	47 400,00	2 600,00
3116	Einzahlungen aus Veräußerung von geringwertigen Wirtschaftsgütern (GWG) und sonstige Einzahlungen	37 900,00	40 800,00	-2 900,00
312	Einzahlungen aus Transfers	658 300,00	654 700,00	3 600,00
3121	Transferzahlungen von Trägern des öffentlichen Rechts	656 300,00	652 700,00	3 600,00
3122	Transferzahlungen von Beteiligungen			
3123	Transferzahlungen von Unternehmen (inkl. Finanzunternehmen)			
3124	Transferzahlungen von Haushalten und Organisationen ohne Erwerbscharakter	2 000,00	2 000,00	
3125	Transferzahlungen vom Ausland			
3126	Investitions- und Tilgungszuschüsse zwischen Unternehmungen und Betrieben der Gebietskörperschaft und der Gebietskörperschaft			
313	Einzahlungen aus Finanzerträgen	4 000,00	4 000,00	0,00
3131	Einzahlungen aus Zinserträgen	4 000,00	4 000,00	
3132	Einzahlungen aus Zinsen aus derivativen Finanzinstrumenten mit und ohne Grundgeschäft			
3133	Einzahlungen aus Gewinnentnahmen von marktbestimmten Betrieben			
3134	Sonstige Einzahlungen aus Finanzerträgen			
3135	Einzahlungen aus Dividenden/Gewinnausschüttungen			
31	Summe Einzahlungen operative Gebarung	3 094 500,00	3 074 600,00	19 900,00
321	Auszahlungen aus Personalaufwand	620 200,00	555 700,00	64 500,00
3211	Auszahlungen für Personalaufwand (Bezüge, Nebengebühren, und Mehrleistungsvergütungen)	497 900,00	441 000,00	56 900,00
3212	Auszahlungen für gesetzliche und freiwillige Sozialaufwendungen	122 300,00	114 700,00	7 600,00
3213	Auszahlungen aus sonstigem Personalaufwand			
322	Auszahlungen aus Sachaufwand	1 025 400,00	980 900,00	44 500,00
3221	Auszahlungen für Gebrauchs- und Verbrauchsgüter, Handelswaren	209 800,00	216 700,00	-6 900,00
3222	Auszahlungen für Verwaltungs- und Betriebsaufwand	179 800,00	151 200,00	28 600,00
3223	Auszahlungen für Leasing- und Mietaufwand	116 200,00	129 400,00	-13 200,00
3224	Auszahlungen für Instandhaltung	137 300,00	132 100,00	5 200,00
3225	Sonstige Auszahlungen aus Sachaufwand	382 300,00	351 500,00	30 800,00
3226	Auszahlungen aus der Inanspruchnahme von Haftungen			
323	Auszahlungen aus Transfers	930 600,00	923 300,00	7 300,00
3231	Transferzahlungen an Träger des öffentlichen Rechts	910 400,00	904 200,00	6 200,00
3232	Transferzahlungen an Beteiligungen			

1. Nachtragsvoranschlag 2025

NVA Finanzierungshaushalt Gesamt 1. und 2. Ebene (Anlage 1b) - interne Vergütungen enthalten

Marktgemeinde Nappersdorf-Kammersdorf

MVAG	Mittelverwendungs- und aufbringungsgruppen (1. und 2. Ebene)	VA 2025 inkl. NVA	VA 2025	1. NVA
3233	Transferzahlungen an Unternehmen (inkl. Finanzunternehmen)			
3234	Transferzahlungen an Haushalte und Organisationen ohne Erwerbscharakter	20 200,00	19 100,00	1 100,00
3235	Transferzahlungen an das Ausland			
3236	Investitions- und Tilgungszuschüsse zwischen Unternehmungen und Betrieben der Gebietskörperschaft und der Gebietskörperschaft			
324	Auszahlungen aus Finanzaufwand	52 200,00	61 800,00	-9 600,00
3241	Auszahlungen für Zinsen	49 700,00	59 300,00	-9 600,00
3242	Auszahlungen für Zinsen aus derivativen Finanzinstrumenten mit und ohne Grundgeschäft			
3243	Auszahlungen aus Gewinnentnahmen von marktbestimmten Betrieben			
3244	Sonstige Auszahlungen aus Finanzaufwendungen	2 500,00	2 500,00	
32	Summe Auszahlungen operative Gebarung	2 628 400,00	2 521 700,00	106 700,00
SA1	Saldo (1) Geldfluss aus der operativen Gebarung (31 – 32)	466 100,00	552 900,00	-86 800,00
331	Einzahlungen aus der Investitionstätigkeit	36 000,00	31 900,00	4 100,00
3311	Einzahlungen aus der Veräußerung von immateriellem Vermögen			
3312	Einzahlungen aus der Veräußerung von Grundstücken und Grundstückeinrichtungen	36 000,00	31 900,00	4 100,00
3313	Einzahlungen aus der Veräußerung von Gebäuden und Bauten			
3314	Einzahlungen aus der Veräußerung von technischen Anlagen, Fahrzeugen und Maschinen			
3315	Einzahlungen aus der Veräußerung von Amts-, Betriebs- und Geschäftsausstattung			
3316	Einzahlungen aus der Veräußerung von Kulturgütern			
3317	Einzahlungen aus der Veräußerung von Beteiligungen			
3318	Einzahlungen aus der Veräußerung von kofinanzierten Schutzbauten			
332	Einzahlungen aus der Rückzahlung von Darlehen sowie gewährten Vorschüssen	0,00	0,00	0,00
3321	Einzahlungen aus Darlehen an Träger des öffentlichen Rechts			
3322	Einzahlungen aus Darlehen an Beteiligungen			
3323	Einzahlungen aus Darlehen an Unternehmen und Haushalte			
3325	Einzahlungen aus Vorschüssen und Anzahlungen			
333	Einzahlungen aus Kapitaltransfers	616 500,00	597 600,00	18 900,00
3331	Kapitaltransferzahlungen von Trägern des öffentlichen Rechts	530 500,00	514 600,00	15 900,00
3332	Kapitaltransferzahlungen von Beteiligungen			
3333	Kapitaltransferzahlungen von Unternehmen			
3334	Kapitaltransferzahlungen von Haushalten und Organisationen ohne Erwerbscharakter	86 000,00	83 000,00	3 000,00
3335	Kapitaltransferzahlungen vom Ausland			
33	Summe Einzahlungen investive Gebarung	652 500,00	629 500,00	23 000,00
341	Auszahlungen aus der Investitionstätigkeit	1 116 500,00	1 078 100,00	38 400,00
3411	Auszahlungen für den Erwerb von immateriellem Vermögen	20 000,00	10 000,00	10 000,00

1. Nachtragsvoranschlag 2025

NVA Finanzierungshaushalt Gesamt 1. und 2. Ebene (Anlage 1b) - interne Vergütungen enthalten

Marktgemeinde Nappersdorf-Kammersdorf

MVAG	Mittelverwendungs- und aufbringungsgruppen (1. und 2. Ebene)	VA 2025 inkl. NVA	VA 2025	1. NVA
3412	Auszahlungen für den Erwerb von Grundstücken und Grundstückseinrichtungen	881 600,00	864 000,00	17 600,00
3413	Auszahlungen für den Erwerb von Gebäuden und Bauten	183 200,00	199 100,00	-15 900,00
3414	Auszahlungen für den Erwerb von technischen Anlagen, Fahrzeugen und Maschinen	14 200,00		14 200,00
3415	Auszahlungen für den Erwerb von Amts-, Betriebs- und Geschäftsausstattung	17 500,00	5 000,00	12 500,00
3416	Auszahlungen für den Erwerb von Kulturgütern			
3417	Auszahlungen für den Erwerb von Beteiligungen			
3418	Auszahlungen für den Erwerb von kofinanzierten Schutzbauten			
342	Auszahlungen aus der Gewährung von Darlehen sowie gewährten Vorschüssen	17 000,00	47 000,00	-30 000,00
3421	Auszahlungen von Darlehen an Träger des öffentlichen Rechts		30 000,00	-30 000,00
3422	Auszahlungen von Darlehen an Beteiligungen			
3423	Auszahlungen von Darlehen an Unternehmen und Haushalte			
3425	Auszahlungen von Vorschüssen und Anzahlungen	17 000,00	17 000,00	
343	Auszahlungen aus Kapitaltransfers	13 600,00	16 400,00	-2 800,00
3431	Kapitaltransferzahlungen an Träger des öffentlichen Rechts	11 600,00	6 400,00	5 200,00
3432	Kapitaltransferzahlungen an Beteiligungen			
3433	Kapitaltransferzahlungen an Unternehmen (Finanzunternehmen)			
3434	Kapitaltransferzahlungen an Haushalte und Organisationen ohne Erwerbscharakter	2 000,00	10 000,00	-8 000,00
3435	Kapitaltransferzahlungen an das Ausland			
34	Summe Auszahlungen investive Gebarung	1 147 100,00	1 141 500,00	5 600,00
SA2	Saldo (2) Geldfluss aus der investiven Gebarung (33 – 34)	-494 600,00	-512 000,00	17 400,00
SA3	Saldo (3) Nettofinanzierungssaldo (Saldo 1 + Saldo 2)	-28 500,00	40 900,00	-69 400,00
351	Einzahlungen aus der Aufnahme von Finanzschulden	0,00	30 000,00	-30 000,00
3511	Einzahlungen aus empfangenen Darlehen von öffentlichen Körperschaften und Rechtsträgern		30 000,00	-30 000,00
3512	Einzahlungen aus empfangenen Darlehen von Beteiligungen			
3513	Einzahlungen aus empfangenen Darlehen von Unternehmen und privaten Haushalten			
3514	Einzahlungen aus Finanzschulden (Finanzunternehmen)			
3515	Einzahlungen aus Aufnahmen von Leasingverbindlichkeiten			
353	Einzahlungen infolge eines Kapitaltausches bei derivativen Finanzinstrumenten mit Grundgeschäft	0,00	0,00	0,00
3530	Einzahlungen infolge eines Kapitaltausches bei derivativen Finanzinstrumenten mit Grundgeschäft			
355	Einzahlungen aus dem Abgang von Finanzinstrumenten	0,00	0,00	0,00
3550	Einzahlungen aus dem Abgang von Finanzinstrumenten			
35	Summe Einzahlungen aus der Finanzierungstätigkeit	0,00	30 000,00	-30 000,00

1. Nachtragsvoranschlag 2025**NVA Finanzierungshaushalt Gesamt 1. und 2. Ebene (Anlage 1b) - interne Vergütungen enthalten**

Marktgemeinde Nappersdorf-Kammersdorf

MVAG	Mittelverwendungs- und aufbringungsgruppen (1. und 2. Ebene)	VA 2025 inkl. NVA	VA 2025	1. NVA
361	Auszahlungen aus der Tilgung von Finanzschulden	646 000,00	644 600,00	1 400,00
3611	Auszahlungen aus empfangenen Darlehen von öffentlichen Körperschaften und Rechtsträgern	900,00	900,00	
3612	Auszahlungen aus empfangenen Darlehen von Beteiligungen			
3613	Auszahlungen aus empfangenen Darlehen von Unternehmen und privaten Haushalten			
3614	Auszahlungen aus Finanzschulden	645 100,00	643 700,00	1 400,00
3615	Auszahlungen aus Rückzahlungen von Leasingverbindlichkeiten			
363	Auszahlungen infolge eines Kapitaltausches bei derivativen Finanzinstrumenten mit Grundgeschäft	0,00	0,00	0,00
3630	Auszahlungen infolge eines Kapitaltausches bei derivativen Finanzinstrumenten mit Grundgeschäft			
365	Auszahlungen für den Erwerb von Finanzinstrumenten	0,00	0,00	0,00
3650	Auszahlungen für den Erwerb von Finanzinstrumenten			
36	Summe Auszahlungen aus der Finanzierungstätigkeit	646 000,00	644 600,00	1 400,00
SA4	Saldo (4) Geldfluss aus der Finanzierungstätigkeit (35 – 36)	-646 000,00	-614 600,00	-31 400,00
SA5	Saldo (5) Geldfluss aus der voranschlagswirksamen Gebarung (Saldo 3 + Saldo 4)	-674 500,00	-573 700,00	-100 800,00

1. NVA Ergebnishaushalt Bereichsbudget 1. und 2. Ebene
(Anlage 1a)

1. Nachtragsvoranschlag 2025

NVA Ergebnishaushalt Bereichsbudget 1. und 2. Ebene (Anlage 1a)

Marktgemeinde Nappersdorf-Kammersdorf

Vertretungskörper und allgemeine Verwaltung (Gruppe 0)

MVAG	Mittelverwendungs- und -aufbringungsgruppen (1. und 2. Ebene)	VA 2025 inkl. NVA	VA 2025	1. NVA
211	Erträge aus der operativen Verwaltungstätigkeit	19 100,00	17 800,00	1 300,00
2111	Erträge aus eigenen Abgaben			
2112	Erträge aus Ertragsanteilen			
2113	Erträge aus Gebühren			
2114	Erträge aus Leistungen	3 600,00	2 800,00	800,00
2115	Erträge aus Besitz und wirtschaftlicher Tätigkeit			
2116	Erträge aus Veräußerung und sonstige Erträge	1 900,00	1 400,00	500,00
2117	Nicht finanzierungswirksame operative Erträge	13 600,00	13 600,00	
212	Erträge aus Transfers	0,00	5 000,00	-5 000,00
2121	Transferertrag von Trägern des öffentlichen Rechts		5 000,00	-5 000,00
2122	Transferertrag von Beteiligungen			
2123	Transferertrag von Unternehmen (mit Finanzunternehmen)			
2124	Transferertrag von Haushalten und Organisationen ohne Erwerbscharakter			
2125	Transferertrag vom Ausland			
2126	Investitions- und Tilgungszuschüsse zwischen Unternehmungen und Betrieben der Gebietskörperschaft und der Gebietskörperschaft			
2127	Nicht finanzierungswirksamer Transferertrag			
213	Finanzerträge	0,00	0,00	0,00
2131	Erträge aus Zinsen			
2132	Erträge aus Zinsen aus derivativen Finanzinstrumenten mit und ohne Grundgeschäft			
2133	Erträge aus Gewinnentnahmen von marktbestimmten Betrieben			
2134	Sonstige Finanzerträge			
2135	Erträge aus Dividenden/Gewinnausschüttungen			
2136	Sonstige nicht finanzierungswirksame Finanzerträge			
21	Summe Erträge	19 100,00	22 800,00	-3 700,00
221	Personalaufwand	152 100,00	120 600,00	31 500,00
2211	Personalaufwand (Bezüge, Nebengebühren, Mehrleistungen)	116 100,00	88 100,00	28 000,00
2212	Gesetzlicher und freiwilliger Sozialaufwand	33 800,00	30 300,00	3 500,00
2213	Sonstiger Personalaufwand			
2214	Nicht finanzierungswirksamer Personalaufwand	2 200,00	2 200,00	
222	Sachaufwand	277 400,00	278 100,00	-700,00
2221	Gebrauchs- und Verbrauchsgüter, Handelswaren	10 000,00	9 500,00	500,00
2222	Verwaltungs- und Betriebsaufwand	38 700,00	37 100,00	1 600,00

1. Nachtragsvoranschlag 2025

NVA Ergebnishaushalt Bereichsbudget 1. und 2. Ebene (Anlage 1a)

Marktgemeinde Nappersdorf-Kammersdorf

Vertretungskörper und allgemeine Verwaltung (Gruppe 0)

MVAG	Mittelverwendungs- und -aufbringungsgruppen (1. und 2. Ebene)	VA 2025 inkl. NVA	VA 2025	1. NVA
2223	Leasing- und Mietaufwand	4 000,00	4 000,00	
2224	Instandhaltung	4 000,00	4 000,00	
2225	Sonstiger Sachaufwand	190 100,00	192 900,00	-2 800,00
2226	Nicht finanzierungswirksamer Sachaufwand	30 600,00	30 600,00	
223	Transferaufwand	25 900,00	24 800,00	1 100,00
2231	Transferaufwand an Träger des öffentlichen Rechts	16 600,00	16 600,00	
2232	Transferaufwand an Beteiligungen			
2233	Transferaufwand an Unternehmen (mit Finanzunternehmen)			
2234	Transferaufwand an Haushalte und Organisationen ohne Erwerbscharakter	9 300,00	8 200,00	1 100,00
2235	Transferaufwand an das Ausland			
2236	Investitions- und Tilgungszuschüsse zwischen Unternehmungen und Betrieben der Gebietskörperschaft und der Gebietskörperschaft			
2237	Nicht finanzierungswirksamer Transferaufwand			
224	Finanzaufwand	0,00	100,00	-100,00
2241	Aufwendungen für Zinsen		100,00	-100,00
2242	Zinsen und sonstige Aufwendungen aus derivativen Finanzinstrumenten mit und ohne Grundgeschäft			
2243	Gewinnentnahmen von Unternehmungen und marktbestimmten Betrieben der Gebietskörperschaft (innerhalb der Gebietskörperschaft)			
2244	Sonstiger Finanzaufwand			
2245	Nicht finanzierungswirksamer Finanzaufwand			
22	Summe Aufwendungen	455 400,00	423 600,00	31 800,00
SA0	Saldo (0) Nettoergebnis (21 - 22)	-436 300,00	-400 800,00	-35 500,00
230	Entnahmen von Haushaltsrücklagen	0,00	4 800,00	-4 800,00
2301	Entnahmen von Haushaltsrücklagen		4 800,00	-4 800,00
240	Zuweisungen an Haushaltsrücklagen	0,00	0,00	0,00
2401	Zuweisungen an Haushaltsrücklagen			
SA01	Saldo (01) Haushaltsrücklagen (230 - 240)	0,00	4 800,00	-4 800,00
SA00	Saldo (00) Nettoergebnis nach Haushaltsrücklagen (Saldo 0 + Saldo 01)	-436 300,00	-396 000,00	-40 300,00

Öffentliche Ordnung und Sicherheit (Gruppe 1)

MVAG	Mittelverwendungs- und -aufbringungsgruppen (1. und 2. Ebene)	VA 2025 inkl. NVA	VA 2025	1. NVA
211	Erträge aus der operativen Verwaltungstätigkeit	18 200,00	11 000,00	7 200,00
2111	Erträge aus eigenen Abgaben			
2112	Erträge aus Ertragsanteilen			
2113	Erträge aus Gebühren			
2114	Erträge aus Leistungen	6 200,00	6 000,00	200,00
2115	Erträge aus Besitz und wirtschaftlicher Tätigkeit			
2116	Erträge aus Veräußerung und sonstige Erträge	12 000,00	5 000,00	7 000,00
2117	Nicht finanzierungswirksame operative Erträge			
212	Erträge aus Transfers	24 500,00	24 500,00	0,00
2121	Transferertrag von Trägern des öffentlichen Rechts	5 000,00	5 000,00	
2122	Transferertrag von Beteiligungen			
2123	Transferertrag von Unternehmen (mit Finanzunternehmen)			
2124	Transferertrag von Haushalten und Organisationen ohne Erwerbscharakter			
2125	Transferertrag vom Ausland			
2126	Investitions- und Tilgungszuschüsse zwischen Unternehmungen und Betrieben der Gebietskörperschaft und der Gebietskörperschaft			
2127	Nicht finanzierungswirksamer Transferertrag	19 500,00	19 500,00	
213	Finanzerträge	0,00	0,00	0,00
2131	Erträge aus Zinsen			
2132	Erträge aus Zinsen aus derivativen Finanzinstrumenten mit und ohne Grundgeschäft			
2133	Erträge aus Gewinnentnahmen von marktbestimmten Betrieben			
2134	Sonstige Finanzerträge			
2135	Erträge aus Dividenden/Gewinnausschüttungen			
2136	Sonstige nicht finanzierungswirksame Finanzerträge			
21	Summe Erträge	42 700,00	35 500,00	7 200,00
221	Personalaufwand	0,00	0,00	0,00
2211	Personalaufwand (Bezüge, Nebengebühren, Mehrleistungen)			
2212	Gesetzlicher und freiwilliger Sozialaufwand			
2213	Sonstiger Personalaufwand			
2214	Nicht finanzierungswirksamer Personalaufwand			
222	Sachaufwand	97 000,00	97 300,00	-300,00
2221	Gebrauchs- und Verbrauchsgüter, Handelswaren	700,00	700,00	
2222	Verwaltungs- und Betriebsaufwand	16 600,00	17 600,00	-1 000,00

1. Nachtragsvoranschlag 2025

NVA Ergebnishaushalt Bereichsbudget 1. und 2. Ebene (Anlage 1a)

Marktgemeinde Nappersdorf-Kammersdorf

Öffentliche Ordnung und Sicherheit (Gruppe 1)

MVAG	Mittelverwendungs- und -aufbringungsgruppen (1. und 2. Ebene)	VA 2025 inkl. NVA	VA 2025	1. NVA
2223	Leasing- und Mietaufwand			
2224	Instandhaltung	7 500,00	7 500,00	
2225	Sonstiger Sachaufwand	6 400,00	5 700,00	700,00
2226	Nicht finanzierungswirksamer Sachaufwand	65 800,00	65 800,00	
223	Transferaufwand	19 600,00	14 400,00	5 200,00
2231	Transferaufwand an Träger des öffentlichen Rechts	11 700,00	6 500,00	5 200,00
2232	Transferaufwand an Beteiligungen			
2233	Transferaufwand an Unternehmen (mit Finanzunternehmen)			
2234	Transferaufwand an Haushalte und Organisationen ohne Erwerbscharakter	7 900,00	7 900,00	
2235	Transferaufwand an das Ausland			
2236	Investitions- und Tilgungszuschüsse zwischen Unternehmungen und Betrieben der Gebietskörperschaft und der Gebietskörperschaft			
2237	Nicht finanzierungswirksamer Transferaufwand			
224	Finanzaufwand	200,00	200,00	0,00
2241	Aufwendungen für Zinsen	200,00	200,00	
2242	Zinsen und sonstige Aufwendungen aus derivativen Finanzinstrumenten mit und ohne Grundgeschäft			
2243	Gewinnentnahmen von Unternehmungen und marktbestimmten Betrieben der Gebietskörperschaft (innerhalb der Gebietskörperschaft)			
2244	Sonstiger Finanzaufwand			
2245	Nicht finanzierungswirksamer Finanzaufwand			
22	Summe Aufwendungen	116 800,00	111 900,00	4 900,00
SA0	Saldo (0) Nettoergebnis (21 - 22)	-74 100,00	-76 400,00	2 300,00
230	Entnahmen von Haushaltsrücklagen	0,00	0,00	0,00
2301	Entnahmen von Haushaltsrücklagen			
240	Zuweisungen an Haushaltsrücklagen	0,00	0,00	0,00
2401	Zuweisungen an Haushaltsrücklagen			
SA01	Saldo (01) Haushaltsrücklagen (230 - 240)	0,00	0,00	0,00
SA00	Saldo (00) Nettoergebnis nach Haushaltsrücklagen (Saldo 0 + Saldo 01)	-74 100,00	-76 400,00	2 300,00

1. Nachtragsvoranschlag 2025

NVA Ergebnishaushalt Bereichsbudget 1. und 2. Ebene (Anlage 1a)

Marktgemeinde Nappersdorf-Kammersdorf

Unterricht, Erziehung, Sport und Wissenschaft (Gruppe 2)

MVAG	Mittelverwendungs- und -aufbringungsgruppen (1. und 2. Ebene)	VA 2025 inkl. NVA	VA 2025	1. NVA
211	Erträge aus der operativen Verwaltungstätigkeit	67 900,00	71 300,00	-3 400,00
2111	Erträge aus eigenen Abgaben			
2112	Erträge aus Ertragsanteilen			
2113	Erträge aus Gebühren			
2114	Erträge aus Leistungen	33 300,00	34 700,00	-1 400,00
2115	Erträge aus Besitz und wirtschaftlicher Tätigkeit	9 400,00	8 800,00	600,00
2116	Erträge aus Veräußerung und sonstige Erträge	16 200,00	18 800,00	-2 600,00
2117	Nicht finanzierungswirksame operative Erträge	9 000,00	9 000,00	
212	Erträge aus Transfers	54 000,00	15 900,00	38 100,00
2121	Transferertrag von Trägern des öffentlichen Rechts	50 100,00	12 000,00	38 100,00
2122	Transferertrag von Beteiligungen			
2123	Transferertrag von Unternehmen (mit Finanzunternehmen)			
2124	Transferertrag von Haushalten und Organisationen ohne Erwerbscharakter			
2125	Transferertrag vom Ausland			
2126	Investitions- und Tilgungszuschüsse zwischen Unternehmungen und Betrieben der Gebietskörperschaft und der Gebietskörperschaft			
2127	Nicht finanzierungswirksamer Transferertrag	3 900,00	3 900,00	
213	Finanzerträge	0,00	0,00	0,00
2131	Erträge aus Zinsen			
2132	Erträge aus Zinsen aus derivativen Finanzinstrumenten mit und ohne Grundgeschäft			
2133	Erträge aus Gewinnentnahmen von marktbestimmten Betrieben			
2134	Sonstige Finanzerträge			
2135	Erträge aus Dividenden/Gewinnausschüttungen			
2136	Sonstige nicht finanzierungswirksame Finanzerträge			
21	Summe Erträge	121 900,00	87 200,00	34 700,00
221	Personalaufwand	286 000,00	270 500,00	15 500,00
2211	Personalaufwand (Bezüge, Nebengebühren, Mehrleistungen)	229 800,00	214 700,00	15 100,00
2212	Gesetzlicher und freiwilliger Sozialaufwand	53 100,00	52 700,00	400,00
2213	Sonstiger Personalaufwand			
2214	Nicht finanzierungswirksamer Personalaufwand	3 100,00	3 100,00	
222	Sachaufwand	295 800,00	293 600,00	2 200,00
2221	Gebrauchs- und Verbrauchsgüter, Handelswaren	35 400,00	31 900,00	3 500,00
2222	Verwaltungs- und Betriebsaufwand	46 100,00	39 900,00	6 200,00

1. Nachtragsvoranschlag 2025

NVA Ergebnishaushalt Bereichsbudget 1. und 2. Ebene (Anlage 1a)

Marktgemeinde Nappersdorf-Kammersdorf

Unterricht, Erziehung, Sport und Wissenschaft (Gruppe 2)

MVAG	Mittelverwendungs- und -aufbringungsgruppen (1. und 2. Ebene)	VA 2025 inkl. NVA	VA 2025	1. NVA
2223	Leasing- und Mietaufwand	111 800,00	125 000,00	-13 200,00
2224	Instandhaltung	12 900,00	12 400,00	500,00
2225	Sonstiger Sachaufwand	74 000,00	68 800,00	5 200,00
2226	Nicht finanzierungswirksamer Sachaufwand	15 600,00	15 600,00	
223	Transferaufwand	103 000,00	100 400,00	2 600,00
2231	Transferaufwand an Träger des öffentlichen Rechts	102 900,00	100 300,00	2 600,00
2232	Transferaufwand an Beteiligungen			
2233	Transferaufwand an Unternehmen (mit Finanzunternehmen)			
2234	Transferaufwand an Haushalte und Organisationen ohne Erwerbscharakter	100,00	100,00	
2235	Transferaufwand an das Ausland			
2236	Investitions- und Tilgungszuschüsse zwischen Unternehmungen und Betrieben der Gebietskörperschaft und der Gebietskörperschaft			
2237	Nicht finanzierungswirksamer Transferaufwand			
224	Finanzaufwand	300,00	300,00	0,00
2241	Aufwendungen für Zinsen	300,00	300,00	
2242	Zinsen und sonstige Aufwendungen aus derivativen Finanzinstrumenten mit und ohne Grundgeschäft			
2243	Gewinnentnahmen von Unternehmungen und marktbestimmten Betrieben der Gebietskörperschaft (innerhalb der Gebietskörperschaft)			
2244	Sonstiger Finanzaufwand			
2245	Nicht finanzierungswirksamer Finanzaufwand			
22	Summe Aufwendungen	685 100,00	664 800,00	20 300,00
SA0	Saldo (0) Nettoergebnis (21 - 22)	-563 200,00	-577 600,00	14 400,00
230	Entnahmen von Haushaltsrücklagen	9 500,00	23 600,00	-14 100,00
2301	Entnahmen von Haushaltsrücklagen	9 500,00	23 600,00	-14 100,00
240	Zuweisungen an Haushaltsrücklagen	0,00	0,00	0,00
2401	Zuweisungen an Haushaltsrücklagen			
SA01	Saldo (01) Haushaltsrücklagen (230 - 240)	9 500,00	23 600,00	-14 100,00
SA00	Saldo (00) Nettoergebnis nach Haushaltsrücklagen (Saldo 0 + Saldo 01)	-553 700,00	-554 000,00	300,00

1. Nachtragsvoranschlag 2025

NVA Ergebnishaushalt Bereichsbudget 1. und 2. Ebene (Anlage 1a)

Marktgemeinde Nappersdorf-Kammersdorf

Kunst, Kultur und Kultus (Gruppe 3)

MVAG	Mittelverwendungs- und -aufbringungsgruppen (1. und 2. Ebene)	VA 2025 inkl. NVA	VA 2025	1. NVA
211	Erträge aus der operativen Verwaltungstätigkeit	19 300,00	17 200,00	2 100,00
2111	Erträge aus eigenen Abgaben			
2112	Erträge aus Ertragsanteilen			
2113	Erträge aus Gebühren			
2114	Erträge aus Leistungen			
2115	Erträge aus Besitz und wirtschaftlicher Tätigkeit	15 900,00	13 900,00	2 000,00
2116	Erträge aus Veräußerung und sonstige Erträge	900,00	800,00	100,00
2117	Nicht finanzierungswirksame operative Erträge	2 500,00	2 500,00	
212	Erträge aus Transfers	800,00	800,00	0,00
2121	Transferertrag von Trägern des öffentlichen Rechts			
2122	Transferertrag von Beteiligungen			
2123	Transferertrag von Unternehmen (mit Finanzunternehmen)			
2124	Transferertrag von Haushalten und Organisationen ohne Erwerbscharakter			
2125	Transferertrag vom Ausland			
2126	Investitions- und Tilgungszuschüsse zwischen Unternehmungen und Betrieben der Gebietskörperschaft und der Gebietskörperschaft			
2127	Nicht finanzierungswirksamer Transferertrag	800,00	800,00	
213	Finanzerträge	0,00	0,00	0,00
2131	Erträge aus Zinsen			
2132	Erträge aus Zinsen aus derivativen Finanzinstrumenten mit und ohne Grundgeschäft			
2133	Erträge aus Gewinnentnahmen von marktbestimmten Betrieben			
2134	Sonstige Finanzerträge			
2135	Erträge aus Dividenden/Gewinnausschüttungen			
2136	Sonstige nicht finanzierungswirksame Finanzerträge			
21	Summe Erträge	20 100,00	18 000,00	2 100,00
221	Personalaufwand	69 600,00	65 500,00	4 100,00
2211	Personalaufwand (Bezüge, Nebengebühren, Mehrleistungen)	56 200,00	53 000,00	3 200,00
2212	Gesetzlicher und freiwilliger Sozialaufwand	12 800,00	11 900,00	900,00
2213	Sonstiger Personalaufwand			
2214	Nicht finanzierungswirksamer Personalaufwand	600,00	600,00	
222	Sachaufwand	81 200,00	80 300,00	900,00
2221	Gebrauchs- und Verbrauchsgüter, Handelswaren	7 100,00	6 700,00	400,00
2222	Verwaltungs- und Betriebsaufwand	19 200,00	12 500,00	6 700,00

1. Nachtragsvoranschlag 2025

NVA Ergebnishaushalt Bereichsbudget 1. und 2. Ebene (Anlage 1a)

Marktgemeinde Nappersdorf-Kammersdorf

Kunst, Kultur und Kultus (Gruppe 3)

MVAG	Mittelverwendungs- und -aufbringungsgruppen (1. und 2. Ebene)	VA 2025 inkl. NVA	VA 2025	1. NVA
2223	Leasing- und Mietaufwand			
2224	Instandhaltung	15 900,00	22 900,00	-7 000,00
2225	Sonstiger Sachaufwand	12 900,00	12 100,00	800,00
2226	Nicht finanzierungswirksamer Sachaufwand	26 100,00	26 100,00	
223	Transferaufwand	41 300,00	40 900,00	400,00
2231	Transferaufwand an Träger des öffentlichen Rechts	41 300,00	40 900,00	400,00
2232	Transferaufwand an Beteiligungen			
2233	Transferaufwand an Unternehmen (mit Finanzunternehmen)			
2234	Transferaufwand an Haushalte und Organisationen ohne Erwerbscharakter			
2235	Transferaufwand an das Ausland			
2236	Investitions- und Tilgungszuschüsse zwischen Unternehmungen und Betrieben der Gebietskörperschaft und der Gebietskörperschaft			
2237	Nicht finanzierungswirksamer Transferaufwand			
224	Finanzaufwand	100,00	100,00	0,00
2241	Aufwendungen für Zinsen	100,00	100,00	
2242	Zinsen und sonstige Aufwendungen aus derivativen Finanzinstrumenten mit und ohne Grundgeschäft			
2243	Gewinnentnahmen von Unternehmungen und marktbestimmten Betrieben der Gebietskörperschaft (innerhalb der Gebietskörperschaft)			
2244	Sonstiger Finanzaufwand			
2245	Nicht finanzierungswirksamer Finanzaufwand			
22	Summe Aufwendungen	192 200,00	186 800,00	5 400,00
SA0	Saldo (0) Nettoergebnis (21 - 22)	-172 100,00	-168 800,00	-3 300,00
230	Entnahmen von Haushaltsrücklagen	0,00	0,00	0,00
2301	Entnahmen von Haushaltsrücklagen			
240	Zuweisungen an Haushaltsrücklagen	0,00	0,00	0,00
2401	Zuweisungen an Haushaltsrücklagen			
SA01	Saldo (01) Haushaltsrücklagen (230 - 240)	0,00	0,00	0,00
SA00	Saldo (00) Nettoergebnis nach Haushaltsrücklagen (Saldo 0 + Saldo 01)	-172 100,00	-168 800,00	-3 300,00

Soziale Wohlfahrt und Wohnbauförderung (Gruppe 4)

MVAG	Mittelverwendungs- und -aufbringungsgruppen (1. und 2. Ebene)	VA 2025 inkl. NVA	VA 2025	1. NVA
211	Erträge aus der operativen Verwaltungstätigkeit	0,00	0,00	0,00
2111	Erträge aus eigenen Abgaben			
2112	Erträge aus Ertragsanteilen			
2113	Erträge aus Gebühren			
2114	Erträge aus Leistungen			
2115	Erträge aus Besitz und wirtschaftlicher Tätigkeit			
2116	Erträge aus Veräußerung und sonstige Erträge			
2117	Nicht finanzierungswirksame operative Erträge			
212	Erträge aus Transfers	0,00	0,00	0,00
2121	Transferertrag von Trägern des öffentlichen Rechts			
2122	Transferertrag von Beteiligungen			
2123	Transferertrag von Unternehmen (mit Finanzunternehmen)			
2124	Transferertrag von Haushalten und Organisationen ohne Erwerbscharakter			
2125	Transferertrag vom Ausland			
2126	Investitions- und Tilgungszuschüsse zwischen Unternehmungen und Betrieben der Gebietskörperschaft und der Gebietskörperschaft			
2127	Nicht finanzierungswirksamer Transferertrag			
213	Finanzerträge	0,00	0,00	0,00
2131	Erträge aus Zinsen			
2132	Erträge aus Zinsen aus derivativen Finanzinstrumenten mit und ohne Grundgeschäft			
2133	Erträge aus Gewinnentnahmen von marktbestimmten Betrieben			
2134	Sonstige Finanzerträge			
2135	Erträge aus Dividenden/Gewinnausschüttungen			
2136	Sonstige nicht finanzierungswirksame Finanzerträge			
21	Summe Erträge	0,00	0,00	0,00
221	Personalaufwand	0,00	0,00	0,00
2211	Personalaufwand (Bezüge, Nebengebühren, Mehrleistungen)			
2212	Gesetzlicher und freiwilliger Sozialaufwand			
2213	Sonstiger Personalaufwand			
2214	Nicht finanzierungswirksamer Personalaufwand			
222	Sachaufwand	0,00	0,00	0,00
2221	Gebrauchs- und Verbrauchsgüter, Handelswaren			
2222	Verwaltungs- und Betriebsaufwand			

1. Nachtragsvoranschlag 2025

NVA Ergebnishaushalt Bereichsbudget 1. und 2. Ebene (Anlage 1a)

Marktgemeinde Nappersdorf-Kammersdorf

Soziale Wohlfahrt und Wohnbauförderung (Gruppe 4)

MVAG	Mittelverwendungs- und -aufbringungsgruppen (1. und 2. Ebene)	VA 2025 inkl. NVA	VA 2025	1. NVA
2223	Leasing- und Mietaufwand			
2224	Instandhaltung			
2225	Sonstiger Sachaufwand			
2226	Nicht finanzierungswirksamer Sachaufwand			
223	Transferaufwand	278 100,00	277 000,00	1 100,00
2231	Transferaufwand an Träger des öffentlichen Rechts	275 400,00	274 300,00	1 100,00
2232	Transferaufwand an Beteiligungen			
2233	Transferaufwand an Unternehmen (mit Finanzunternehmen)			
2234	Transferaufwand an Haushalte und Organisationen ohne Erwerbscharakter	2 700,00	2 700,00	
2235	Transferaufwand an das Ausland			
2236	Investitions- und Tilgungszuschüsse zwischen Unternehmungen und Betrieben der Gebietskörperschaft und der Gebietskörperschaft			
2237	Nicht finanzierungswirksamer Transferaufwand			
224	Finanzaufwand	0,00	0,00	0,00
2241	Aufwendungen für Zinsen			
2242	Zinsen und sonstige Aufwendungen aus derivativen Finanzinstrumenten mit und ohne Grundgeschäft			
2243	Gewinnentnahmen von Unternehmungen und marktbestimmten Betrieben der Gebietskörperschaft (innerhalb der Gebietskörperschaft)			
2244	Sonstiger Finanzaufwand			
2245	Nicht finanzierungswirksamer Finanzaufwand			
22	Summe Aufwendungen	278 100,00	277 000,00	1 100,00
SA0	Saldo (0) Nettoergebnis (21 - 22)	-278 100,00	-277 000,00	-1 100,00
230	Entnahmen von Haushaltsrücklagen	0,00	0,00	0,00
2301	Entnahmen von Haushaltsrücklagen			
240	Zuweisungen an Haushaltsrücklagen	0,00	0,00	0,00
2401	Zuweisungen an Haushaltsrücklagen			
SA01	Saldo (01) Haushaltsrücklagen (230 - 240)	0,00	0,00	0,00
SA00	Saldo (00) Nettoergebnis nach Haushaltsrücklagen (Saldo 0 + Saldo 01)	-278 100,00	-277 000,00	-1 100,00

Gesundheit (Gruppe 5)

MVAG	Mittelverwendungs- und -aufbringungsgruppen (1. und 2. Ebene)	VA 2025 inkl. NVA	VA 2025	1. NVA
211	Erträge aus der operativen Verwaltungstätigkeit	1 400,00	1 000,00	400,00
2111	Erträge aus eigenen Abgaben			
2112	Erträge aus Ertragsanteilen			
2113	Erträge aus Gebühren			
2114	Erträge aus Leistungen			
2115	Erträge aus Besitz und wirtschaftlicher Tätigkeit			
2116	Erträge aus Veräußerung und sonstige Erträge	1 400,00	1 000,00	400,00
2117	Nicht finanzierungswirksame operative Erträge			
212	Erträge aus Transfers	0,00	0,00	0,00
2121	Transferertrag von Trägern des öffentlichen Rechts			
2122	Transferertrag von Beteiligungen			
2123	Transferertrag von Unternehmen (mit Finanzunternehmen)			
2124	Transferertrag von Haushalten und Organisationen ohne Erwerbscharakter			
2125	Transferertrag vom Ausland			
2126	Investitions- und Tilgungszuschüsse zwischen Unternehmungen und Betrieben der Gebietskörperschaft und der Gebietskörperschaft			
2127	Nicht finanzierungswirksamer Transferertrag			
213	Finanzerträge	0,00	0,00	0,00
2131	Erträge aus Zinsen			
2132	Erträge aus Zinsen aus derivativen Finanzinstrumenten mit und ohne Grundgeschäft			
2133	Erträge aus Gewinnentnahmen von marktbestimmten Betrieben			
2134	Sonstige Finanzerträge			
2135	Erträge aus Dividenden/Gewinnausschüttungen			
2136	Sonstige nicht finanzierungswirksame Finanzerträge			
21	Summe Erträge	1 400,00	1 000,00	400,00
221	Personalaufwand	0,00	0,00	0,00
2211	Personalaufwand (Bezüge, Nebengebühren, Mehrleistungen)			
2212	Gesetzlicher und freiwilliger Sozialaufwand			
2213	Sonstiger Personalaufwand			
2214	Nicht finanzierungswirksamer Personalaufwand			
222	Sachaufwand	6 100,00	4 100,00	2 000,00
2221	Gebrauchs- und Verbrauchsgüter, Handelswaren	1 500,00		1 500,00
2222	Verwaltungs- und Betriebsaufwand			

1. Nachtragsvoranschlag 2025

NVA Ergebnishaushalt Bereichsbudget 1. und 2. Ebene (Anlage 1a)

Marktgemeinde Nappersdorf-Kammersdorf

Gesundheit (Gruppe 5)

MVAG	Mittelverwendungs- und -aufbringungsgruppen (1. und 2. Ebene)	VA 2025 inkl. NVA	VA 2025	1. NVA
2223	Leasing- und Mietaufwand			
2224	Instandhaltung			
2225	Sonstiger Sachaufwand	4 600,00	4 100,00	500,00
2226	Nicht finanzierungswirksamer Sachaufwand			
223	Transferaufwand	383 400,00	381 300,00	2 100,00
2231	Transferaufwand an Träger des öffentlichen Rechts	383 400,00	381 300,00	2 100,00
2232	Transferaufwand an Beteiligungen			
2233	Transferaufwand an Unternehmen (mit Finanzunternehmen)			
2234	Transferaufwand an Haushalte und Organisationen ohne Erwerbscharakter			
2235	Transferaufwand an das Ausland			
2236	Investitions- und Tilgungszuschüsse zwischen Unternehmungen und Betrieben der Gebietskörperschaft und der Gebietskörperschaft			
2237	Nicht finanzierungswirksamer Transferaufwand			
224	Finanzaufwand	0,00	0,00	0,00
2241	Aufwendungen für Zinsen			
2242	Zinsen und sonstige Aufwendungen aus derivativen Finanzinstrumenten mit und ohne Grundgeschäft			
2243	Gewinnentnahmen von Unternehmungen und marktbestimmten Betrieben der Gebietskörperschaft (innerhalb der Gebietskörperschaft)			
2244	Sonstiger Finanzaufwand			
2245	Nicht finanzierungswirksamer Finanzaufwand			
22	Summe Aufwendungen	389 500,00	385 400,00	4 100,00
SA0	Saldo (0) Nettoergebnis (21 - 22)	-388 100,00	-384 400,00	-3 700,00
230	Entnahmen von Haushaltsrücklagen	0,00	0,00	0,00
2301	Entnahmen von Haushaltsrücklagen			
240	Zuweisungen an Haushaltsrücklagen	0,00	0,00	0,00
2401	Zuweisungen an Haushaltsrücklagen			
SA01	Saldo (01) Haushaltsrücklagen (230 - 240)	0,00	0,00	0,00
SA00	Saldo (00) Nettoergebnis nach Haushaltsrücklagen (Saldo 0 + Saldo 01)	-388 100,00	-384 400,00	-3 700,00

1. Nachtragsvoranschlag 2025

NVA Ergebnishaushalt Bereichsbudget 1. und 2. Ebene (Anlage 1a)

Marktgemeinde Nappersdorf-Kammersdorf

Straßen- und Wasserbau, Verkehr (Gruppe 6)

MVAG	Mittelverwendungs- und -aufbringungsgruppen (1. und 2. Ebene)	VA 2025 inkl. NVA	VA 2025	1. NVA
211	Erträge aus der operativen Verwaltungstätigkeit	143 600,00	122 800,00	20 800,00
2111	Erträge aus eigenen Abgaben			
2112	Erträge aus Ertragsanteilen			
2113	Erträge aus Gebühren			
2114	Erträge aus Leistungen			
2115	Erträge aus Besitz und wirtschaftlicher Tätigkeit			
2116	Erträge aus Veräußerung und sonstige Erträge	143 600,00	122 800,00	20 800,00
2117	Nicht finanzierungswirksame operative Erträge			
212	Erträge aus Transfers	221 500,00	226 000,00	-4 500,00
2121	Transferertrag von Trägern des öffentlichen Rechts	205 500,00	210 000,00	-4 500,00
2122	Transferertrag von Beteiligungen			
2123	Transferertrag von Unternehmen (mit Finanzunternehmen)			
2124	Transferertrag von Haushalten und Organisationen ohne Erwerbscharakter	2 000,00	2 000,00	
2125	Transferertrag vom Ausland			
2126	Investitions- und Tilgungszuschüsse zwischen Unternehmungen und Betrieben der Gebietskörperschaft und der Gebietskörperschaft			
2127	Nicht finanzierungswirksamer Transferertrag	14 000,00	14 000,00	
213	Finanzerträge	0,00	0,00	0,00
2131	Erträge aus Zinsen			
2132	Erträge aus Zinsen aus derivativen Finanzinstrumenten mit und ohne Grundgeschäft			
2133	Erträge aus Gewinnentnahmen von marktbestimmten Betrieben			
2134	Sonstige Finanzerträge			
2135	Erträge aus Dividenden/Gewinnausschüttungen			
2136	Sonstige nicht finanzierungswirksame Finanzerträge			
21	Summe Erträge	365 100,00	348 800,00	16 300,00
221	Personalaufwand	0,00	0,00	0,00
2211	Personalaufwand (Bezüge, Nebengebühren, Mehrleistungen)			
2212	Gesetzlicher und freiwilliger Sozialaufwand			
2213	Sonstiger Personalaufwand			
2214	Nicht finanzierungswirksamer Personalaufwand			
222	Sachaufwand	269 200,00	233 900,00	35 300,00
2221	Gebrauchs- und Verbrauchsgüter, Handelswaren	4 000,00	1 000,00	3 000,00
2222	Verwaltungs- und Betriebsaufwand			

1. Nachtragsvoranschlag 2025

NVA Ergebnishaushalt Bereichsbudget 1. und 2. Ebene (Anlage 1a)

Marktgemeinde Nappersdorf-Kammersdorf

Straßen- und Wasserbau, Verkehr (Gruppe 6)

MVAG	Mittelverwendungs- und -aufbringungsgruppen (1. und 2. Ebene)	VA 2025 inkl. NVA	VA 2025	1. NVA
2223	Leasing- und Mietaufwand			
2224	Instandhaltung	8 500,00	6 200,00	2 300,00
2225	Sonstiger Sachaufwand	84 500,00	54 500,00	30 000,00
2226	Nicht finanzierungswirksamer Sachaufwand	172 200,00	172 200,00	
223	Transferaufwand	5 100,00	5 100,00	0,00
2231	Transferaufwand an Träger des öffentlichen Rechts	5 100,00	5 100,00	
2232	Transferaufwand an Beteiligungen			
2233	Transferaufwand an Unternehmen (mit Finanzunternehmen)			
2234	Transferaufwand an Haushalte und Organisationen ohne Erwerbscharakter			
2235	Transferaufwand an das Ausland			
2236	Investitions- und Tilgungszuschüsse zwischen Unternehmungen und Betrieben der Gebietskörperschaft und der Gebietskörperschaft			
2237	Nicht finanzierungswirksamer Transferaufwand			
224	Finanzaufwand	700,00	800,00	-100,00
2241	Aufwendungen für Zinsen	700,00	800,00	-100,00
2242	Zinsen und sonstige Aufwendungen aus derivativen Finanzinstrumenten mit und ohne Grundgeschäft			
2243	Gewinnentnahmen von Unternehmungen und marktbestimmten Betrieben der Gebietskörperschaft (innerhalb der Gebietskörperschaft)			
2244	Sonstiger Finanzaufwand			
2245	Nicht finanzierungswirksamer Finanzaufwand			
22	Summe Aufwendungen	275 000,00	239 800,00	35 200,00
SA0	Saldo (0) Nettoergebnis (21 - 22)	90 100,00	109 000,00	-18 900,00
230	Entnahmen von Haushaltsrücklagen	94 600,00	147 100,00	-52 500,00
2301	Entnahmen von Haushaltsrücklagen	94 600,00	147 100,00	-52 500,00
240	Zuweisungen an Haushaltsrücklagen	0,00	0,00	0,00
2401	Zuweisungen an Haushaltsrücklagen			
SA01	Saldo (01) Haushaltsrücklagen (230 - 240)	94 600,00	147 100,00	-52 500,00
SA00	Saldo (00) Nettoergebnis nach Haushaltsrücklagen (Saldo 0 + Saldo 01)	184 700,00	256 100,00	-71 400,00

1. Nachtragsvoranschlag 2025

NVA Ergebnishaushalt Bereichsbudget 1. und 2. Ebene (Anlage 1a)

Marktgemeinde Nappersdorf-Kammersdorf

Wirtschaftsförderung (Gruppe 7)

MVAG	Mittelverwendungs- und -aufbringungsgruppen (1. und 2. Ebene)	VA 2025 inkl. NVA	VA 2025	1. NVA
211	Erträge aus der operativen Verwaltungstätigkeit	400,00	400,00	0,00
2111	Erträge aus eigenen Abgaben			
2112	Erträge aus Ertragsanteilen			
2113	Erträge aus Gebühren			
2114	Erträge aus Leistungen	400,00	400,00	
2115	Erträge aus Besitz und wirtschaftlicher Tätigkeit			
2116	Erträge aus Veräußerung und sonstige Erträge			
2117	Nicht finanzierungswirksame operative Erträge			
212	Erträge aus Transfers	0,00	0,00	0,00
2121	Transferertrag von Trägern des öffentlichen Rechts			
2122	Transferertrag von Beteiligungen			
2123	Transferertrag von Unternehmen (mit Finanzunternehmen)			
2124	Transferertrag von Haushalten und Organisationen ohne Erwerbscharakter			
2125	Transferertrag vom Ausland			
2126	Investitions- und Tilgungszuschüsse zwischen Unternehmungen und Betrieben der Gebietskörperschaft und der Gebietskörperschaft			
2127	Nicht finanzierungswirksamer Transferertrag			
213	Finanzerträge	0,00	0,00	0,00
2131	Erträge aus Zinsen			
2132	Erträge aus Zinsen aus derivativen Finanzinstrumenten mit und ohne Grundgeschäft			
2133	Erträge aus Gewinnentnahmen von marktbestimmten Betrieben			
2134	Sonstige Finanzerträge			
2135	Erträge aus Dividenden/Gewinnausschüttungen			
2136	Sonstige nicht finanzierungswirksame Finanzerträge			
21	Summe Erträge	400,00	400,00	0,00
221	Personalaufwand	0,00	0,00	0,00
2211	Personalaufwand (Bezüge, Nebengebühren, Mehrleistungen)			
2212	Gesetzlicher und freiwilliger Sozialaufwand			
2213	Sonstiger Personalaufwand			
2214	Nicht finanzierungswirksamer Personalaufwand			
222	Sachaufwand	135 800,00	135 800,00	0,00
2221	Gebrauchs- und Verbrauchsgüter, Handelswaren			
2222	Verwaltungs- und Betriebsaufwand			

1. Nachtragsvoranschlag 2025

NVA Ergebnishaushalt Bereichsbudget 1. und 2. Ebene (Anlage 1a)

Marktgemeinde Nappersdorf-Kammersdorf

Wirtschaftsförderung (Gruppe 7)

MVAG	Mittelverwendungs- und -aufbringungsgruppen (1. und 2. Ebene)	VA 2025 inkl. NVA	VA 2025	1. NVA
2223	Leasing- und Mietaufwand			
2224	Instandhaltung			
2225	Sonstiger Sachaufwand	2 100,00	2 100,00	
2226	Nicht finanzierungswirksamer Sachaufwand	133 700,00	133 700,00	
223	Transferaufwand	200,00	200,00	0,00
2231	Transferaufwand an Träger des öffentlichen Rechts			
2232	Transferaufwand an Beteiligungen			
2233	Transferaufwand an Unternehmen (mit Finanzunternehmen)			
2234	Transferaufwand an Haushalte und Organisationen ohne Erwerbscharakter	200,00	200,00	
2235	Transferaufwand an das Ausland			
2236	Investitions- und Tilgungszuschüsse zwischen Unternehmungen und Betrieben der Gebietskörperschaft und der Gebietskörperschaft			
2237	Nicht finanzierungswirksamer Transferaufwand			
224	Finanzaufwand	0,00	0,00	0,00
2241	Aufwendungen für Zinsen			
2242	Zinsen und sonstige Aufwendungen aus derivativen Finanzinstrumenten mit und ohne Grundgeschäft			
2243	Gewinnentnahmen von Unternehmungen und marktbestimmten Betrieben der Gebietskörperschaft (innerhalb der Gebietskörperschaft)			
2244	Sonstiger Finanzaufwand			
2245	Nicht finanzierungswirksamer Finanzaufwand			
22	Summe Aufwendungen	136 000,00	136 000,00	0,00
SA0	Saldo (0) Nettoergebnis (21 - 22)	-135 600,00	-135 600,00	0,00
230	Entnahmen von Haushaltsrücklagen	0,00	0,00	0,00
2301	Entnahmen von Haushaltsrücklagen			
240	Zuweisungen an Haushaltsrücklagen	0,00	0,00	0,00
2401	Zuweisungen an Haushaltsrücklagen			
SA01	Saldo (01) Haushaltsrücklagen (230 - 240)	0,00	0,00	0,00
SA00	Saldo (00) Nettoergebnis nach Haushaltsrücklagen (Saldo 0 + Saldo 01)	-135 600,00	-135 600,00	0,00

1. Nachtragsvoranschlag 2025

NVA Ergebnishaushalt Bereichsbudget 1. und 2. Ebene (Anlage 1a)

Marktgemeinde Nappersdorf-Kammersdorf

Dienstleistungen (Gruppe 8)

MVAG	Mittelverwendungs- und -aufbringungsgruppen (1. und 2. Ebene)	VA 2025 inkl. NVA	VA 2025	1. NVA
211	Erträge aus der operativen Verwaltungstätigkeit	800 800,00	803 800,00	-3 000,00
2111	Erträge aus eigenen Abgaben			
2112	Erträge aus Ertragsanteilen			
2113	Erträge aus Gebühren	694 400,00	694 400,00	
2114	Erträge aus Leistungen	5 900,00	2 900,00	3 000,00
2115	Erträge aus Besitz und wirtschaftlicher Tätigkeit	24 700,00	24 700,00	
2116	Erträge aus Veräußerung und sonstige Erträge	71 000,00	77 000,00	-6 000,00
2117	Nicht finanzierungswirksame operative Erträge	4 800,00	4 800,00	
212	Erträge aus Transfers	277 400,00	282 400,00	-5 000,00
2121	Transferertrag von Trägern des öffentlichen Rechts	154 400,00	159 400,00	-5 000,00
2122	Transferertrag von Beteiligungen			
2123	Transferertrag von Unternehmen (mit Finanzunternehmen)			
2124	Transferertrag von Haushalten und Organisationen ohne Erwerbscharakter			
2125	Transferertrag vom Ausland			
2126	Investitions- und Tilgungszuschüsse zwischen Unternehmungen und Betrieben der Gebietskörperschaft und der Gebietskörperschaft			
2127	Nicht finanzierungswirksamer Transferertrag	123 000,00	123 000,00	
213	Finanzerträge	0,00	0,00	0,00
2131	Erträge aus Zinsen			
2132	Erträge aus Zinsen aus derivativen Finanzinstrumenten mit und ohne Grundgeschäft			
2133	Erträge aus Gewinnentnahmen von marktbestimmten Betrieben			
2134	Sonstige Finanzerträge			
2135	Erträge aus Dividenden/Gewinnausschüttungen			
2136	Sonstige nicht finanzierungswirksame Finanzerträge			
21	Summe Erträge	1 078 200,00	1 086 200,00	-8 000,00
221	Personalaufwand	119 900,00	106 500,00	13 400,00
2211	Personalaufwand (Bezüge, Nebengebühren, Mehrleistungen)	95 800,00	85 200,00	10 600,00
2212	Gesetzlicher und freiwilliger Sozialaufwand	22 600,00	19 800,00	2 800,00
2213	Sonstiger Personalaufwand			
2214	Nicht finanzierungswirksamer Personalaufwand	1 500,00	1 500,00	
222	Sachaufwand	668 400,00	631 500,00	36 900,00
2221	Gebrauchs- und Verbrauchsgüter, Handelswaren	150 400,00	167 400,00	-17 000,00
2222	Verwaltungs- und Betriebsaufwand	59 200,00	44 100,00	15 100,00

1. Nachtragsvoranschlag 2025

NVA Ergebnishaushalt Bereichsbudget 1. und 2. Ebene (Anlage 1a)

Marktgemeinde Nappersdorf-Kammersdorf

Dienstleistungen (Gruppe 8)

MVAG	Mittelverwendungs- und -aufbringungsgruppen (1. und 2. Ebene)	VA 2025 inkl. NVA	VA 2025	1. NVA
2223	Leasing- und Mietaufwand	400,00	400,00	
2224	Instandhaltung	88 500,00	79 100,00	9 400,00
2225	Sonstiger Sachaufwand	99 500,00	70 100,00	29 400,00
2226	Nicht finanzierungswirksamer Sachaufwand	270 400,00	270 400,00	
223	Transferaufwand	87 600,00	95 600,00	-8 000,00
2231	Transferaufwand an Träger des öffentlichen Rechts	85 600,00	85 600,00	
2232	Transferaufwand an Beteiligungen			
2233	Transferaufwand an Unternehmen (mit Finanzunternehmen)			
2234	Transferaufwand an Haushalte und Organisationen ohne Erwerbscharakter	2 000,00	10 000,00	-8 000,00
2235	Transferaufwand an das Ausland			
2236	Investitions- und Tilgungszuschüsse zwischen Unternehmungen und Betrieben der Gebietskörperschaft und der Gebietskörperschaft			
2237	Nicht finanzierungswirksamer Transferaufwand			
224	Finanzaufwand	47 900,00	57 300,00	-9 400,00
2241	Aufwendungen für Zinsen	47 900,00	57 300,00	-9 400,00
2242	Zinsen und sonstige Aufwendungen aus derivativen Finanzinstrumenten mit und ohne Grundgeschäft			
2243	Gewinnentnahmen von Unternehmungen und marktbestimmten Betrieben der Gebietskörperschaft (innerhalb der Gebietskörperschaft)			
2244	Sonstiger Finanzaufwand			
2245	Nicht finanzierungswirksamer Finanzaufwand			
22	Summe Aufwendungen	923 800,00	890 900,00	32 900,00
SA0	Saldo (0) Nettoergebnis (21 - 22)	154 400,00	195 300,00	-40 900,00
230	Entnahmen von Haushaltsrücklagen	30 300,00	37 700,00	-7 400,00
2301	Entnahmen von Haushaltsrücklagen	30 300,00	37 700,00	-7 400,00
240	Zuweisungen an Haushaltsrücklagen	17 700,00	14 300,00	3 400,00
2401	Zuweisungen an Haushaltsrücklagen	17 700,00	14 300,00	3 400,00
SA01	Saldo (01) Haushaltsrücklagen (230 - 240)	12 600,00	23 400,00	-10 800,00
SA00	Saldo (00) Nettoergebnis nach Haushaltsrücklagen (Saldo 0 + Saldo 01)	167 000,00	218 700,00	-51 700,00

1. Nachtragsvoranschlag 2025

NVA Ergebnishaushalt Bereichsbudget 1. und 2. Ebene (Anlage 1a)

Marktgemeinde Nappersdorf-Kammersdorf

Finanzwirtschaft (Gruppe 9)

MVAG	Mittelverwendungs- und -aufbringungsgruppen (1. und 2. Ebene)	VA 2025 inkl. NVA	VA 2025	1. NVA
211	Erträge aus der operativen Verwaltungstätigkeit	1 612 800,00	1 594 600,00	18 200,00
2111	Erträge aus eigenen Abgaben	378 100,00	364 100,00	14 000,00
2112	Erträge aus Ertragsanteilen	1 222 200,00	1 222 200,00	
2113	Erträge aus Gebühren			
2114	Erträge aus Leistungen	200,00	200,00	
2115	Erträge aus Besitz und wirtschaftlicher Tätigkeit			
2116	Erträge aus Veräußerung und sonstige Erträge	12 300,00	8 100,00	4 200,00
2117	Nicht finanzierungswirksame operative Erträge			
212	Erträge aus Transfers	241 300,00	261 300,00	-20 000,00
2121	Transferertrag von Trägern des öffentlichen Rechts	241 300,00	261 300,00	-20 000,00
2122	Transferertrag von Beteiligungen			
2123	Transferertrag von Unternehmen (mit Finanzunternehmen)			
2124	Transferertrag von Haushalten und Organisationen ohne Erwerbscharakter			
2125	Transferertrag vom Ausland			
2126	Investitions- und Tilgungszuschüsse zwischen Unternehmungen und Betrieben der Gebietskörperschaft und der Gebietskörperschaft			
2127	Nicht finanzierungswirksamer Transferertrag			
213	Finanzerträge	4 000,00	4 000,00	0,00
2131	Erträge aus Zinsen	4 000,00	4 000,00	
2132	Erträge aus Zinsen aus derivativen Finanzinstrumenten mit und ohne Grundgeschäft			
2133	Erträge aus Gewinnentnahmen von marktbestimmten Betrieben			
2134	Sonstige Finanzerträge			
2135	Erträge aus Dividenden/Gewinnausschüttungen			
2136	Sonstige nicht finanzierungswirksame Finanzerträge			
21	Summe Erträge	1 858 100,00	1 859 900,00	-1 800,00
221	Personalaufwand	0,00	0,00	0,00
2211	Personalaufwand (Bezüge, Nebengebühren, Mehrleistungen)			
2212	Gesetzlicher und freiwilliger Sozialaufwand			
2213	Sonstiger Personalaufwand			
2214	Nicht finanzierungswirksamer Personalaufwand			
222	Sachaufwand	95 600,00	105 400,00	-9 800,00
2221	Gebrauchs- und Verbrauchsgüter, Handelswaren			
2222	Verwaltungs- und Betriebsaufwand			

1. Nachtragsvoranschlag 2025

NVA Ergebnishaushalt Bereichsbudget 1. und 2. Ebene (Anlage 1a)

Marktgemeinde Nappersdorf-Kammersdorf

Finanzwirtschaft (Gruppe 9)

MVAG	Mittelverwendungs- und -aufbringungsgruppen (1. und 2. Ebene)	VA 2025 inkl. NVA	VA 2025	1. NVA
2223	Leasing- und Mietaufwand			
2224	Instandhaltung			
2225	Sonstiger Sachaufwand	95 600,00	105 400,00	-9 800,00
2226	Nicht finanzierungswirksamer Sachaufwand			
223	Transferaufwand	0,00	0,00	0,00
2231	Transferaufwand an Träger des öffentlichen Rechts			
2232	Transferaufwand an Beteiligungen			
2233	Transferaufwand an Unternehmen (mit Finanzunternehmen)			
2234	Transferaufwand an Haushalte und Organisationen ohne Erwerbscharakter			
2235	Transferaufwand an das Ausland			
2236	Investitions- und Tilgungszuschüsse zwischen Unternehmungen und Betrieben der Gebietskörperschaft und der Gebietskörperschaft			
2237	Nicht finanzierungswirksamer Transferaufwand			
224	Finanzaufwand	3 000,00	3 000,00	0,00
2241	Aufwendungen für Zinsen	500,00	500,00	
2242	Zinsen und sonstige Aufwendungen aus derivativen Finanzinstrumenten mit und ohne Grundgeschäft			
2243	Gewinnentnahmen von Unternehmungen und marktbestimmten Betrieben der Gebietskörperschaft (innerhalb der Gebietskörperschaft)			
2244	Sonstiger Finanzaufwand	2 500,00	2 500,00	
2245	Nicht finanzierungswirksamer Finanzaufwand			
22	Summe Aufwendungen	98 600,00	108 400,00	-9 800,00
SA0	Saldo (0) Nettoergebnis (21 - 22)	1 759 500,00	1 751 500,00	8 000,00
230	Entnahmen von Haushaltsrücklagen	326 700,00	0,00	326 700,00
2301	Entnahmen von Haushaltsrücklagen	326 700,00		326 700,00
240	Zuweisungen an Haushaltsrücklagen	0,00	0,00	0,00
2401	Zuweisungen an Haushaltsrücklagen			
SA01	Saldo (01) Haushaltsrücklagen (230 - 240)	326 700,00	0,00	326 700,00
SA00	Saldo (00) Nettoergebnis nach Haushaltsrücklagen (Saldo 0 + Saldo 01)	2 086 200,00	1 751 500,00	334 700,00

1. NVA Finanzierungshaushalt Bereichsbudget 1. und 2. Ebene
(Anlage 1b)

1. Nachtragsvoranschlag 2025

Marktgemeinde Nappersdorf-Kammersdorf

NVA Finanzierungshaushalt Bereichsbudget 1. und 2. Ebene (Anlage 1b)

Vertretungskörper und allgemeine Verwaltung (Gruppe 0)

MVAG	Mittelverwendungs- und aufbringungsgruppen (1. und 2. Ebene)	VA 2025 inkl. NVA	VA 2025	1. NVA
311	Einzahlungen aus operativer Verwaltungstätigkeit	5 500,00	4 200,00	1 300,00
3111	Einzahlungen aus eigenen Abgaben			
3112	Einzahlungen aus Ertragsanteilen			
3113	Einzahlungen aus Gebühren			
3114	Einzahlungen aus Leistungen	3 600,00	2 800,00	800,00
3115	Einzahlungen aus Besitz und wirtschaftlicher Tätigkeit			
3116	Einzahlungen aus Veräußerung von geringwertigen Wirtschaftsgütern (GWG) und sonstige Einzahlungen	1 900,00	1 400,00	500,00
312	Einzahlungen aus Transfers	0,00	5 000,00	-5 000,00
3121	Transferzahlungen von Trägern des öffentlichen Rechts		5 000,00	-5 000,00
3122	Transferzahlungen von Beteiligungen			
3123	Transferzahlungen von Unternehmen (inkl. Finanzunternehmen)			
3124	Transferzahlungen von Haushalten und Organisationen ohne Erwerbscharakter			
3125	Transferzahlungen vom Ausland			
3126	Investitions- und Tilgungszuschüsse zwischen Unternehmungen und Betrieben der Gebietskörperschaft und der Gebietskörperschaft			
313	Einzahlungen aus Finanzerträgen	0,00	0,00	0,00
3131	Einzahlungen aus Zinserträgen			
3132	Einzahlungen aus Zinsen aus derivativen Finanzinstrumenten mit und ohne Grundgeschäft			
3133	Einzahlungen aus Gewinnentnahmen von marktbestimmten Betrieben			
3134	Sonstige Einzahlungen aus Finanzerträgen			
3135	Einzahlungen aus Dividenden/Gewinnausschüttungen			
31	Summe Einzahlungen operative Gebarung	5 500,00	9 200,00	-3 700,00
321	Auszahlungen aus Personalaufwand	149 900,00	118 400,00	31 500,00
3211	Auszahlungen für Personalaufwand (Bezüge, Nebengebühren, und Mehrleistungsvergütungen)	116 100,00	88 100,00	28 000,00
3212	Auszahlungen für gesetzliche und freiwillige Sozialaufwendungen	33 800,00	30 300,00	3 500,00
3213	Auszahlungen aus sonstigem Personalaufwand			
322	Auszahlungen aus Sachaufwand	246 800,00	247 500,00	-700,00
3221	Auszahlungen für Gebrauchs- und Verbrauchsgüter, Handelswaren	10 000,00	9 500,00	500,00
3222	Auszahlungen für Verwaltungs- und Betriebsaufwand	38 700,00	37 100,00	1 600,00
3223	Auszahlungen für Leasing- und Mietaufwand	4 000,00	4 000,00	
3224	Auszahlungen für Instandhaltung	4 000,00	4 000,00	
3225	Sonstige Auszahlungen aus Sachaufwand	190 100,00	192 900,00	-2 800,00
3226	Auszahlungen aus der Inanspruchnahme von Haftungen			
323	Auszahlungen aus Transfers	25 900,00	24 800,00	1 100,00
3231	Transferzahlungen an Träger des öffentlichen Rechts	16 600,00	16 600,00	

1. Nachtragsvoranschlag 2025

Marktgemeinde Nappersdorf-Kammersdorf

NVA Finanzierungshaushalt Bereichsbudget 1. und 2. Ebene (Anlage 1b)

Vertretungskörper und allgemeine Verwaltung (Gruppe 0)

MVAG	Mittelverwendungs- und aufbringungsgruppen (1. und 2. Ebene)	VA 2025 inkl. NVA	VA 2025	1. NVA
3232	Transferzahlungen an Beteiligungen			
3233	Transferzahlungen an Unternehmen (inkl. Finanzunternehmen)			
3234	Transferzahlungen an Haushalte und Organisationen ohne Erwerbscharakter	9 300,00	8 200,00	1 100,00
3235	Transferzahlungen an das Ausland			
3236	Investitions- und Tilgungszuschüsse zwischen Unternehmungen und Betrieben der Gebietskörperschaft und der Gebietskörperschaft			
324	Auszahlungen aus Finanzaufwand	0,00	100,00	-100,00
3241	Auszahlungen für Zinsen		100,00	-100,00
3242	Auszahlungen für Zinsen aus derivativen Finanzinstrumenten mit und ohne Grundgeschäft			
3243	Auszahlungen aus Gewinnentnahmen von marktbestimmten Betrieben			
3244	Sonstige Auszahlungen aus Finanzaufwendungen			
32	Summe Auszahlungen operative Gebarung	422 600,00	390 800,00	31 800,00
SA1	Saldo (1) Geldfluss aus der operativen Gebarung (31 – 32)	-417 100,00	-381 600,00	-35 500,00
331	Einzahlungen aus der Investitionstätigkeit	0,00	0,00	0,00
3311	Einzahlungen aus der Veräußerung von immateriellem Vermögen			
3312	Einzahlungen aus der Veräußerung von Grundstücken und Grundstückeinrichtungen			
3313	Einzahlungen aus der Veräußerung von Gebäuden und Bauten			
3314	Einzahlungen aus der Veräußerung von technischen Anlagen, Fahrzeugen und Maschinen			
3315	Einzahlungen aus der Veräußerung von Amts-, Betriebs- und Geschäftsausstattung			
3316	Einzahlungen aus der Veräußerung von Kulturgütern			
3317	Einzahlungen aus der Veräußerung von Beteiligungen			
3318	Einzahlungen aus der Veräußerung von kofinanzierten Schutzbauten			
332	Einzahlungen aus der Rückzahlung von Darlehen sowie gewährten Vorschüssen	0,00	0,00	0,00
3321	Einzahlungen aus Darlehen an Träger des öffentlichen Rechts			
3322	Einzahlungen aus Darlehen an Beteiligungen			
3323	Einzahlungen aus Darlehen an Unternehmen und Haushalte			
3325	Einzahlungen aus Vorschüssen und Anzahlungen			
333	Einzahlungen aus Kapitaltransfers	7 800,00	7 800,00	0,00
3331	Kapitaltransferzahlungen von Trägern des öffentlichen Rechts	7 800,00	7 800,00	
3332	Kapitaltransferzahlungen von Beteiligungen			
3333	Kapitaltransferzahlungen von Unternehmen			
3334	Kapitaltransferzahlungen von Haushalten und Organisationen ohne Erwerbscharakter			
3335	Kapitaltransferzahlungen vom Ausland			
33	Summe Einzahlungen investive Gebarung	7 800,00	7 800,00	0,00

1. Nachtragsvoranschlag 2025

Marktgemeinde Nappersdorf-Kammersdorf

NVA Finanzierungshaushalt Bereichsbudget 1. und 2. Ebene (Anlage 1b)

Vertretungskörper und allgemeine Verwaltung (Gruppe 0)

MVAG	Mittelverwendungs- und aufbringungsgruppen (1. und 2. Ebene)	VA 2025 inkl. NVA	VA 2025	1. NVA
341	Auszahlungen aus der Investitionstätigkeit	28 500,00	15 000,00	13 500,00
3411	Auszahlungen für den Erwerb von immateriellem Vermögen	20 000,00	10 000,00	10 000,00
3412	Auszahlungen für den Erwerb von Grundstücken und Grundstückseinrichtungen			
3413	Auszahlungen für den Erwerb von Gebäuden und Bauten			
3414	Auszahlungen für den Erwerb von technischen Anlagen, Fahrzeugen und Maschinen			
3415	Auszahlungen für den Erwerb von Amts-, Betriebs- und Geschäftsausstattung	8 500,00	5 000,00	3 500,00
3416	Auszahlungen für den Erwerb von Kulturgütern			
3417	Auszahlungen für den Erwerb von Beteiligungen			
3418	Auszahlungen für den Erwerb von kofinanzierten Schutzbauten			
342	Auszahlungen aus der Gewährung von Darlehen sowie gewährten Vorschüssen	0,00	0,00	0,00
3421	Auszahlungen von Darlehen an Träger des öffentlichen Rechts			
3422	Auszahlungen von Darlehen an Beteiligungen			
3423	Auszahlungen von Darlehen an Unternehmen und Haushalte			
3425	Auszahlungen von Vorschüssen und Anzahlungen			
343	Auszahlungen aus Kapitaltransfers	0,00	0,00	0,00
3431	Kapitaltransferzahlungen an Träger des öffentlichen Rechts			
3432	Kapitaltransferzahlungen an Beteiligungen			
3433	Kapitaltransferzahlungen an Unternehmen (Finanzunternehmen)			
3434	Kapitaltransferzahlungen an Haushalte und Organisationen ohne Erwerbscharakter			
3435	Kapitaltransferzahlungen an das Ausland			
34	Summe Auszahlungen investive Gebarung	28 500,00	15 000,00	13 500,00
SA2	Saldo (2) Geldfluss aus der investiven Gebarung (33 – 34)	-20 700,00	-7 200,00	-13 500,00
SA3	Saldo (3) Nettofinanzierungssaldo (Saldo 1 + Saldo 2)	-437 800,00	-388 800,00	-49 000,00
351	Einzahlungen aus der Aufnahme von Finanzschulden	0,00	0,00	0,00
3511	Einzahlungen aus empfangenen Darlehen von öffentlichen Körperschaften und Rechtsträgern			
3512	Einzahlungen aus empfangenen Darlehen von Beteiligungen			
3513	Einzahlungen aus empfangenen Darlehen von Unternehmen und privaten Haushalten			
3514	Einzahlungen aus Finanzschulden (Finanzunternehmen)			
3515	Einzahlungen aus Aufnahmen von Leasingverbindlichkeiten			
353	Einzahlungen infolge eines Kapitaltausches bei derivativen Finanzinstrumenten mit Grundgeschäft	0,00	0,00	0,00
3530	Einzahlungen infolge eines Kapitaltausches bei derivativen Finanzinstrumenten mit Grundgeschäft			
355	Einzahlungen aus dem Abgang von Finanzinstrumenten	0,00	0,00	0,00

1. Nachtragsvoranschlag 2025

Marktgemeinde Nappersdorf-Kammersdorf

NVA Finanzierungshaushalt Bereichsbudget 1. und 2. Ebene (Anlage 1b)

Vertretungskörper und allgemeine Verwaltung (Gruppe 0)

MVAG	Mittelverwendungs- und aufbringungsgruppen (1. und 2. Ebene)	VA 2025 inkl. NVA	VA 2025	1. NVA
3550	Einzahlungen aus dem Abgang von Finanzinstrumenten			
35	Summe Einzahlungen aus der Finanzierungstätigkeit	0,00	0,00	0,00
361	Auszahlungen aus der Tilgung von Finanzschulden	0,00	0,00	0,00
3611	Auszahlungen aus empfangenen Darlehen von öffentlichen Körperschaften und Rechtsträgern			
3612	Auszahlungen aus empfangenen Darlehen von Beteiligungen			
3613	Auszahlungen aus empfangenen Darlehen von Unternehmen und privaten Haushalten			
3614	Auszahlungen aus Finanzschulden			
3615	Auszahlungen aus Rückzahlungen von Leasingverbindlichkeiten			
363	Auszahlungen infolge eines Kapitaltausches bei derivativen Finanzinstrumenten mit Grundgeschäft	0,00	0,00	0,00
3630	Auszahlungen infolge eines Kapitaltausches bei derivativen Finanzinstrumenten mit Grundgeschäft			
365	Auszahlungen für den Erwerb von Finanzinstrumenten	0,00	0,00	0,00
3650	Auszahlungen für den Erwerb von Finanzinstrumenten			
36	Summe Auszahlungen aus der Finanzierungstätigkeit	0,00	0,00	0,00
SA4	Saldo (4) Geldfluss aus der Finanzierungstätigkeit (35 – 36)	0,00	0,00	0,00
SA5	Saldo (5) Geldfluss aus der voranschlagswirksamen Gebarung (Saldo 3 + Saldo 4)	-437 800,00	-388 800,00	-49 000,00

1. Nachtragsvoranschlag 2025

Marktgemeinde Nappersdorf-Kammersdorf

NVA Finanzierungshaushalt Bereichsbudget 1. und 2. Ebene (Anlage 1b)

Öffentliche Ordnung und Sicherheit (Gruppe 1)

MVAG	Mittelverwendungs- und aufbringungsgruppen (1. und 2. Ebene)	VA 2025 inkl. NVA	VA 2025	1. NVA
311	Einzahlungen aus operativer Verwaltungstätigkeit	8 200,00	8 000,00	200,00
3111	Einzahlungen aus eigenen Abgaben			
3112	Einzahlungen aus Ertragsanteilen			
3113	Einzahlungen aus Gebühren			
3114	Einzahlungen aus Leistungen	6 200,00	6 000,00	200,00
3115	Einzahlungen aus Besitz und wirtschaftlicher Tätigkeit			
3116	Einzahlungen aus Veräußerung von geringwertigen Wirtschaftsgütern (GWG) und sonstige Einzahlungen	2 000,00	2 000,00	
312	Einzahlungen aus Transfers	5 000,00	5 000,00	0,00
3121	Transferzahlungen von Trägern des öffentlichen Rechts	5 000,00	5 000,00	
3122	Transferzahlungen von Beteiligungen			
3123	Transferzahlungen von Unternehmen (inkl. Finanzunternehmen)			
3124	Transferzahlungen von Haushalten und Organisationen ohne Erwerbscharakter			
3125	Transferzahlungen vom Ausland			
3126	Investitions- und Tilgungszuschüsse zwischen Unternehmungen und Betrieben der Gebietskörperschaft und der Gebietskörperschaft			
313	Einzahlungen aus Finanzerträgen	0,00	0,00	0,00
3131	Einzahlungen aus Zinserträgen			
3132	Einzahlungen aus Zinsen aus derivativen Finanzinstrumenten mit und ohne Grundgeschäft			
3133	Einzahlungen aus Gewinnentnahmen von marktbestimmten Betrieben			
3134	Sonstige Einzahlungen aus Finanzerträgen			
3135	Einzahlungen aus Dividenden/Gewinnausschüttungen			
31	Summe Einzahlungen operative Gebarung	13 200,00	13 000,00	200,00
321	Auszahlungen aus Personalaufwand	0,00	0,00	0,00
3211	Auszahlungen für Personalaufwand (Bezüge, Nebengebühren, und Mehrleistungsvergütungen)			
3212	Auszahlungen für gesetzliche und freiwillige Sozialaufwendungen			
3213	Auszahlungen aus sonstigem Personalaufwand			
322	Auszahlungen aus Sachaufwand	31 200,00	31 500,00	-300,00
3221	Auszahlungen für Gebrauchs- und Verbrauchsgüter, Handelswaren	700,00	700,00	
3222	Auszahlungen für Verwaltungs- und Betriebsaufwand	16 600,00	17 600,00	-1 000,00
3223	Auszahlungen für Leasing- und Mietaufwand			
3224	Auszahlungen für Instandhaltung	7 500,00	7 500,00	
3225	Sonstige Auszahlungen aus Sachaufwand	6 400,00	5 700,00	700,00
3226	Auszahlungen aus der Inanspruchnahme von Haftungen			
323	Auszahlungen aus Transfers	8 000,00	8 000,00	0,00
3231	Transferzahlungen an Träger des öffentlichen Rechts	100,00	100,00	

1. Nachtragsvoranschlag 2025

Marktgemeinde Nappersdorf-Kammersdorf

NVA Finanzierungshaushalt Bereichsbudget 1. und 2. Ebene (Anlage 1b)

Öffentliche Ordnung und Sicherheit (Gruppe 1)

MVAG	Mittelverwendungs- und aufbringungsgruppen (1. und 2. Ebene)	VA 2025 inkl. NVA	VA 2025	1. NVA
3232	Transferzahlungen an Beteiligungen			
3233	Transferzahlungen an Unternehmen (inkl. Finanzunternehmen)			
3234	Transferzahlungen an Haushalte und Organisationen ohne Erwerbscharakter	7 900,00	7 900,00	
3235	Transferzahlungen an das Ausland			
3236	Investitions- und Tilgungszuschüsse zwischen Unternehmungen und Betrieben der Gebietskörperschaft und der Gebietskörperschaft			
324	Auszahlungen aus Finanzaufwand	200,00	200,00	0,00
3241	Auszahlungen für Zinsen	200,00	200,00	
3242	Auszahlungen für Zinsen aus derivativen Finanzinstrumenten mit und ohne Grundgeschäft			
3243	Auszahlungen aus Gewinnentnahmen von marktbestimmten Betrieben			
3244	Sonstige Auszahlungen aus Finanzaufwendungen			
32	Summe Auszahlungen operative Gebarung	39 400,00	39 700,00	-300,00
SA1	Saldo (1) Geldfluss aus der operativen Gebarung (31 – 32)	-26 200,00	-26 700,00	500,00
331	Einzahlungen aus der Investitionstätigkeit	0,00	0,00	0,00
3311	Einzahlungen aus der Veräußerung von immateriellem Vermögen			
3312	Einzahlungen aus der Veräußerung von Grundstücken und Grundstückeinrichtungen			
3313	Einzahlungen aus der Veräußerung von Gebäuden und Bauten			
3314	Einzahlungen aus der Veräußerung von technischen Anlagen, Fahrzeugen und Maschinen			
3315	Einzahlungen aus der Veräußerung von Amts-, Betriebs- und Geschäftsausstattung			
3316	Einzahlungen aus der Veräußerung von Kulturgütern			
3317	Einzahlungen aus der Veräußerung von Beteiligungen			
3318	Einzahlungen aus der Veräußerung von kofinanzierten Schutzbauten			
332	Einzahlungen aus der Rückzahlung von Darlehen sowie gewährten Vorschüssen	0,00	0,00	0,00
3321	Einzahlungen aus Darlehen an Träger des öffentlichen Rechts			
3322	Einzahlungen aus Darlehen an Beteiligungen			
3323	Einzahlungen aus Darlehen an Unternehmen und Haushalte			
3325	Einzahlungen aus Vorschüssen und Anzahlungen			
333	Einzahlungen aus Kapitaltransfers	10 000,00	12 000,00	-2 000,00
3331	Kapitaltransferzahlungen von Trägern des öffentlichen Rechts	10 000,00	12 000,00	-2 000,00
3332	Kapitaltransferzahlungen von Beteiligungen			
3333	Kapitaltransferzahlungen von Unternehmen			
3334	Kapitaltransferzahlungen von Haushalten und Organisationen ohne Erwerbscharakter			
3335	Kapitaltransferzahlungen vom Ausland			
33	Summe Einzahlungen investive Gebarung	10 000,00	12 000,00	-2 000,00

1. Nachtragsvoranschlag 2025

Marktgemeinde Nappersdorf-Kammersdorf

NVA Finanzierungshaushalt Bereichsbudget 1. und 2. Ebene (Anlage 1b)

Öffentliche Ordnung und Sicherheit (Gruppe 1)

MVAG	Mittelverwendungs- und aufbringungsgruppen (1. und 2. Ebene)	VA 2025 inkl. NVA	VA 2025	1. NVA
341	Auszahlungen aus der Investitionstätigkeit	25 000,00	20 000,00	5 000,00
3411	Auszahlungen für den Erwerb von immateriellem Vermögen			
3412	Auszahlungen für den Erwerb von Grundstücken und Grundstückseinrichtungen			
3413	Auszahlungen für den Erwerb von Gebäuden und Bauten	25 000,00	20 000,00	5 000,00
3414	Auszahlungen für den Erwerb von technischen Anlagen, Fahrzeugen und Maschinen			
3415	Auszahlungen für den Erwerb von Amts-, Betriebs- und Geschäftsausstattung			
3416	Auszahlungen für den Erwerb von Kulturgütern			
3417	Auszahlungen für den Erwerb von Beteiligungen			
3418	Auszahlungen für den Erwerb von kofinanzierten Schutzbauten			
342	Auszahlungen aus der Gewährung von Darlehen sowie gewährten Vorschüssen	0,00	0,00	0,00
3421	Auszahlungen von Darlehen an Träger des öffentlichen Rechts			
3422	Auszahlungen von Darlehen an Beteiligungen			
3423	Auszahlungen von Darlehen an Unternehmen und Haushalte			
3425	Auszahlungen von Vorschüssen und Anzahlungen			
343	Auszahlungen aus Kapitaltransfers	11 600,00	6 400,00	5 200,00
3431	Kapitaltransferzahlungen an Träger des öffentlichen Rechts	11 600,00	6 400,00	5 200,00
3432	Kapitaltransferzahlungen an Beteiligungen			
3433	Kapitaltransferzahlungen an Unternehmen (Finanzunternehmen)			
3434	Kapitaltransferzahlungen an Haushalte und Organisationen ohne Erwerbscharakter			
3435	Kapitaltransferzahlungen an das Ausland			
34	Summe Auszahlungen investive Gebarung	36 600,00	26 400,00	10 200,00
SA2	Saldo (2) Geldfluss aus der investiven Gebarung (33 – 34)	-26 600,00	-14 400,00	-12 200,00
SA3	Saldo (3) Nettofinanzierungssaldo (Saldo 1 + Saldo 2)	-52 800,00	-41 100,00	-11 700,00
351	Einzahlungen aus der Aufnahme von Finanzschulden	0,00	0,00	0,00
3511	Einzahlungen aus empfangenen Darlehen von öffentlichen Körperschaften und Rechtsträgern			
3512	Einzahlungen aus empfangenen Darlehen von Beteiligungen			
3513	Einzahlungen aus empfangenen Darlehen von Unternehmen und privaten Haushalten			
3514	Einzahlungen aus Finanzschulden (Finanzunternehmen)			
3515	Einzahlungen aus Aufnahmen von Leasingverbindlichkeiten			
353	Einzahlungen infolge eines Kapitaltausches bei derivativen Finanzinstrumenten mit Grundgeschäft	0,00	0,00	0,00
3530	Einzahlungen infolge eines Kapitaltausches bei derivativen Finanzinstrumenten mit Grundgeschäft			
355	Einzahlungen aus dem Abgang von Finanzinstrumenten	0,00	0,00	0,00

1. Nachtragsvoranschlag 2025

Marktgemeinde Nappersdorf-Kammersdorf

NVA Finanzierungshaushalt Bereichsbudget 1. und 2. Ebene (Anlage 1b)

Öffentliche Ordnung und Sicherheit (Gruppe 1)

MVAG	Mittelverwendungs- und aufbringungsgruppen (1. und 2. Ebene)	VA 2025 inkl. NVA	VA 2025	1. NVA
3550	Einzahlungen aus dem Abgang von Finanzinstrumenten			
35	Summe Einzahlungen aus der Finanzierungstätigkeit	0,00	0,00	0,00
361	Auszahlungen aus der Tilgung von Finanzschulden	5 800,00	5 800,00	0,00
3611	Auszahlungen aus empfangenen Darlehen von öffentlichen Körperschaften und Rechtsträgern			
3612	Auszahlungen aus empfangenen Darlehen von Beteiligungen			
3613	Auszahlungen aus empfangenen Darlehen von Unternehmen und privaten Haushalten			
3614	Auszahlungen aus Finanzschulden	5 800,00	5 800,00	
3615	Auszahlungen aus Rückzahlungen von Leasingverbindlichkeiten			
363	Auszahlungen infolge eines Kapitaltausches bei derivativen Finanzinstrumenten mit Grundgeschäft	0,00	0,00	0,00
3630	Auszahlungen infolge eines Kapitaltausches bei derivativen Finanzinstrumenten mit Grundgeschäft			
365	Auszahlungen für den Erwerb von Finanzinstrumenten	0,00	0,00	0,00
3650	Auszahlungen für den Erwerb von Finanzinstrumenten			
36	Summe Auszahlungen aus der Finanzierungstätigkeit	5 800,00	5 800,00	0,00
SA4	Saldo (4) Geldfluss aus der Finanzierungstätigkeit (35 – 36)	-5 800,00	-5 800,00	0,00
SA5	Saldo (5) Geldfluss aus der voranschlagswirksamen Gebarung (Saldo 3 + Saldo 4)	-58 600,00	-46 900,00	-11 700,00

1. Nachtragsvoranschlag 2025

Marktgemeinde Nappersdorf-Kammersdorf

NVA Finanzierungshaushalt Bereichsbudget 1. und 2. Ebene (Anlage 1b)

Unterricht, Erziehung, Sport und Wissenschaft (Gruppe 2)

MVAG	Mittelverwendungs- und aufbringungsgruppen (1. und 2. Ebene)	VA 2025 inkl. NVA	VA 2025	1. NVA
311	Einzahlungen aus operativer Verwaltungstätigkeit	58 900,00	62 300,00	-3 400,00
3111	Einzahlungen aus eigenen Abgaben			
3112	Einzahlungen aus Ertragsanteilen			
3113	Einzahlungen aus Gebühren			
3114	Einzahlungen aus Leistungen	33 300,00	34 700,00	-1 400,00
3115	Einzahlungen aus Besitz und wirtschaftlicher Tätigkeit	9 400,00	8 800,00	600,00
3116	Einzahlungen aus Veräußerung von geringwertigen Wirtschaftsgütern (GWG) und sonstige Einzahlungen	16 200,00	18 800,00	-2 600,00
312	Einzahlungen aus Transfers	50 100,00	12 000,00	38 100,00
3121	Transferzahlungen von Trägern des öffentlichen Rechts	50 100,00	12 000,00	38 100,00
3122	Transferzahlungen von Beteiligungen			
3123	Transferzahlungen von Unternehmen (inkl. Finanzunternehmen)			
3124	Transferzahlungen von Haushalten und Organisationen ohne Erwerbscharakter			
3125	Transferzahlungen vom Ausland			
3126	Investitions- und Tilgungszuschüsse zwischen Unternehmungen und Betrieben der Gebietskörperschaft und der Gebietskörperschaft			
313	Einzahlungen aus Finanzerträgen	0,00	0,00	0,00
3131	Einzahlungen aus Zinserträgen			
3132	Einzahlungen aus Zinsen aus derivativen Finanzinstrumenten mit und ohne Grundgeschäft			
3133	Einzahlungen aus Gewinnentnahmen von marktbestimmten Betrieben			
3134	Sonstige Einzahlungen aus Finanzerträgen			
3135	Einzahlungen aus Dividenden/Gewinnausschüttungen			
31	Summe Einzahlungen operative Gebarung	109 000,00	74 300,00	34 700,00
321	Auszahlungen aus Personalaufwand	282 900,00	267 400,00	15 500,00
3211	Auszahlungen für Personalaufwand (Bezüge, Nebengebühren, und Mehrleistungsvergütungen)	229 800,00	214 700,00	15 100,00
3212	Auszahlungen für gesetzliche und freiwillige Sozialaufwendungen	53 100,00	52 700,00	400,00
3213	Auszahlungen aus sonstigem Personalaufwand			
322	Auszahlungen aus Sachaufwand	280 200,00	278 000,00	2 200,00
3221	Auszahlungen für Gebrauchs- und Verbrauchsgüter, Handelswaren	35 400,00	31 900,00	3 500,00
3222	Auszahlungen für Verwaltungs- und Betriebsaufwand	46 100,00	39 900,00	6 200,00
3223	Auszahlungen für Leasing- und Mietaufwand	111 800,00	125 000,00	-13 200,00
3224	Auszahlungen für Instandhaltung	12 900,00	12 400,00	500,00
3225	Sonstige Auszahlungen aus Sachaufwand	74 000,00	68 800,00	5 200,00
3226	Auszahlungen aus der Inanspruchnahme von Haftungen			
323	Auszahlungen aus Transfers	103 000,00	100 400,00	2 600,00
3231	Transferzahlungen an Träger des öffentlichen Rechts	102 900,00	100 300,00	2 600,00

1. Nachtragsvoranschlag 2025

NVA Finanzierungshaushalt Bereichsbudget 1. und 2. Ebene (Anlage 1b)

Marktgemeinde Nappersdorf-Kammersdorf

Unterricht, Erziehung, Sport und Wissenschaft (Gruppe 2)

MVAG	Mittelverwendungs- und aufbringungsgruppen (1. und 2. Ebene)	VA 2025 inkl. NVA	VA 2025	1. NVA
3232	Transferzahlungen an Beteiligungen			
3233	Transferzahlungen an Unternehmen (inkl. Finanzunternehmen)			
3234	Transferzahlungen an Haushalte und Organisationen ohne Erwerbscharakter	100,00	100,00	
3235	Transferzahlungen an das Ausland			
3236	Investitions- und Tilgungszuschüsse zwischen Unternehmungen und Betrieben der Gebietskörperschaft und der Gebietskörperschaft			
324	Auszahlungen aus Finanzaufwand	300,00	300,00	0,00
3241	Auszahlungen für Zinsen	300,00	300,00	
3242	Auszahlungen für Zinsen aus derivativen Finanzinstrumenten mit und ohne Grundgeschäft			
3243	Auszahlungen aus Gewinnentnahmen von marktbestimmten Betrieben			
3244	Sonstige Auszahlungen aus Finanzaufwendungen			
32	Summe Auszahlungen operative Gebarung	666 400,00	646 100,00	20 300,00
SA1	Saldo (1) Geldfluss aus der operativen Gebarung (31 – 32)	-557 400,00	-571 800,00	14 400,00
331	Einzahlungen aus der Investitionstätigkeit	0,00	0,00	0,00
3311	Einzahlungen aus der Veräußerung von immateriellem Vermögen			
3312	Einzahlungen aus der Veräußerung von Grundstücken und Grundstückeinrichtungen			
3313	Einzahlungen aus der Veräußerung von Gebäuden und Bauten			
3314	Einzahlungen aus der Veräußerung von technischen Anlagen, Fahrzeugen und Maschinen			
3315	Einzahlungen aus der Veräußerung von Amts-, Betriebs- und Geschäftsausstattung			
3316	Einzahlungen aus der Veräußerung von Kulturgütern			
3317	Einzahlungen aus der Veräußerung von Beteiligungen			
3318	Einzahlungen aus der Veräußerung von kofinanzierten Schutzbauten			
332	Einzahlungen aus der Rückzahlung von Darlehen sowie gewährten Vorschüssen	0,00	0,00	0,00
3321	Einzahlungen aus Darlehen an Träger des öffentlichen Rechts			
3322	Einzahlungen aus Darlehen an Beteiligungen			
3323	Einzahlungen aus Darlehen an Unternehmen und Haushalte			
3325	Einzahlungen aus Vorschüssen und Anzahlungen			
333	Einzahlungen aus Kapitaltransfers	12 900,00	14 900,00	-2 000,00
3331	Kapitaltransferzahlungen von Trägern des öffentlichen Rechts	11 900,00	13 900,00	-2 000,00
3332	Kapitaltransferzahlungen von Beteiligungen			
3333	Kapitaltransferzahlungen von Unternehmen			
3334	Kapitaltransferzahlungen von Haushalten und Organisationen ohne Erwerbscharakter	1 000,00	1 000,00	
3335	Kapitaltransferzahlungen vom Ausland			
33	Summe Einzahlungen investive Gebarung	12 900,00	14 900,00	-2 000,00

1. Nachtragsvoranschlag 2025

Marktgemeinde Nappersdorf-Kammersdorf

NVA Finanzierungshaushalt Bereichsbudget 1. und 2. Ebene (Anlage 1b)

Unterricht, Erziehung, Sport und Wissenschaft (Gruppe 2)

MVAG	Mittelverwendungs- und aufbringungsgruppen (1. und 2. Ebene)	VA 2025 inkl. NVA	VA 2025	1. NVA
341	Auszahlungen aus der Investitionstätigkeit	25 100,00	37 500,00	-12 400,00
3411	Auszahlungen für den Erwerb von immateriellem Vermögen			
3412	Auszahlungen für den Erwerb von Grundstücken und Grundstückseinrichtungen			
3413	Auszahlungen für den Erwerb von Gebäuden und Bauten	18 600,00	37 500,00	-18 900,00
3414	Auszahlungen für den Erwerb von technischen Anlagen, Fahrzeugen und Maschinen			
3415	Auszahlungen für den Erwerb von Amts-, Betriebs- und Geschäftsausstattung	6 500,00		6 500,00
3416	Auszahlungen für den Erwerb von Kulturgütern			
3417	Auszahlungen für den Erwerb von Beteiligungen			
3418	Auszahlungen für den Erwerb von kofinanzierten Schutzbauten			
342	Auszahlungen aus der Gewährung von Darlehen sowie gewährten Vorschüssen	0,00	0,00	0,00
3421	Auszahlungen von Darlehen an Träger des öffentlichen Rechts			
3422	Auszahlungen von Darlehen an Beteiligungen			
3423	Auszahlungen von Darlehen an Unternehmen und Haushalte			
3425	Auszahlungen von Vorschüssen und Anzahlungen			
343	Auszahlungen aus Kapitaltransfers	0,00	0,00	0,00
3431	Kapitaltransferzahlungen an Träger des öffentlichen Rechts			
3432	Kapitaltransferzahlungen an Beteiligungen			
3433	Kapitaltransferzahlungen an Unternehmen (Finanzunternehmen)			
3434	Kapitaltransferzahlungen an Haushalte und Organisationen ohne Erwerbscharakter			
3435	Kapitaltransferzahlungen an das Ausland			
34	Summe Auszahlungen investive Gebarung	25 100,00	37 500,00	-12 400,00
SA2	Saldo (2) Geldfluss aus der investiven Gebarung (33 – 34)	-12 200,00	-22 600,00	10 400,00
SA3	Saldo (3) Nettofinanzierungssaldo (Saldo 1 + Saldo 2)	-569 600,00	-594 400,00	24 800,00
351	Einzahlungen aus der Aufnahme von Finanzschulden	0,00	0,00	0,00
3511	Einzahlungen aus empfangenen Darlehen von öffentlichen Körperschaften und Rechtsträgern			
3512	Einzahlungen aus empfangenen Darlehen von Beteiligungen			
3513	Einzahlungen aus empfangenen Darlehen von Unternehmen und privaten Haushalten			
3514	Einzahlungen aus Finanzschulden (Finanzunternehmen)			
3515	Einzahlungen aus Aufnahmen von Leasingverbindlichkeiten			
353	Einzahlungen infolge eines Kapitaltausches bei derivativen Finanzinstrumenten mit Grundgeschäft	0,00	0,00	0,00
3530	Einzahlungen infolge eines Kapitaltausches bei derivativen Finanzinstrumenten mit Grundgeschäft			
355	Einzahlungen aus dem Abgang von Finanzinstrumenten	0,00	0,00	0,00

1. Nachtragsvoranschlag 2025

Marktgemeinde Nappersdorf-Kammersdorf

NVA Finanzierungshaushalt Bereichsbudget 1. und 2. Ebene (Anlage 1b)

Unterricht, Erziehung, Sport und Wissenschaft (Gruppe 2)

MVAG	Mittelverwendungs- und aufbringungsgruppen (1. und 2. Ebene)	VA 2025 inkl. NVA	VA 2025	1. NVA
3550	Einzahlungen aus dem Abgang von Finanzinstrumenten			
35	Summe Einzahlungen aus der Finanzierungstätigkeit	0,00	0,00	0,00
361	Auszahlungen aus der Tilgung von Finanzschulden	8 700,00	8 700,00	0,00
3611	Auszahlungen aus empfangenen Darlehen von öffentlichen Körperschaften und Rechtsträgern	900,00	900,00	
3612	Auszahlungen aus empfangenen Darlehen von Beteiligungen			
3613	Auszahlungen aus empfangenen Darlehen von Unternehmen und privaten Haushalten			
3614	Auszahlungen aus Finanzschulden	7 800,00	7 800,00	
3615	Auszahlungen aus Rückzahlungen von Leasingverbindlichkeiten			
363	Auszahlungen infolge eines Kapitaltausches bei derivativen Finanzinstrumenten mit Grundgeschäft	0,00	0,00	0,00
3630	Auszahlungen infolge eines Kapitaltausches bei derivativen Finanzinstrumenten mit Grundgeschäft			
365	Auszahlungen für den Erwerb von Finanzinstrumenten	0,00	0,00	0,00
3650	Auszahlungen für den Erwerb von Finanzinstrumenten			
36	Summe Auszahlungen aus der Finanzierungstätigkeit	8 700,00	8 700,00	0,00
SA4	Saldo (4) Geldfluss aus der Finanzierungstätigkeit (35 – 36)	-8 700,00	-8 700,00	0,00
SA5	Saldo (5) Geldfluss aus der voranschlagswirksamen Gebarung (Saldo 3 + Saldo 4)	-578 300,00	-603 100,00	24 800,00

1. Nachtragsvoranschlag 2025

Marktgemeinde Nappersdorf-Kammersdorf

NVA Finanzierungshaushalt Bereichsbudget 1. und 2. Ebene (Anlage 1b)

Kunst, Kultur und Kultus (Gruppe 3)

MVAG	Mittelverwendungs- und aufbringungsgruppen (1. und 2. Ebene)	VA 2025 inkl. NVA	VA 2025	1. NVA
311	Einzahlungen aus operativer Verwaltungstätigkeit	16 800,00	14 700,00	2 100,00
3111	Einzahlungen aus eigenen Abgaben			
3112	Einzahlungen aus Ertragsanteilen			
3113	Einzahlungen aus Gebühren			
3114	Einzahlungen aus Leistungen			
3115	Einzahlungen aus Besitz und wirtschaftlicher Tätigkeit	15 900,00	13 900,00	2 000,00
3116	Einzahlungen aus Veräußerung von geringwertigen Wirtschaftsgütern (GWG) und sonstige Einzahlungen	900,00	800,00	100,00
312	Einzahlungen aus Transfers	0,00	0,00	0,00
3121	Transferzahlungen von Trägern des öffentlichen Rechts			
3122	Transferzahlungen von Beteiligungen			
3123	Transferzahlungen von Unternehmen (inkl. Finanzunternehmen)			
3124	Transferzahlungen von Haushalten und Organisationen ohne Erwerbscharakter			
3125	Transferzahlungen vom Ausland			
3126	Investitions- und Tilgungszuschüsse zwischen Unternehmungen und Betrieben der Gebietskörperschaft und der Gebietskörperschaft			
313	Einzahlungen aus Finanzerträgen	0,00	0,00	0,00
3131	Einzahlungen aus Zinserträgen			
3132	Einzahlungen aus Zinsen aus derivativen Finanzinstrumenten mit und ohne Grundgeschäft			
3133	Einzahlungen aus Gewinnentnahmen von marktbestimmten Betrieben			
3134	Sonstige Einzahlungen aus Finanzerträgen			
3135	Einzahlungen aus Dividenden/Gewinnausschüttungen			
31	Summe Einzahlungen operative Gebarung	16 800,00	14 700,00	2 100,00
321	Auszahlungen aus Personalaufwand	69 000,00	64 900,00	4 100,00
3211	Auszahlungen für Personalaufwand (Bezüge, Nebengebühren, und Mehrleistungsvergütungen)	56 200,00	53 000,00	3 200,00
3212	Auszahlungen für gesetzliche und freiwillige Sozialaufwendungen	12 800,00	11 900,00	900,00
3213	Auszahlungen aus sonstigem Personalaufwand			
322	Auszahlungen aus Sachaufwand	55 100,00	54 200,00	900,00
3221	Auszahlungen für Gebrauchs- und Verbrauchsgüter, Handelswaren	7 100,00	6 700,00	400,00
3222	Auszahlungen für Verwaltungs- und Betriebsaufwand	19 200,00	12 500,00	6 700,00
3223	Auszahlungen für Leasing- und Mietaufwand			
3224	Auszahlungen für Instandhaltung	15 900,00	22 900,00	-7 000,00
3225	Sonstige Auszahlungen aus Sachaufwand	12 900,00	12 100,00	800,00
3226	Auszahlungen aus der Inanspruchnahme von Haftungen			
323	Auszahlungen aus Transfers	41 300,00	40 900,00	400,00
3231	Transferzahlungen an Träger des öffentlichen Rechts	41 300,00	40 900,00	400,00

1. Nachtragsvoranschlag 2025

Marktgemeinde Nappersdorf-Kammersdorf

NVA Finanzierungshaushalt Bereichsbudget 1. und 2. Ebene (Anlage 1b)

Kunst, Kultur und Kultus (Gruppe 3)

MVAG	Mittelverwendungs- und aufbringungsgruppen (1. und 2. Ebene)	VA 2025 inkl. NVA	VA 2025	1. NVA
3232	Transferzahlungen an Beteiligungen			
3233	Transferzahlungen an Unternehmen (inkl. Finanzunternehmen)			
3234	Transferzahlungen an Haushalte und Organisationen ohne Erwerbscharakter			
3235	Transferzahlungen an das Ausland			
3236	Investitions- und Tilgungszuschüsse zwischen Unternehmungen und Betrieben der Gebietskörperschaft und der Gebietskörperschaft			
324	Auszahlungen aus Finanzaufwand	100,00	100,00	0,00
3241	Auszahlungen für Zinsen	100,00	100,00	
3242	Auszahlungen für Zinsen aus derivativen Finanzinstrumenten mit und ohne Grundgeschäft			
3243	Auszahlungen aus Gewinnentnahmen von marktbestimmten Betrieben			
3244	Sonstige Auszahlungen aus Finanzaufwendungen			
32	Summe Auszahlungen operative Gebarung	165 500,00	160 100,00	5 400,00
SA1	Saldo (1) Geldfluss aus der operativen Gebarung (31 – 32)	-148 700,00	-145 400,00	-3 300,00
331	Einzahlungen aus der Investitionstätigkeit	0,00	0,00	0,00
3311	Einzahlungen aus der Veräußerung von immateriellem Vermögen			
3312	Einzahlungen aus der Veräußerung von Grundstücken und Grundstückeinrichtungen			
3313	Einzahlungen aus der Veräußerung von Gebäuden und Bauten			
3314	Einzahlungen aus der Veräußerung von technischen Anlagen, Fahrzeugen und Maschinen			
3315	Einzahlungen aus der Veräußerung von Amts-, Betriebs- und Geschäftsausstattung			
3316	Einzahlungen aus der Veräußerung von Kulturgütern			
3317	Einzahlungen aus der Veräußerung von Beteiligungen			
3318	Einzahlungen aus der Veräußerung von kofinanzierten Schutzbauten			
332	Einzahlungen aus der Rückzahlung von Darlehen sowie gewährten Vorschüssen	0,00	0,00	0,00
3321	Einzahlungen aus Darlehen an Träger des öffentlichen Rechts			
3322	Einzahlungen aus Darlehen an Beteiligungen			
3323	Einzahlungen aus Darlehen an Unternehmen und Haushalte			
3325	Einzahlungen aus Vorschüssen und Anzahlungen			
333	Einzahlungen aus Kapitaltransfers	0,00	0,00	0,00
3331	Kapitaltransferzahlungen von Trägern des öffentlichen Rechts			
3332	Kapitaltransferzahlungen von Beteiligungen			
3333	Kapitaltransferzahlungen von Unternehmen			
3334	Kapitaltransferzahlungen von Haushalten und Organisationen ohne Erwerbscharakter			
3335	Kapitaltransferzahlungen vom Ausland			
33	Summe Einzahlungen investive Gebarung	0,00	0,00	0,00

1. Nachtragsvoranschlag 2025

Marktgemeinde Nappersdorf-Kammersdorf

NVA Finanzierungshaushalt Bereichsbudget 1. und 2. Ebene (Anlage 1b)

Kunst, Kultur und Kultus (Gruppe 3)

MVAG	Mittelverwendungs- und aufbringungsgruppen (1. und 2. Ebene)	VA 2025 inkl. NVA	VA 2025	1. NVA
341	Auszahlungen aus der Investitionstätigkeit	0,00	0,00	0,00
3411	Auszahlungen für den Erwerb von immateriellem Vermögen			
3412	Auszahlungen für den Erwerb von Grundstücken und Grundstückseinrichtungen			
3413	Auszahlungen für den Erwerb von Gebäuden und Bauten			
3414	Auszahlungen für den Erwerb von technischen Anlagen, Fahrzeugen und Maschinen			
3415	Auszahlungen für den Erwerb von Amts-, Betriebs- und Geschäftsausstattung			
3416	Auszahlungen für den Erwerb von Kulturgütern			
3417	Auszahlungen für den Erwerb von Beteiligungen			
3418	Auszahlungen für den Erwerb von kofinanzierten Schutzbauten			
342	Auszahlungen aus der Gewährung von Darlehen sowie gewährten Vorschüssen	0,00	0,00	0,00
3421	Auszahlungen von Darlehen an Träger des öffentlichen Rechts			
3422	Auszahlungen von Darlehen an Beteiligungen			
3423	Auszahlungen von Darlehen an Unternehmen und Haushalte			
3425	Auszahlungen von Vorschüssen und Anzahlungen			
343	Auszahlungen aus Kapitaltransfers	0,00	0,00	0,00
3431	Kapitaltransferzahlungen an Träger des öffentlichen Rechts			
3432	Kapitaltransferzahlungen an Beteiligungen			
3433	Kapitaltransferzahlungen an Unternehmen (Finanzunternehmen)			
3434	Kapitaltransferzahlungen an Haushalte und Organisationen ohne Erwerbscharakter			
3435	Kapitaltransferzahlungen an das Ausland			
34	Summe Auszahlungen investive Gebarung	0,00	0,00	0,00
SA2	Saldo (2) Geldfluss aus der investiven Gebarung (33 – 34)	0,00	0,00	0,00
SA3	Saldo (3) Nettofinanzierungssaldo (Saldo 1 + Saldo 2)	-148 700,00	-145 400,00	-3 300,00
351	Einzahlungen aus der Aufnahme von Finanzschulden	0,00	0,00	0,00
3511	Einzahlungen aus empfangenen Darlehen von öffentlichen Körperschaften und Rechtsträgern			
3512	Einzahlungen aus empfangenen Darlehen von Beteiligungen			
3513	Einzahlungen aus empfangenen Darlehen von Unternehmen und privaten Haushalten			
3514	Einzahlungen aus Finanzschulden (Finanzunternehmen)			
3515	Einzahlungen aus Aufnahmen von Leasingverbindlichkeiten			
353	Einzahlungen infolge eines Kapitaltausches bei derivativen Finanzinstrumenten mit Grundgeschäft	0,00	0,00	0,00
3530	Einzahlungen infolge eines Kapitaltausches bei derivativen Finanzinstrumenten mit Grundgeschäft			
355	Einzahlungen aus dem Abgang von Finanzinstrumenten	0,00	0,00	0,00

1. Nachtragsvoranschlag 2025

Marktgemeinde Nappersdorf-Kammersdorf

NVA Finanzierungshaushalt Bereichsbudget 1. und 2. Ebene (Anlage 1b)

Kunst, Kultur und Kultus (Gruppe 3)

MVAG	Mittelverwendungs- und aufbringungsgruppen (1. und 2. Ebene)	VA 2025 inkl. NVA	VA 2025	1. NVA
3550	Einzahlungen aus dem Abgang von Finanzinstrumenten			
35	Summe Einzahlungen aus der Finanzierungstätigkeit	0,00	0,00	0,00
361	Auszahlungen aus der Tilgung von Finanzschulden	0,00	0,00	0,00
3611	Auszahlungen aus empfangenen Darlehen von öffentlichen Körperschaften und Rechtsträgern			
3612	Auszahlungen aus empfangenen Darlehen von Beteiligungen			
3613	Auszahlungen aus empfangenen Darlehen von Unternehmen und privaten Haushalten			
3614	Auszahlungen aus Finanzschulden			
3615	Auszahlungen aus Rückzahlungen von Leasingverbindlichkeiten			
363	Auszahlungen infolge eines Kapitaltausches bei derivativen Finanzinstrumenten mit Grundgeschäft	0,00	0,00	0,00
3630	Auszahlungen infolge eines Kapitaltausches bei derivativen Finanzinstrumenten mit Grundgeschäft			
365	Auszahlungen für den Erwerb von Finanzinstrumenten	0,00	0,00	0,00
3650	Auszahlungen für den Erwerb von Finanzinstrumenten			
36	Summe Auszahlungen aus der Finanzierungstätigkeit	0,00	0,00	0,00
SA4	Saldo (4) Geldfluss aus der Finanzierungstätigkeit (35 – 36)	0,00	0,00	0,00
SA5	Saldo (5) Geldfluss aus der voranschlagswirksamen Gebarung (Saldo 3 + Saldo 4)	-148 700,00	-145 400,00	-3 300,00

1. Nachtragsvoranschlag 2025

Marktgemeinde Nappersdorf-Kammersdorf

NVA Finanzierungshaushalt Bereichsbudget 1. und 2. Ebene (Anlage 1b)

Soziale Wohlfahrt und Wohnbauförderung (Gruppe 4)

MVAG	Mittelverwendungs- und aufbringungsgruppen (1. und 2. Ebene)	VA 2025 inkl. NVA	VA 2025	1. NVA
311	Einzahlungen aus operativer Verwaltungstätigkeit	0,00	0,00	0,00
3111	Einzahlungen aus eigenen Abgaben			
3112	Einzahlungen aus Ertragsanteilen			
3113	Einzahlungen aus Gebühren			
3114	Einzahlungen aus Leistungen			
3115	Einzahlungen aus Besitz und wirtschaftlicher Tätigkeit			
3116	Einzahlungen aus Veräußerung von geringwertigen Wirtschaftsgütern (GWG) und sonstige Einzahlungen			
312	Einzahlungen aus Transfers	0,00	0,00	0,00
3121	Transferzahlungen von Trägern des öffentlichen Rechts			
3122	Transferzahlungen von Beteiligungen			
3123	Transferzahlungen von Unternehmen (inkl. Finanzunternehmen)			
3124	Transferzahlungen von Haushalten und Organisationen ohne Erwerbscharakter			
3125	Transferzahlungen vom Ausland			
3126	Investitions- und Tilgungszuschüsse zwischen Unternehmungen und Betrieben der Gebietskörperschaft und der Gebietskörperschaft			
313	Einzahlungen aus Finanzerträgen	0,00	0,00	0,00
3131	Einzahlungen aus Zinserträgen			
3132	Einzahlungen aus Zinsen aus derivativen Finanzinstrumenten mit und ohne Grundgeschäft			
3133	Einzahlungen aus Gewinnentnahmen von marktbestimmten Betrieben			
3134	Sonstige Einzahlungen aus Finanzerträgen			
3135	Einzahlungen aus Dividenden/Gewinnausschüttungen			
31	Summe Einzahlungen operative Gebarung	0,00	0,00	0,00
321	Auszahlungen aus Personalaufwand	0,00	0,00	0,00
3211	Auszahlungen für Personalaufwand (Bezüge, Nebengebühren, und Mehrleistungsvergütungen)			
3212	Auszahlungen für gesetzliche und freiwillige Sozialaufwendungen			
3213	Auszahlungen aus sonstigem Personalaufwand			
322	Auszahlungen aus Sachaufwand	0,00	0,00	0,00
3221	Auszahlungen für Gebrauchs- und Verbrauchsgüter, Handelswaren			
3222	Auszahlungen für Verwaltungs- und Betriebsaufwand			
3223	Auszahlungen für Leasing- und Mietaufwand			
3224	Auszahlungen für Instandhaltung			
3225	Sonstige Auszahlungen aus Sachaufwand			
3226	Auszahlungen aus der Inanspruchnahme von Haftungen			
323	Auszahlungen aus Transfers	278 100,00	277 000,00	1 100,00
3231	Transferzahlungen an Träger des öffentlichen Rechts	275 400,00	274 300,00	1 100,00

1. Nachtragsvoranschlag 2025

Marktgemeinde Nappersdorf-Kammersdorf

NVA Finanzierungshaushalt Bereichsbudget 1. und 2. Ebene (Anlage 1b)

Soziale Wohlfahrt und Wohnbauförderung (Gruppe 4)

MVAG	Mittelverwendungs- und aufbringungsgruppen (1. und 2. Ebene)	VA 2025 inkl. NVA	VA 2025	1. NVA
3232	Transferzahlungen an Beteiligungen			
3233	Transferzahlungen an Unternehmen (inkl. Finanzunternehmen)			
3234	Transferzahlungen an Haushalte und Organisationen ohne Erwerbscharakter	2 700,00	2 700,00	
3235	Transferzahlungen an das Ausland			
3236	Investitions- und Tilgungszuschüsse zwischen Unternehmungen und Betrieben der Gebietskörperschaft und der Gebietskörperschaft			
324	Auszahlungen aus Finanzaufwand	0,00	0,00	0,00
3241	Auszahlungen für Zinsen			
3242	Auszahlungen für Zinsen aus derivativen Finanzinstrumenten mit und ohne Grundgeschäft			
3243	Auszahlungen aus Gewinnentnahmen von marktbestimmten Betrieben			
3244	Sonstige Auszahlungen aus Finanzaufwendungen			
32	Summe Auszahlungen operative Gebarung	278 100,00	277 000,00	1 100,00
SA1	Saldo (1) Geldfluss aus der operativen Gebarung (31 – 32)	-278 100,00	-277 000,00	-1 100,00
331	Einzahlungen aus der Investitionstätigkeit	0,00	0,00	0,00
3311	Einzahlungen aus der Veräußerung von immateriellem Vermögen			
3312	Einzahlungen aus der Veräußerung von Grundstücken und Grundstückeinrichtungen			
3313	Einzahlungen aus der Veräußerung von Gebäuden und Bauten			
3314	Einzahlungen aus der Veräußerung von technischen Anlagen, Fahrzeugen und Maschinen			
3315	Einzahlungen aus der Veräußerung von Amts-, Betriebs- und Geschäftsausstattung			
3316	Einzahlungen aus der Veräußerung von Kulturgütern			
3317	Einzahlungen aus der Veräußerung von Beteiligungen			
3318	Einzahlungen aus der Veräußerung von kofinanzierten Schutzbauten			
332	Einzahlungen aus der Rückzahlung von Darlehen sowie gewährten Vorschüssen	0,00	0,00	0,00
3321	Einzahlungen aus Darlehen an Träger des öffentlichen Rechts			
3322	Einzahlungen aus Darlehen an Beteiligungen			
3323	Einzahlungen aus Darlehen an Unternehmen und Haushalte			
3325	Einzahlungen aus Vorschüssen und Anzahlungen			
333	Einzahlungen aus Kapitaltransfers	0,00	0,00	0,00
3331	Kapitaltransferzahlungen von Trägern des öffentlichen Rechts			
3332	Kapitaltransferzahlungen von Beteiligungen			
3333	Kapitaltransferzahlungen von Unternehmen			
3334	Kapitaltransferzahlungen von Haushalten und Organisationen ohne Erwerbscharakter			
3335	Kapitaltransferzahlungen vom Ausland			
33	Summe Einzahlungen investive Gebarung	0,00	0,00	0,00

Soziale Wohlfahrt und Wohnbauförderung (Gruppe 4)

MVAG	Mittelverwendungs- und aufbringungsgruppen (1. und 2. Ebene)	VA 2025 inkl. NVA	VA 2025	1. NVA
341	Auszahlungen aus der Investitionstätigkeit	0,00	0,00	0,00
3411	Auszahlungen für den Erwerb von immateriellem Vermögen			
3412	Auszahlungen für den Erwerb von Grundstücken und Grundstückseinrichtungen			
3413	Auszahlungen für den Erwerb von Gebäuden und Bauten			
3414	Auszahlungen für den Erwerb von technischen Anlagen, Fahrzeugen und Maschinen			
3415	Auszahlungen für den Erwerb von Amts-, Betriebs- und Geschäftsausstattung			
3416	Auszahlungen für den Erwerb von Kulturgütern			
3417	Auszahlungen für den Erwerb von Beteiligungen			
3418	Auszahlungen für den Erwerb von kofinanzierten Schutzbauten			
342	Auszahlungen aus der Gewährung von Darlehen sowie gewährten Vorschüssen	0,00	0,00	0,00
3421	Auszahlungen von Darlehen an Träger des öffentlichen Rechts			
3422	Auszahlungen von Darlehen an Beteiligungen			
3423	Auszahlungen von Darlehen an Unternehmen und Haushalte			
3425	Auszahlungen von Vorschüssen und Anzahlungen			
343	Auszahlungen aus Kapitaltransfers	0,00	0,00	0,00
3431	Kapitaltransferzahlungen an Träger des öffentlichen Rechts			
3432	Kapitaltransferzahlungen an Beteiligungen			
3433	Kapitaltransferzahlungen an Unternehmen (Finanzunternehmen)			
3434	Kapitaltransferzahlungen an Haushalte und Organisationen ohne Erwerbscharakter			
3435	Kapitaltransferzahlungen an das Ausland			
34	Summe Auszahlungen investive Gebarung	0,00	0,00	0,00
SA2	Saldo (2) Geldfluss aus der investiven Gebarung (33 – 34)	0,00	0,00	0,00
SA3	Saldo (3) Nettofinanzierungssaldo (Saldo 1 + Saldo 2)	-278 100,00	-277 000,00	-1 100,00
351	Einzahlungen aus der Aufnahme von Finanzschulden	0,00	0,00	0,00
3511	Einzahlungen aus empfangenen Darlehen von öffentlichen Körperschaften und Rechtsträgern			
3512	Einzahlungen aus empfangenen Darlehen von Beteiligungen			
3513	Einzahlungen aus empfangenen Darlehen von Unternehmen und privaten Haushalten			
3514	Einzahlungen aus Finanzschulden (Finanzunternehmen)			
3515	Einzahlungen aus Aufnahmen von Leasingverbindlichkeiten			
353	Einzahlungen infolge eines Kapitaltausches bei derivativen Finanzinstrumenten mit Grundgeschäft	0,00	0,00	0,00
3530	Einzahlungen infolge eines Kapitaltausches bei derivativen Finanzinstrumenten mit Grundgeschäft			
355	Einzahlungen aus dem Abgang von Finanzinstrumenten	0,00	0,00	0,00

1. Nachtragsvoranschlag 2025

Marktgemeinde Nappersdorf-Kammersdorf

NVA Finanzierungshaushalt Bereichsbudget 1. und 2. Ebene (Anlage 1b)

Soziale Wohlfahrt und Wohnbauförderung (Gruppe 4)

MVAG	Mittelverwendungs- und aufbringungsgruppen (1. und 2. Ebene)	VA 2025 inkl. NVA	VA 2025	1. NVA
3550	Einzahlungen aus dem Abgang von Finanzinstrumenten			
35	Summe Einzahlungen aus der Finanzierungstätigkeit	0,00	0,00	0,00
361	Auszahlungen aus der Tilgung von Finanzschulden	0,00	0,00	0,00
3611	Auszahlungen aus empfangenen Darlehen von öffentlichen Körperschaften und Rechtsträgern			
3612	Auszahlungen aus empfangenen Darlehen von Beteiligungen			
3613	Auszahlungen aus empfangenen Darlehen von Unternehmen und privaten Haushalten			
3614	Auszahlungen aus Finanzschulden			
3615	Auszahlungen aus Rückzahlungen von Leasingverbindlichkeiten			
363	Auszahlungen infolge eines Kapitaltausches bei derivativen Finanzinstrumenten mit Grundgeschäft	0,00	0,00	0,00
3630	Auszahlungen infolge eines Kapitaltausches bei derivativen Finanzinstrumenten mit Grundgeschäft			
365	Auszahlungen für den Erwerb von Finanzinstrumenten	0,00	0,00	0,00
3650	Auszahlungen für den Erwerb von Finanzinstrumenten			
36	Summe Auszahlungen aus der Finanzierungstätigkeit	0,00	0,00	0,00
SA4	Saldo (4) Geldfluss aus der Finanzierungstätigkeit (35 – 36)	0,00	0,00	0,00
SA5	Saldo (5) Geldfluss aus der voranschlagswirksamen Gebarung (Saldo 3 + Saldo 4)	-278 100,00	-277 000,00	-1 100,00

1. Nachtragsvoranschlag 2025

Marktgemeinde Nappersdorf-Kammersdorf

NVA Finanzierungshaushalt Bereichsbudget 1. und 2. Ebene (Anlage 1b)

Gesundheit (Gruppe 5)

MVAG	Mittelverwendungs- und aufbringungsgruppen (1. und 2. Ebene)	VA 2025 inkl. NVA	VA 2025	1. NVA
311	Einzahlungen aus operativer Verwaltungstätigkeit	1 400,00	1 000,00	400,00
3111	Einzahlungen aus eigenen Abgaben			
3112	Einzahlungen aus Ertragsanteilen			
3113	Einzahlungen aus Gebühren			
3114	Einzahlungen aus Leistungen			
3115	Einzahlungen aus Besitz und wirtschaftlicher Tätigkeit			
3116	Einzahlungen aus Veräußerung von geringwertigen Wirtschaftsgütern (GWG) und sonstige Einzahlungen	1 400,00	1 000,00	400,00
312	Einzahlungen aus Transfers	0,00	0,00	0,00
3121	Transferzahlungen von Trägern des öffentlichen Rechts			
3122	Transferzahlungen von Beteiligungen			
3123	Transferzahlungen von Unternehmen (inkl. Finanzunternehmen)			
3124	Transferzahlungen von Haushalten und Organisationen ohne Erwerbscharakter			
3125	Transferzahlungen vom Ausland			
3126	Investitions- und Tilgungszuschüsse zwischen Unternehmungen und Betrieben der Gebietskörperschaft und der Gebietskörperschaft			
313	Einzahlungen aus Finanzerträgen	0,00	0,00	0,00
3131	Einzahlungen aus Zinserträgen			
3132	Einzahlungen aus Zinsen aus derivativen Finanzinstrumenten mit und ohne Grundgeschäft			
3133	Einzahlungen aus Gewinnentnahmen von marktbestimmten Betrieben			
3134	Sonstige Einzahlungen aus Finanzerträgen			
3135	Einzahlungen aus Dividenden/Gewinnausschüttungen			
31	Summe Einzahlungen operative Gebarung	1 400,00	1 000,00	400,00
321	Auszahlungen aus Personalaufwand	0,00	0,00	0,00
3211	Auszahlungen für Personalaufwand (Bezüge, Nebengebühren, und Mehrleistungsvergütungen)			
3212	Auszahlungen für gesetzliche und freiwillige Sozialaufwendungen			
3213	Auszahlungen aus sonstigem Personalaufwand			
322	Auszahlungen aus Sachaufwand	6 100,00	4 100,00	2 000,00
3221	Auszahlungen für Gebrauchs- und Verbrauchsgüter, Handelswaren	1 500,00		1 500,00
3222	Auszahlungen für Verwaltungs- und Betriebsaufwand			
3223	Auszahlungen für Leasing- und Mietaufwand			
3224	Auszahlungen für Instandhaltung			
3225	Sonstige Auszahlungen aus Sachaufwand	4 600,00	4 100,00	500,00
3226	Auszahlungen aus der Inanspruchnahme von Haftungen			
323	Auszahlungen aus Transfers	383 400,00	381 300,00	2 100,00
3231	Transferzahlungen an Träger des öffentlichen Rechts	383 400,00	381 300,00	2 100,00

1. Nachtragsvoranschlag 2025

Marktgemeinde Nappersdorf-Kammersdorf

NVA Finanzierungshaushalt Bereichsbudget 1. und 2. Ebene (Anlage 1b)

Gesundheit (Gruppe 5)

MVAG	Mittelverwendungs- und aufbringungsgruppen (1. und 2. Ebene)	VA 2025 inkl. NVA	VA 2025	1. NVA
3232	Transferzahlungen an Beteiligungen			
3233	Transferzahlungen an Unternehmen (inkl. Finanzunternehmen)			
3234	Transferzahlungen an Haushalte und Organisationen ohne Erwerbscharakter			
3235	Transferzahlungen an das Ausland			
3236	Investitions- und Tilgungszuschüsse zwischen Unternehmungen und Betrieben der Gebietskörperschaft und der Gebietskörperschaft			
324	Auszahlungen aus Finanzaufwand	0,00	0,00	0,00
3241	Auszahlungen für Zinsen			
3242	Auszahlungen für Zinsen aus derivativen Finanzinstrumenten mit und ohne Grundgeschäft			
3243	Auszahlungen aus Gewinnentnahmen von marktbestimmten Betrieben			
3244	Sonstige Auszahlungen aus Finanzaufwendungen			
32	Summe Auszahlungen operative Gebarung	389 500,00	385 400,00	4 100,00
SA1	Saldo (1) Geldfluss aus der operativen Gebarung (31 – 32)	-388 100,00	-384 400,00	-3 700,00
331	Einzahlungen aus der Investitionstätigkeit	0,00	0,00	0,00
3311	Einzahlungen aus der Veräußerung von immateriellem Vermögen			
3312	Einzahlungen aus der Veräußerung von Grundstücken und Grundstückeinrichtungen			
3313	Einzahlungen aus der Veräußerung von Gebäuden und Bauten			
3314	Einzahlungen aus der Veräußerung von technischen Anlagen, Fahrzeugen und Maschinen			
3315	Einzahlungen aus der Veräußerung von Amts-, Betriebs- und Geschäftsausstattung			
3316	Einzahlungen aus der Veräußerung von Kulturgütern			
3317	Einzahlungen aus der Veräußerung von Beteiligungen			
3318	Einzahlungen aus der Veräußerung von kofinanzierten Schutzbauten			
332	Einzahlungen aus der Rückzahlung von Darlehen sowie gewährten Vorschüssen	0,00	0,00	0,00
3321	Einzahlungen aus Darlehen an Träger des öffentlichen Rechts			
3322	Einzahlungen aus Darlehen an Beteiligungen			
3323	Einzahlungen aus Darlehen an Unternehmen und Haushalte			
3325	Einzahlungen aus Vorschüssen und Anzahlungen			
333	Einzahlungen aus Kapitaltransfers	0,00	0,00	0,00
3331	Kapitaltransferzahlungen von Trägern des öffentlichen Rechts			
3332	Kapitaltransferzahlungen von Beteiligungen			
3333	Kapitaltransferzahlungen von Unternehmen			
3334	Kapitaltransferzahlungen von Haushalten und Organisationen ohne Erwerbscharakter			
3335	Kapitaltransferzahlungen vom Ausland			
33	Summe Einzahlungen investive Gebarung	0,00	0,00	0,00

1. Nachtragsvoranschlag 2025

Marktgemeinde Nappersdorf-Kammersdorf

NVA Finanzierungshaushalt Bereichsbudget 1. und 2. Ebene (Anlage 1b)

Gesundheit (Gruppe 5)

MVAG	Mittelverwendungs- und aufbringungsgruppen (1. und 2. Ebene)	VA 2025 inkl. NVA	VA 2025	1. NVA
341	Auszahlungen aus der Investitionstätigkeit	0,00	0,00	0,00
3411	Auszahlungen für den Erwerb von immateriellem Vermögen			
3412	Auszahlungen für den Erwerb von Grundstücken und Grundstückseinrichtungen			
3413	Auszahlungen für den Erwerb von Gebäuden und Bauten			
3414	Auszahlungen für den Erwerb von technischen Anlagen, Fahrzeugen und Maschinen			
3415	Auszahlungen für den Erwerb von Amts-, Betriebs- und Geschäftsausstattung			
3416	Auszahlungen für den Erwerb von Kulturgütern			
3417	Auszahlungen für den Erwerb von Beteiligungen			
3418	Auszahlungen für den Erwerb von kofinanzierten Schutzbauten			
342	Auszahlungen aus der Gewährung von Darlehen sowie gewährten Vorschüssen	0,00	0,00	0,00
3421	Auszahlungen von Darlehen an Träger des öffentlichen Rechts			
3422	Auszahlungen von Darlehen an Beteiligungen			
3423	Auszahlungen von Darlehen an Unternehmen und Haushalte			
3425	Auszahlungen von Vorschüssen und Anzahlungen			
343	Auszahlungen aus Kapitaltransfers	0,00	0,00	0,00
3431	Kapitaltransferzahlungen an Träger des öffentlichen Rechts			
3432	Kapitaltransferzahlungen an Beteiligungen			
3433	Kapitaltransferzahlungen an Unternehmen (Finanzunternehmen)			
3434	Kapitaltransferzahlungen an Haushalte und Organisationen ohne Erwerbscharakter			
3435	Kapitaltransferzahlungen an das Ausland			
34	Summe Auszahlungen investive Gebarung	0,00	0,00	0,00
SA2	Saldo (2) Geldfluss aus der investiven Gebarung (33 – 34)	0,00	0,00	0,00
SA3	Saldo (3) Nettofinanzierungssaldo (Saldo 1 + Saldo 2)	-388 100,00	-384 400,00	-3 700,00
351	Einzahlungen aus der Aufnahme von Finanzschulden	0,00	0,00	0,00
3511	Einzahlungen aus empfangenen Darlehen von öffentlichen Körperschaften und Rechtsträgern			
3512	Einzahlungen aus empfangenen Darlehen von Beteiligungen			
3513	Einzahlungen aus empfangenen Darlehen von Unternehmen und privaten Haushalten			
3514	Einzahlungen aus Finanzschulden (Finanzunternehmen)			
3515	Einzahlungen aus Aufnahmen von Leasingverbindlichkeiten			
353	Einzahlungen infolge eines Kapitaltausches bei derivativen Finanzinstrumenten mit Grundgeschäft	0,00	0,00	0,00
3530	Einzahlungen infolge eines Kapitaltausches bei derivativen Finanzinstrumenten mit Grundgeschäft			
355	Einzahlungen aus dem Abgang von Finanzinstrumenten	0,00	0,00	0,00

1. Nachtragsvoranschlag 2025

NVA Finanzierungshaushalt Bereichsbudget 1. und 2. Ebene (Anlage 1b)

Marktgemeinde Nappersdorf-Kammersdorf

Gesundheit (Gruppe 5)

MVAG	Mittelverwendungs- und aufbringungsgruppen (1. und 2. Ebene)	VA 2025 inkl. NVA	VA 2025	1. NVA
3550	Einzahlungen aus dem Abgang von Finanzinstrumenten			
35	Summe Einzahlungen aus der Finanzierungstätigkeit	0,00	0,00	0,00
361	Auszahlungen aus der Tilgung von Finanzschulden	0,00	0,00	0,00
3611	Auszahlungen aus empfangenen Darlehen von öffentlichen Körperschaften und Rechtsträgern			
3612	Auszahlungen aus empfangenen Darlehen von Beteiligungen			
3613	Auszahlungen aus empfangenen Darlehen von Unternehmen und privaten Haushalten			
3614	Auszahlungen aus Finanzschulden			
3615	Auszahlungen aus Rückzahlungen von Leasingverbindlichkeiten			
363	Auszahlungen infolge eines Kapitaltausches bei derivativen Finanzinstrumenten mit Grundgeschäft	0,00	0,00	0,00
3630	Auszahlungen infolge eines Kapitaltausches bei derivativen Finanzinstrumenten mit Grundgeschäft			
365	Auszahlungen für den Erwerb von Finanzinstrumenten	0,00	0,00	0,00
3650	Auszahlungen für den Erwerb von Finanzinstrumenten			
36	Summe Auszahlungen aus der Finanzierungstätigkeit	0,00	0,00	0,00
SA4	Saldo (4) Geldfluss aus der Finanzierungstätigkeit (35 – 36)	0,00	0,00	0,00
SA5	Saldo (5) Geldfluss aus der voranschlagswirksamen Gebarung (Saldo 3 + Saldo 4)	-388 100,00	-384 400,00	-3 700,00

1. Nachtragsvoranschlag 2025

Marktgemeinde Nappersdorf-Kammersdorf

NVA Finanzierungshaushalt Bereichsbudget 1. und 2. Ebene (Anlage 1b)

Straßen- und Wasserbau, Verkehr (Gruppe 6)

MVAG	Mittelverwendungs- und aufbringungsgruppen (1. und 2. Ebene)	VA 2025 inkl. NVA	VA 2025	1. NVA
311	Einzahlungen aus operativer Verwaltungstätigkeit	2 000,00	0,00	2 000,00
3111	Einzahlungen aus eigenen Abgaben			
3112	Einzahlungen aus Ertragsanteilen			
3113	Einzahlungen aus Gebühren			
3114	Einzahlungen aus Leistungen			
3115	Einzahlungen aus Besitz und wirtschaftlicher Tätigkeit			
3116	Einzahlungen aus Veräußerung von geringwertigen Wirtschaftsgütern (GWG) und sonstige Einzahlungen	2 000,00		2 000,00
312	Einzahlungen aus Transfers	207 500,00	212 000,00	-4 500,00
3121	Transferzahlungen von Trägern des öffentlichen Rechts	205 500,00	210 000,00	-4 500,00
3122	Transferzahlungen von Beteiligungen			
3123	Transferzahlungen von Unternehmen (inkl. Finanzunternehmen)			
3124	Transferzahlungen von Haushalten und Organisationen ohne Erwerbscharakter	2 000,00	2 000,00	
3125	Transferzahlungen vom Ausland			
3126	Investitions- und Tilgungszuschüsse zwischen Unternehmungen und Betrieben der Gebietskörperschaft und der Gebietskörperschaft			
313	Einzahlungen aus Finanzerträgen	0,00	0,00	0,00
3131	Einzahlungen aus Zinserträgen			
3132	Einzahlungen aus Zinsen aus derivativen Finanzinstrumenten mit und ohne Grundgeschäft			
3133	Einzahlungen aus Gewinnentnahmen von marktbestimmten Betrieben			
3134	Sonstige Einzahlungen aus Finanzerträgen			
3135	Einzahlungen aus Dividenden/Gewinnausschüttungen			
31	Summe Einzahlungen operative Gebarung	209 500,00	212 000,00	-2 500,00
321	Auszahlungen aus Personalaufwand	0,00	0,00	0,00
3211	Auszahlungen für Personalaufwand (Bezüge, Nebengebühren, und Mehrleistungsvergütungen)			
3212	Auszahlungen für gesetzliche und freiwillige Sozialaufwendungen			
3213	Auszahlungen aus sonstigem Personalaufwand			
322	Auszahlungen aus Sachaufwand	17 000,00	11 700,00	5 300,00
3221	Auszahlungen für Gebrauchs- und Verbrauchsgüter, Handelswaren	4 000,00	1 000,00	3 000,00
3222	Auszahlungen für Verwaltungs- und Betriebsaufwand			
3223	Auszahlungen für Leasing- und Mietaufwand			
3224	Auszahlungen für Instandhaltung	8 500,00	6 200,00	2 300,00
3225	Sonstige Auszahlungen aus Sachaufwand	4 500,00	4 500,00	
3226	Auszahlungen aus der Inanspruchnahme von Haftungen			
323	Auszahlungen aus Transfers	5 100,00	5 100,00	0,00
3231	Transferzahlungen an Träger des öffentlichen Rechts	5 100,00	5 100,00	

1. Nachtragsvoranschlag 2025

Marktgemeinde Nappersdorf-Kammersdorf

NVA Finanzierungshaushalt Bereichsbudget 1. und 2. Ebene (Anlage 1b)

Straßen- und Wasserbau, Verkehr (Gruppe 6)

MVAG	Mittelverwendungs- und aufbringungsgruppen (1. und 2. Ebene)	VA 2025 inkl. NVA	VA 2025	1. NVA
3232	Transferzahlungen an Beteiligungen			
3233	Transferzahlungen an Unternehmen (inkl. Finanzunternehmen)			
3234	Transferzahlungen an Haushalte und Organisationen ohne Erwerbscharakter			
3235	Transferzahlungen an das Ausland			
3236	Investitions- und Tilgungszuschüsse zwischen Unternehmungen und Betrieben der Gebietskörperschaft und der Gebietskörperschaft			
324	Auszahlungen aus Finanzaufwand	700,00	800,00	-100,00
3241	Auszahlungen für Zinsen	700,00	800,00	-100,00
3242	Auszahlungen für Zinsen aus derivativen Finanzinstrumenten mit und ohne Grundgeschäft			
3243	Auszahlungen aus Gewinnentnahmen von marktbestimmten Betrieben			
3244	Sonstige Auszahlungen aus Finanzaufwendungen			
32	Summe Auszahlungen operative Gebarung	22 800,00	17 600,00	5 200,00
SA1	Saldo (1) Geldfluss aus der operativen Gebarung (31 – 32)	186 700,00	194 400,00	-7 700,00
331	Einzahlungen aus der Investitionstätigkeit	0,00	0,00	0,00
3311	Einzahlungen aus der Veräußerung von immateriellem Vermögen			
3312	Einzahlungen aus der Veräußerung von Grundstücken und Grundstückeinrichtungen			
3313	Einzahlungen aus der Veräußerung von Gebäuden und Bauten			
3314	Einzahlungen aus der Veräußerung von technischen Anlagen, Fahrzeugen und Maschinen			
3315	Einzahlungen aus der Veräußerung von Amts-, Betriebs- und Geschäftsausstattung			
3316	Einzahlungen aus der Veräußerung von Kulturgütern			
3317	Einzahlungen aus der Veräußerung von Beteiligungen			
3318	Einzahlungen aus der Veräußerung von kofinanzierten Schutzbauten			
332	Einzahlungen aus der Rückzahlung von Darlehen sowie gewährten Vorschüssen	0,00	0,00	0,00
3321	Einzahlungen aus Darlehen an Träger des öffentlichen Rechts			
3322	Einzahlungen aus Darlehen an Beteiligungen			
3323	Einzahlungen aus Darlehen an Unternehmen und Haushalte			
3325	Einzahlungen aus Vorschüssen und Anzahlungen			
333	Einzahlungen aus Kapitaltransfers	181 800,00	202 300,00	-20 500,00
3331	Kapitaltransferzahlungen von Trägern des öffentlichen Rechts	181 800,00	202 300,00	-20 500,00
3332	Kapitaltransferzahlungen von Beteiligungen			
3333	Kapitaltransferzahlungen von Unternehmen			
3334	Kapitaltransferzahlungen von Haushalten und Organisationen ohne Erwerbscharakter			
3335	Kapitaltransferzahlungen vom Ausland			
33	Summe Einzahlungen investive Gebarung	181 800,00	202 300,00	-20 500,00

1. Nachtragsvoranschlag 2025

Marktgemeinde Nappersdorf-Kammersdorf

NVA Finanzierungshaushalt Bereichsbudget 1. und 2. Ebene (Anlage 1b)

Straßen- und Wasserbau, Verkehr (Gruppe 6)

MVAG	Mittelverwendungs- und aufbringungsgruppen (1. und 2. Ebene)	VA 2025 inkl. NVA	VA 2025	1. NVA
341	Auszahlungen aus der Investitionstätigkeit	744 200,00	714 700,00	29 500,00
3411	Auszahlungen für den Erwerb von immateriellem Vermögen			
3412	Auszahlungen für den Erwerb von Grundstücken und Grundstückseinrichtungen	741 700,00	714 700,00	27 000,00
3413	Auszahlungen für den Erwerb von Gebäuden und Bauten			
3414	Auszahlungen für den Erwerb von technischen Anlagen, Fahrzeugen und Maschinen			
3415	Auszahlungen für den Erwerb von Amts-, Betriebs- und Geschäftsausstattung	2 500,00		2 500,00
3416	Auszahlungen für den Erwerb von Kulturgütern			
3417	Auszahlungen für den Erwerb von Beteiligungen			
3418	Auszahlungen für den Erwerb von kofinanzierten Schutzbauten			
342	Auszahlungen aus der Gewährung von Darlehen sowie gewährten Vorschüssen	17 000,00	17 000,00	0,00
3421	Auszahlungen von Darlehen an Träger des öffentlichen Rechts			
3422	Auszahlungen von Darlehen an Beteiligungen			
3423	Auszahlungen von Darlehen an Unternehmen und Haushalte			
3425	Auszahlungen von Vorschüssen und Anzahlungen	17 000,00	17 000,00	
343	Auszahlungen aus Kapitaltransfers	0,00	0,00	0,00
3431	Kapitaltransferzahlungen an Träger des öffentlichen Rechts			
3432	Kapitaltransferzahlungen an Beteiligungen			
3433	Kapitaltransferzahlungen an Unternehmen (Finanzunternehmen)			
3434	Kapitaltransferzahlungen an Haushalte und Organisationen ohne Erwerbscharakter			
3435	Kapitaltransferzahlungen an das Ausland			
34	Summe Auszahlungen investive Gebarung	761 200,00	731 700,00	29 500,00
SA2	Saldo (2) Geldfluss aus der investiven Gebarung (33 – 34)	-579 400,00	-529 400,00	-50 000,00
SA3	Saldo (3) Nettofinanzierungssaldo (Saldo 1 + Saldo 2)	-392 700,00	-335 000,00	-57 700,00
351	Einzahlungen aus der Aufnahme von Finanzschulden	0,00	0,00	0,00
3511	Einzahlungen aus empfangenen Darlehen von öffentlichen Körperschaften und Rechtsträgern			
3512	Einzahlungen aus empfangenen Darlehen von Beteiligungen			
3513	Einzahlungen aus empfangenen Darlehen von Unternehmen und privaten Haushalten			
3514	Einzahlungen aus Finanzschulden (Finanzunternehmen)			
3515	Einzahlungen aus Aufnahmen von Leasingverbindlichkeiten			
353	Einzahlungen infolge eines Kapitaltausches bei derivativen Finanzinstrumenten mit Grundgeschäft	0,00	0,00	0,00
3530	Einzahlungen infolge eines Kapitaltausches bei derivativen Finanzinstrumenten mit Grundgeschäft			
355	Einzahlungen aus dem Abgang von Finanzinstrumenten	0,00	0,00	0,00

1. Nachtragsvoranschlag 2025

Marktgemeinde Nappersdorf-Kammersdorf

NVA Finanzierungshaushalt Bereichsbudget 1. und 2. Ebene (Anlage 1b)

Straßen- und Wasserbau, Verkehr (Gruppe 6)

MVAG	Mittelverwendungs- und aufbringungsgruppen (1. und 2. Ebene)	VA 2025 inkl. NVA	VA 2025	1. NVA
3550	Einzahlungen aus dem Abgang von Finanzinstrumenten			
35	Summe Einzahlungen aus der Finanzierungstätigkeit	0,00	0,00	0,00
361	Auszahlungen aus der Tilgung von Finanzschulden	17 200,00	17 200,00	0,00
3611	Auszahlungen aus empfangenen Darlehen von öffentlichen Körperschaften und Rechtsträgern			
3612	Auszahlungen aus empfangenen Darlehen von Beteiligungen			
3613	Auszahlungen aus empfangenen Darlehen von Unternehmen und privaten Haushalten			
3614	Auszahlungen aus Finanzschulden	17 200,00	17 200,00	
3615	Auszahlungen aus Rückzahlungen von Leasingverbindlichkeiten			
363	Auszahlungen infolge eines Kapitaltausches bei derivativen Finanzinstrumenten mit Grundgeschäft	0,00	0,00	0,00
3630	Auszahlungen infolge eines Kapitaltausches bei derivativen Finanzinstrumenten mit Grundgeschäft			
365	Auszahlungen für den Erwerb von Finanzinstrumenten	0,00	0,00	0,00
3650	Auszahlungen für den Erwerb von Finanzinstrumenten			
36	Summe Auszahlungen aus der Finanzierungstätigkeit	17 200,00	17 200,00	0,00
SA4	Saldo (4) Geldfluss aus der Finanzierungstätigkeit (35 – 36)	-17 200,00	-17 200,00	0,00
SA5	Saldo (5) Geldfluss aus der voranschlagswirksamen Gebarung (Saldo 3 + Saldo 4)	-409 900,00	-352 200,00	-57 700,00

1. Nachtragsvoranschlag 2025

Marktgemeinde Nappersdorf-Kammersdorf

NVA Finanzierungshaushalt Bereichsbudget 1. und 2. Ebene (Anlage 1b)

Wirtschaftsförderung (Gruppe 7)

MVAG	Mittelverwendungs- und aufbringungsgruppen (1. und 2. Ebene)	VA 2025 inkl. NVA	VA 2025	1. NVA
311	Einzahlungen aus operativer Verwaltungstätigkeit	400,00	400,00	0,00
3111	Einzahlungen aus eigenen Abgaben			
3112	Einzahlungen aus Ertragsanteilen			
3113	Einzahlungen aus Gebühren			
3114	Einzahlungen aus Leistungen	400,00	400,00	
3115	Einzahlungen aus Besitz und wirtschaftlicher Tätigkeit			
3116	Einzahlungen aus Veräußerung von geringwertigen Wirtschaftsgütern (GWG) und sonstige Einzahlungen			
312	Einzahlungen aus Transfers	0,00	0,00	0,00
3121	Transferzahlungen von Trägern des öffentlichen Rechts			
3122	Transferzahlungen von Beteiligungen			
3123	Transferzahlungen von Unternehmen (inkl. Finanzunternehmen)			
3124	Transferzahlungen von Haushalten und Organisationen ohne Erwerbscharakter			
3125	Transferzahlungen vom Ausland			
3126	Investitions- und Tilgungszuschüsse zwischen Unternehmungen und Betrieben der Gebietskörperschaft und der Gebietskörperschaft			
313	Einzahlungen aus Finanzerträgen	0,00	0,00	0,00
3131	Einzahlungen aus Zinserträgen			
3132	Einzahlungen aus Zinsen aus derivativen Finanzinstrumenten mit und ohne Grundgeschäft			
3133	Einzahlungen aus Gewinnentnahmen von marktbestimmten Betrieben			
3134	Sonstige Einzahlungen aus Finanzerträgen			
3135	Einzahlungen aus Dividenden/Gewinnausschüttungen			
31	Summe Einzahlungen operative Gebarung	400,00	400,00	0,00
321	Auszahlungen aus Personalaufwand	0,00	0,00	0,00
3211	Auszahlungen für Personalaufwand (Bezüge, Nebengebühren, und Mehrleistungsvergütungen)			
3212	Auszahlungen für gesetzliche und freiwillige Sozialaufwendungen			
3213	Auszahlungen aus sonstigem Personalaufwand			
322	Auszahlungen aus Sachaufwand	2 100,00	2 100,00	0,00
3221	Auszahlungen für Gebrauchs- und Verbrauchsgüter, Handelswaren			
3222	Auszahlungen für Verwaltungs- und Betriebsaufwand			
3223	Auszahlungen für Leasing- und Mietaufwand			
3224	Auszahlungen für Instandhaltung			
3225	Sonstige Auszahlungen aus Sachaufwand	2 100,00	2 100,00	
3226	Auszahlungen aus der Inanspruchnahme von Haftungen			
323	Auszahlungen aus Transfers	200,00	200,00	0,00
3231	Transferzahlungen an Träger des öffentlichen Rechts			

1. Nachtragsvoranschlag 2025

Marktgemeinde Nappersdorf-Kammersdorf

NVA Finanzierungshaushalt Bereichsbudget 1. und 2. Ebene (Anlage 1b)

Wirtschaftsförderung (Gruppe 7)

MVAG	Mittelverwendungs- und aufbringungsgruppen (1. und 2. Ebene)	VA 2025 inkl. NVA	VA 2025	1. NVA
3232	Transferzahlungen an Beteiligungen			
3233	Transferzahlungen an Unternehmen (inkl. Finanzunternehmen)			
3234	Transferzahlungen an Haushalte und Organisationen ohne Erwerbscharakter	200,00	200,00	
3235	Transferzahlungen an das Ausland			
3236	Investitions- und Tilgungszuschüsse zwischen Unternehmungen und Betrieben der Gebietskörperschaft und der Gebietskörperschaft			
324	Auszahlungen aus Finanzaufwand	0,00	0,00	0,00
3241	Auszahlungen für Zinsen			
3242	Auszahlungen für Zinsen aus derivativen Finanzinstrumenten mit und ohne Grundgeschäft			
3243	Auszahlungen aus Gewinnentnahmen von marktbestimmten Betrieben			
3244	Sonstige Auszahlungen aus Finanzaufwendungen			
32	Summe Auszahlungen operative Gebarung	2 300,00	2 300,00	0,00
SA1	Saldo (1) Geldfluss aus der operativen Gebarung (31 – 32)	-1 900,00	-1 900,00	0,00
331	Einzahlungen aus der Investitionstätigkeit	0,00	0,00	0,00
3311	Einzahlungen aus der Veräußerung von immateriellem Vermögen			
3312	Einzahlungen aus der Veräußerung von Grundstücken und Grundstückeinrichtungen			
3313	Einzahlungen aus der Veräußerung von Gebäuden und Bauten			
3314	Einzahlungen aus der Veräußerung von technischen Anlagen, Fahrzeugen und Maschinen			
3315	Einzahlungen aus der Veräußerung von Amts-, Betriebs- und Geschäftsausstattung			
3316	Einzahlungen aus der Veräußerung von Kulturgütern			
3317	Einzahlungen aus der Veräußerung von Beteiligungen			
3318	Einzahlungen aus der Veräußerung von kofinanzierten Schutzbauten			
332	Einzahlungen aus der Rückzahlung von Darlehen sowie gewährten Vorschüssen	0,00	0,00	0,00
3321	Einzahlungen aus Darlehen an Träger des öffentlichen Rechts			
3322	Einzahlungen aus Darlehen an Beteiligungen			
3323	Einzahlungen aus Darlehen an Unternehmen und Haushalte			
3325	Einzahlungen aus Vorschüssen und Anzahlungen			
333	Einzahlungen aus Kapitaltransfers	0,00	0,00	0,00
3331	Kapitaltransferzahlungen von Trägern des öffentlichen Rechts			
3332	Kapitaltransferzahlungen von Beteiligungen			
3333	Kapitaltransferzahlungen von Unternehmen			
3334	Kapitaltransferzahlungen von Haushalten und Organisationen ohne Erwerbscharakter			
3335	Kapitaltransferzahlungen vom Ausland			
33	Summe Einzahlungen investive Gebarung	0,00	0,00	0,00

1. Nachtragsvoranschlag 2025

Marktgemeinde Nappersdorf-Kammersdorf

NVA Finanzierungshaushalt Bereichsbudget 1. und 2. Ebene (Anlage 1b)

Wirtschaftsförderung (Gruppe 7)

MVAG	Mittelverwendungs- und aufbringungsgruppen (1. und 2. Ebene)	VA 2025 inkl. NVA	VA 2025	1. NVA
341	Auszahlungen aus der Investitionstätigkeit	0,00	0,00	0,00
3411	Auszahlungen für den Erwerb von immateriellem Vermögen			
3412	Auszahlungen für den Erwerb von Grundstücken und Grundstückseinrichtungen			
3413	Auszahlungen für den Erwerb von Gebäuden und Bauten			
3414	Auszahlungen für den Erwerb von technischen Anlagen, Fahrzeugen und Maschinen			
3415	Auszahlungen für den Erwerb von Amts-, Betriebs- und Geschäftsausstattung			
3416	Auszahlungen für den Erwerb von Kulturgütern			
3417	Auszahlungen für den Erwerb von Beteiligungen			
3418	Auszahlungen für den Erwerb von kofinanzierten Schutzbauten			
342	Auszahlungen aus der Gewährung von Darlehen sowie gewährten Vorschüssen	0,00	0,00	0,00
3421	Auszahlungen von Darlehen an Träger des öffentlichen Rechts			
3422	Auszahlungen von Darlehen an Beteiligungen			
3423	Auszahlungen von Darlehen an Unternehmen und Haushalte			
3425	Auszahlungen von Vorschüssen und Anzahlungen			
343	Auszahlungen aus Kapitaltransfers	0,00	0,00	0,00
3431	Kapitaltransferzahlungen an Träger des öffentlichen Rechts			
3432	Kapitaltransferzahlungen an Beteiligungen			
3433	Kapitaltransferzahlungen an Unternehmen (Finanzunternehmen)			
3434	Kapitaltransferzahlungen an Haushalte und Organisationen ohne Erwerbscharakter			
3435	Kapitaltransferzahlungen an das Ausland			
34	Summe Auszahlungen investive Gebarung	0,00	0,00	0,00
SA2	Saldo (2) Geldfluss aus der investiven Gebarung (33 – 34)	0,00	0,00	0,00
SA3	Saldo (3) Nettofinanzierungssaldo (Saldo 1 + Saldo 2)	-1 900,00	-1 900,00	0,00
351	Einzahlungen aus der Aufnahme von Finanzschulden	0,00	0,00	0,00
3511	Einzahlungen aus empfangenen Darlehen von öffentlichen Körperschaften und Rechtsträgern			
3512	Einzahlungen aus empfangenen Darlehen von Beteiligungen			
3513	Einzahlungen aus empfangenen Darlehen von Unternehmen und privaten Haushalten			
3514	Einzahlungen aus Finanzschulden (Finanzunternehmen)			
3515	Einzahlungen aus Aufnahmen von Leasingverbindlichkeiten			
353	Einzahlungen infolge eines Kapitaltausches bei derivativen Finanzinstrumenten mit Grundgeschäft	0,00	0,00	0,00
3530	Einzahlungen infolge eines Kapitaltausches bei derivativen Finanzinstrumenten mit Grundgeschäft			
355	Einzahlungen aus dem Abgang von Finanzinstrumenten	0,00	0,00	0,00

1. Nachtragsvoranschlag 2025

NVA Finanzierungshaushalt Bereichsbudget 1. und 2. Ebene (Anlage 1b)

Marktgemeinde Nappersdorf-Kammersdorf

Wirtschaftsförderung (Gruppe 7)

MVAG	Mittelverwendungs- und aufbringungsgruppen (1. und 2. Ebene)	VA 2025 inkl. NVA	VA 2025	1. NVA
3550	Einzahlungen aus dem Abgang von Finanzinstrumenten			
35	Summe Einzahlungen aus der Finanzierungstätigkeit	0,00	0,00	0,00
361	Auszahlungen aus der Tilgung von Finanzschulden	0,00	0,00	0,00
3611	Auszahlungen aus empfangenen Darlehen von öffentlichen Körperschaften und Rechtsträgern			
3612	Auszahlungen aus empfangenen Darlehen von Beteiligungen			
3613	Auszahlungen aus empfangenen Darlehen von Unternehmen und privaten Haushalten			
3614	Auszahlungen aus Finanzschulden			
3615	Auszahlungen aus Rückzahlungen von Leasingverbindlichkeiten			
363	Auszahlungen infolge eines Kapitaltausches bei derivativen Finanzinstrumenten mit Grundgeschäft	0,00	0,00	0,00
3630	Auszahlungen infolge eines Kapitaltausches bei derivativen Finanzinstrumenten mit Grundgeschäft			
365	Auszahlungen für den Erwerb von Finanzinstrumenten	0,00	0,00	0,00
3650	Auszahlungen für den Erwerb von Finanzinstrumenten			
36	Summe Auszahlungen aus der Finanzierungstätigkeit	0,00	0,00	0,00
SA4	Saldo (4) Geldfluss aus der Finanzierungstätigkeit (35 – 36)	0,00	0,00	0,00
SA5	Saldo (5) Geldfluss aus der voranschlagswirksamen Gebarung (Saldo 3 + Saldo 4)	-1 900,00	-1 900,00	0,00

1. Nachtragsvoranschlag 2025

Marktgemeinde Nappersdorf-Kammersdorf

NVA Finanzierungshaushalt Bereichsbudget 1. und 2. Ebene (Anlage 1b)

Dienstleistungen (Gruppe 8)

MVAG	Mittelverwendungs- und aufbringungsgruppen (1. und 2. Ebene)	VA 2025 inkl. NVA	VA 2025	1. NVA
311	Einzahlungen aus operativer Verwaltungstätigkeit	726 200,00	730 700,00	-4 500,00
3111	Einzahlungen aus eigenen Abgaben			
3112	Einzahlungen aus Ertragsanteilen			
3113	Einzahlungen aus Gebühren	694 400,00	694 400,00	
3114	Einzahlungen aus Leistungen	5 900,00	2 900,00	3 000,00
3115	Einzahlungen aus Besitz und wirtschaftlicher Tätigkeit	24 700,00	24 700,00	
3116	Einzahlungen aus Veräußerung von geringwertigen Wirtschaftsgütern (GWG) und sonstige Einzahlungen	1 200,00	8 700,00	-7 500,00
312	Einzahlungen aus Transfers	154 400,00	159 400,00	-5 000,00
3121	Transferzahlungen von Trägern des öffentlichen Rechts	154 400,00	159 400,00	-5 000,00
3122	Transferzahlungen von Beteiligungen			
3123	Transferzahlungen von Unternehmen (inkl. Finanzunternehmen)			
3124	Transferzahlungen von Haushalten und Organisationen ohne Erwerbscharakter			
3125	Transferzahlungen vom Ausland			
3126	Investitions- und Tilgungszuschüsse zwischen Unternehmungen und Betrieben der Gebietskörperschaft und der Gebietskörperschaft			
313	Einzahlungen aus Finanzerträgen	0,00	0,00	0,00
3131	Einzahlungen aus Zinserträgen			
3132	Einzahlungen aus Zinsen aus derivativen Finanzinstrumenten mit und ohne Grundgeschäft			
3133	Einzahlungen aus Gewinnentnahmen von marktbestimmten Betrieben			
3134	Sonstige Einzahlungen aus Finanzerträgen			
3135	Einzahlungen aus Dividenden/Gewinnausschüttungen			
31	Summe Einzahlungen operative Gebarung	880 600,00	890 100,00	-9 500,00
321	Auszahlungen aus Personalaufwand	118 400,00	105 000,00	13 400,00
3211	Auszahlungen für Personalaufwand (Bezüge, Nebengebühren, und Mehrleistungsvergütungen)	95 800,00	85 200,00	10 600,00
3212	Auszahlungen für gesetzliche und freiwillige Sozialaufwendungen	22 600,00	19 800,00	2 800,00
3213	Auszahlungen aus sonstigem Personalaufwand			
322	Auszahlungen aus Sachaufwand	385 900,00	350 700,00	35 200,00
3221	Auszahlungen für Gebrauchs- und Verbrauchsgüter, Handelswaren	151 100,00	166 900,00	-15 800,00
3222	Auszahlungen für Verwaltungs- und Betriebsaufwand	59 200,00	44 100,00	15 100,00
3223	Auszahlungen für Leasing- und Mietaufwand	400,00	400,00	
3224	Auszahlungen für Instandhaltung	88 500,00	79 100,00	9 400,00
3225	Sonstige Auszahlungen aus Sachaufwand	86 700,00	60 200,00	26 500,00
3226	Auszahlungen aus der Inanspruchnahme von Haftungen			
323	Auszahlungen aus Transfers	85 600,00	85 600,00	0,00
3231	Transferzahlungen an Träger des öffentlichen Rechts	85 600,00	85 600,00	

1. Nachtragsvoranschlag 2025

Marktgemeinde Nappersdorf-Kammersdorf

NVA Finanzierungshaushalt Bereichsbudget 1. und 2. Ebene (Anlage 1b)

Dienstleistungen (Gruppe 8)

MVAG	Mittelverwendungs- und aufbringungsgruppen (1. und 2. Ebene)	VA 2025 inkl. NVA	VA 2025	1. NVA
3232	Transferzahlungen an Beteiligungen			
3233	Transferzahlungen an Unternehmen (inkl. Finanzunternehmen)			
3234	Transferzahlungen an Haushalte und Organisationen ohne Erwerbscharakter			
3235	Transferzahlungen an das Ausland			
3236	Investitions- und Tilgungszuschüsse zwischen Unternehmungen und Betrieben der Gebietskörperschaft und der Gebietskörperschaft			
324	Auszahlungen aus Finanzaufwand	47 900,00	57 300,00	-9 400,00
3241	Auszahlungen für Zinsen	47 900,00	57 300,00	-9 400,00
3242	Auszahlungen für Zinsen aus derivativen Finanzinstrumenten mit und ohne Grundgeschäft			
3243	Auszahlungen aus Gewinnentnahmen von marktbestimmten Betrieben			
3244	Sonstige Auszahlungen aus Finanzaufwendungen			
32	Summe Auszahlungen operative Gebarung	637 800,00	598 600,00	39 200,00
SA1	Saldo (1) Geldfluss aus der operativen Gebarung (31 – 32)	242 800,00	291 500,00	-48 700,00
331	Einzahlungen aus der Investitionstätigkeit	36 000,00	31 900,00	4 100,00
3311	Einzahlungen aus der Veräußerung von immateriellem Vermögen			
3312	Einzahlungen aus der Veräußerung von Grundstücken und Grundstückeinrichtungen	36 000,00	31 900,00	4 100,00
3313	Einzahlungen aus der Veräußerung von Gebäuden und Bauten			
3314	Einzahlungen aus der Veräußerung von technischen Anlagen, Fahrzeugen und Maschinen			
3315	Einzahlungen aus der Veräußerung von Amts-, Betriebs- und Geschäftsausstattung			
3316	Einzahlungen aus der Veräußerung von Kulturgütern			
3317	Einzahlungen aus der Veräußerung von Beteiligungen			
3318	Einzahlungen aus der Veräußerung von kofinanzierten Schutzbauten			
332	Einzahlungen aus der Rückzahlung von Darlehen sowie gewährten Vorschüssen	0,00	0,00	0,00
3321	Einzahlungen aus Darlehen an Träger des öffentlichen Rechts			
3322	Einzahlungen aus Darlehen an Beteiligungen			
3323	Einzahlungen aus Darlehen an Unternehmen und Haushalte			
3325	Einzahlungen aus Vorschüssen und Anzahlungen			
333	Einzahlungen aus Kapitaltransfers	404 000,00	360 600,00	43 400,00
3331	Kapitaltransferzahlungen von Trägern des öffentlichen Rechts	319 000,00	278 600,00	40 400,00
3332	Kapitaltransferzahlungen von Beteiligungen			
3333	Kapitaltransferzahlungen von Unternehmen			
3334	Kapitaltransferzahlungen von Haushalten und Organisationen ohne Erwerbscharakter	85 000,00	82 000,00	3 000,00
3335	Kapitaltransferzahlungen vom Ausland			
33	Summe Einzahlungen investive Gebarung	440 000,00	392 500,00	47 500,00

1. Nachtragsvoranschlag 2025

Marktgemeinde Nappersdorf-Kammersdorf

NVA Finanzierungshaushalt Bereichsbudget 1. und 2. Ebene (Anlage 1b)

Dienstleistungen (Gruppe 8)

MVAG	Mittelverwendungs- und aufbringungsgruppen (1. und 2. Ebene)	VA 2025 inkl. NVA	VA 2025	1. NVA
341	Auszahlungen aus der Investitionstätigkeit	293 700,00	290 900,00	2 800,00
3411	Auszahlungen für den Erwerb von immateriellem Vermögen			
3412	Auszahlungen für den Erwerb von Grundstücken und Grundstückseinrichtungen	139 900,00	149 300,00	-9 400,00
3413	Auszahlungen für den Erwerb von Gebäuden und Bauten	139 600,00	141 600,00	-2 000,00
3414	Auszahlungen für den Erwerb von technischen Anlagen, Fahrzeugen und Maschinen	14 200,00		14 200,00
3415	Auszahlungen für den Erwerb von Amts-, Betriebs- und Geschäftsausstattung			
3416	Auszahlungen für den Erwerb von Kulturgütern			
3417	Auszahlungen für den Erwerb von Beteiligungen			
3418	Auszahlungen für den Erwerb von kofinanzierten Schutzbauten			
342	Auszahlungen aus der Gewährung von Darlehen sowie gewährten Vorschüssen	0,00	30 000,00	-30 000,00
3421	Auszahlungen von Darlehen an Träger des öffentlichen Rechts		30 000,00	-30 000,00
3422	Auszahlungen von Darlehen an Beteiligungen			
3423	Auszahlungen von Darlehen an Unternehmen und Haushalte			
3425	Auszahlungen von Vorschüssen und Anzahlungen			
343	Auszahlungen aus Kapitaltransfers	2 000,00	10 000,00	-8 000,00
3431	Kapitaltransferzahlungen an Träger des öffentlichen Rechts			
3432	Kapitaltransferzahlungen an Beteiligungen			
3433	Kapitaltransferzahlungen an Unternehmen (Finanzunternehmen)			
3434	Kapitaltransferzahlungen an Haushalte und Organisationen ohne Erwerbscharakter	2 000,00	10 000,00	-8 000,00
3435	Kapitaltransferzahlungen an das Ausland			
34	Summe Auszahlungen investive Gebarung	295 700,00	330 900,00	-35 200,00
SA2	Saldo (2) Geldfluss aus der investiven Gebarung (33 – 34)	144 300,00	61 600,00	82 700,00
SA3	Saldo (3) Nettofinanzierungssaldo (Saldo 1 + Saldo 2)	387 100,00	353 100,00	34 000,00
351	Einzahlungen aus der Aufnahme von Finanzschulden	0,00	30 000,00	-30 000,00
3511	Einzahlungen aus empfangenen Darlehen von öffentlichen Körperschaften und Rechtsträgern		30 000,00	-30 000,00
3512	Einzahlungen aus empfangenen Darlehen von Beteiligungen			
3513	Einzahlungen aus empfangenen Darlehen von Unternehmen und privaten Haushalten			
3514	Einzahlungen aus Finanzschulden (Finanzunternehmen)			
3515	Einzahlungen aus Aufnahmen von Leasingverbindlichkeiten			
353	Einzahlungen infolge eines Kapitaltausches bei derivativen Finanzinstrumenten mit Grundgeschäft	0,00	0,00	0,00
3530	Einzahlungen infolge eines Kapitaltausches bei derivativen Finanzinstrumenten mit Grundgeschäft			
355	Einzahlungen aus dem Abgang von Finanzinstrumenten	0,00	0,00	0,00

1. Nachtragsvoranschlag 2025

Marktgemeinde Nappersdorf-Kammersdorf

NVA Finanzierungshaushalt Bereichsbudget 1. und 2. Ebene (Anlage 1b)

Dienstleistungen (Gruppe 8)

MVAG	Mittelverwendungs- und aufbringungsgruppen (1. und 2. Ebene)	VA 2025 inkl. NVA	VA 2025	1. NVA
3550	Einzahlungen aus dem Abgang von Finanzinstrumenten			
35	Summe Einzahlungen aus der Finanzierungstätigkeit	0,00	30 000,00	-30 000,00
361	Auszahlungen aus der Tilgung von Finanzschulden	614 300,00	612 900,00	1 400,00
3611	Auszahlungen aus empfangenen Darlehen von öffentlichen Körperschaften und Rechtsträgern			
3612	Auszahlungen aus empfangenen Darlehen von Beteiligungen			
3613	Auszahlungen aus empfangenen Darlehen von Unternehmen und privaten Haushalten			
3614	Auszahlungen aus Finanzschulden	614 300,00	612 900,00	1 400,00
3615	Auszahlungen aus Rückzahlungen von Leasingverbindlichkeiten			
363	Auszahlungen infolge eines Kapitaltausches bei derivativen Finanzinstrumenten mit Grundgeschäft	0,00	0,00	0,00
3630	Auszahlungen infolge eines Kapitaltausches bei derivativen Finanzinstrumenten mit Grundgeschäft			
365	Auszahlungen für den Erwerb von Finanzinstrumenten	0,00	0,00	0,00
3650	Auszahlungen für den Erwerb von Finanzinstrumenten			
36	Summe Auszahlungen aus der Finanzierungstätigkeit	614 300,00	612 900,00	1 400,00
SA4	Saldo (4) Geldfluss aus der Finanzierungstätigkeit (35 – 36)	-614 300,00	-582 900,00	-31 400,00
SA5	Saldo (5) Geldfluss aus der voranschlagswirksamen Gebarung (Saldo 3 + Saldo 4)	-227 200,00	-229 800,00	2 600,00

1. Nachtragsvoranschlag 2025

Marktgemeinde Nappersdorf-Kammersdorf

NVA Finanzierungshaushalt Bereichsbudget 1. und 2. Ebene (Anlage 1b)

Finanzwirtschaft (Gruppe 9)

MVAG	Mittelverwendungs- und aufbringungsgruppen (1. und 2. Ebene)	VA 2025 inkl. NVA	VA 2025	1. NVA
311	Einzahlungen aus operativer Verwaltungstätigkeit	1 612 800,00	1 594 600,00	18 200,00
3111	Einzahlungen aus eigenen Abgaben	378 100,00	364 100,00	14 000,00
3112	Einzahlungen aus Ertragsanteilen	1 222 200,00	1 222 200,00	
3113	Einzahlungen aus Gebühren			
3114	Einzahlungen aus Leistungen	200,00	200,00	
3115	Einzahlungen aus Besitz und wirtschaftlicher Tätigkeit			
3116	Einzahlungen aus Veräußerung von geringwertigen Wirtschaftsgütern (GWG) und sonstige Einzahlungen	12 300,00	8 100,00	4 200,00
312	Einzahlungen aus Transfers	241 300,00	261 300,00	-20 000,00
3121	Transferzahlungen von Trägern des öffentlichen Rechts	241 300,00	261 300,00	-20 000,00
3122	Transferzahlungen von Beteiligungen			
3123	Transferzahlungen von Unternehmen (inkl. Finanzunternehmen)			
3124	Transferzahlungen von Haushalten und Organisationen ohne Erwerbscharakter			
3125	Transferzahlungen vom Ausland			
3126	Investitions- und Tilgungszuschüsse zwischen Unternehmungen und Betrieben der Gebietskörperschaft und der Gebietskörperschaft			
313	Einzahlungen aus Finanzerträgen	4 000,00	4 000,00	0,00
3131	Einzahlungen aus Zinserträgen	4 000,00	4 000,00	
3132	Einzahlungen aus Zinsen aus derivativen Finanzinstrumenten mit und ohne Grundgeschäft			
3133	Einzahlungen aus Gewinnentnahmen von marktbestimmten Betrieben			
3134	Sonstige Einzahlungen aus Finanzerträgen			
3135	Einzahlungen aus Dividenden/Gewinnausschüttungen			
31	Summe Einzahlungen operative Gebarung	1 858 100,00	1 859 900,00	-1 800,00
321	Auszahlungen aus Personalaufwand	0,00	0,00	0,00
3211	Auszahlungen für Personalaufwand (Bezüge, Nebengebühren, und Mehrleistungsvergütungen)			
3212	Auszahlungen für gesetzliche und freiwillige Sozialaufwendungen			
3213	Auszahlungen aus sonstigem Personalaufwand			
322	Auszahlungen aus Sachaufwand	1 000,00	1 100,00	-100,00
3221	Auszahlungen für Gebrauchs- und Verbrauchsgüter, Handelswaren			
3222	Auszahlungen für Verwaltungs- und Betriebsaufwand			
3223	Auszahlungen für Leasing- und Mietaufwand			
3224	Auszahlungen für Instandhaltung			
3225	Sonstige Auszahlungen aus Sachaufwand	1 000,00	1 100,00	-100,00
3226	Auszahlungen aus der Inanspruchnahme von Haftungen			
323	Auszahlungen aus Transfers	0,00	0,00	0,00
3231	Transferzahlungen an Träger des öffentlichen Rechts			

1. Nachtragsvoranschlag 2025

Marktgemeinde Nappersdorf-Kammersdorf

NVA Finanzierungshaushalt Bereichsbudget 1. und 2. Ebene (Anlage 1b)

Finanzwirtschaft (Gruppe 9)

MVAG	Mittelverwendungs- und aufbringungsgruppen (1. und 2. Ebene)	VA 2025 inkl. NVA	VA 2025	1. NVA
3232	Transferzahlungen an Beteiligungen			
3233	Transferzahlungen an Unternehmen (inkl. Finanzunternehmen)			
3234	Transferzahlungen an Haushalte und Organisationen ohne Erwerbscharakter			
3235	Transferzahlungen an das Ausland			
3236	Investitions- und Tilgungszuschüsse zwischen Unternehmungen und Betrieben der Gebietskörperschaft und der Gebietskörperschaft			
324	Auszahlungen aus Finanzaufwand	3 000,00	3 000,00	0,00
3241	Auszahlungen für Zinsen	500,00	500,00	
3242	Auszahlungen für Zinsen aus derivativen Finanzinstrumenten mit und ohne Grundgeschäft			
3243	Auszahlungen aus Gewinnentnahmen von marktbestimmten Betrieben			
3244	Sonstige Auszahlungen aus Finanzaufwendungen	2 500,00	2 500,00	
32	Summe Auszahlungen operative Gebarung	4 000,00	4 100,00	-100,00
SA1	Saldo (1) Geldfluss aus der operativen Gebarung (31 – 32)	1 854 100,00	1 855 800,00	-1 700,00
331	Einzahlungen aus der Investitionstätigkeit	0,00	0,00	0,00
3311	Einzahlungen aus der Veräußerung von immateriellem Vermögen			
3312	Einzahlungen aus der Veräußerung von Grundstücken und Grundstückeinrichtungen			
3313	Einzahlungen aus der Veräußerung von Gebäuden und Bauten			
3314	Einzahlungen aus der Veräußerung von technischen Anlagen, Fahrzeugen und Maschinen			
3315	Einzahlungen aus der Veräußerung von Amts-, Betriebs- und Geschäftsausstattung			
3316	Einzahlungen aus der Veräußerung von Kulturgütern			
3317	Einzahlungen aus der Veräußerung von Beteiligungen			
3318	Einzahlungen aus der Veräußerung von kofinanzierten Schutzbauten			
332	Einzahlungen aus der Rückzahlung von Darlehen sowie gewährten Vorschüssen	0,00	0,00	0,00
3321	Einzahlungen aus Darlehen an Träger des öffentlichen Rechts			
3322	Einzahlungen aus Darlehen an Beteiligungen			
3323	Einzahlungen aus Darlehen an Unternehmen und Haushalte			
3325	Einzahlungen aus Vorschüssen und Anzahlungen			
333	Einzahlungen aus Kapitaltransfers	0,00	0,00	0,00
3331	Kapitaltransferzahlungen von Trägern des öffentlichen Rechts			
3332	Kapitaltransferzahlungen von Beteiligungen			
3333	Kapitaltransferzahlungen von Unternehmen			
3334	Kapitaltransferzahlungen von Haushalten und Organisationen ohne Erwerbscharakter			
3335	Kapitaltransferzahlungen vom Ausland			
33	Summe Einzahlungen investive Gebarung	0,00	0,00	0,00

1. Nachtragsvoranschlag 2025

Marktgemeinde Nappersdorf-Kammersdorf

NVA Finanzierungshaushalt Bereichsbudget 1. und 2. Ebene (Anlage 1b)

Finanzwirtschaft (Gruppe 9)

MVAG	Mittelverwendungs- und aufbringungsgruppen (1. und 2. Ebene)	VA 2025 inkl. NVA	VA 2025	1. NVA
341	Auszahlungen aus der Investitionstätigkeit	0,00	0,00	0,00
3411	Auszahlungen für den Erwerb von immateriellem Vermögen			
3412	Auszahlungen für den Erwerb von Grundstücken und Grundstückseinrichtungen			
3413	Auszahlungen für den Erwerb von Gebäuden und Bauten			
3414	Auszahlungen für den Erwerb von technischen Anlagen, Fahrzeugen und Maschinen			
3415	Auszahlungen für den Erwerb von Amts-, Betriebs- und Geschäftsausstattung			
3416	Auszahlungen für den Erwerb von Kulturgütern			
3417	Auszahlungen für den Erwerb von Beteiligungen			
3418	Auszahlungen für den Erwerb von kofinanzierten Schutzbauten			
342	Auszahlungen aus der Gewährung von Darlehen sowie gewährten Vorschüssen	0,00	0,00	0,00
3421	Auszahlungen von Darlehen an Träger des öffentlichen Rechts			
3422	Auszahlungen von Darlehen an Beteiligungen			
3423	Auszahlungen von Darlehen an Unternehmen und Haushalte			
3425	Auszahlungen von Vorschüssen und Anzahlungen			
343	Auszahlungen aus Kapitaltransfers	0,00	0,00	0,00
3431	Kapitaltransferzahlungen an Träger des öffentlichen Rechts			
3432	Kapitaltransferzahlungen an Beteiligungen			
3433	Kapitaltransferzahlungen an Unternehmen (Finanzunternehmen)			
3434	Kapitaltransferzahlungen an Haushalte und Organisationen ohne Erwerbscharakter			
3435	Kapitaltransferzahlungen an das Ausland			
34	Summe Auszahlungen investive Gebarung	0,00	0,00	0,00
SA2	Saldo (2) Geldfluss aus der investiven Gebarung (33 – 34)	0,00	0,00	0,00
SA3	Saldo (3) Nettofinanzierungssaldo (Saldo 1 + Saldo 2)	1 854 100,00	1 855 800,00	-1 700,00
351	Einzahlungen aus der Aufnahme von Finanzschulden	0,00	0,00	0,00
3511	Einzahlungen aus empfangenen Darlehen von öffentlichen Körperschaften und Rechtsträgern			
3512	Einzahlungen aus empfangenen Darlehen von Beteiligungen			
3513	Einzahlungen aus empfangenen Darlehen von Unternehmen und privaten Haushalten			
3514	Einzahlungen aus Finanzschulden (Finanzunternehmen)			
3515	Einzahlungen aus Aufnahmen von Leasingverbindlichkeiten			
353	Einzahlungen infolge eines Kapitaltausches bei derivativen Finanzinstrumenten mit Grundgeschäft	0,00	0,00	0,00
3530	Einzahlungen infolge eines Kapitaltausches bei derivativen Finanzinstrumenten mit Grundgeschäft			
355	Einzahlungen aus dem Abgang von Finanzinstrumenten	0,00	0,00	0,00

1. Nachtragsvoranschlag 2025

Marktgemeinde Nappersdorf-Kammersdorf

NVA Finanzierungshaushalt Bereichsbudget 1. und 2. Ebene (Anlage 1b)

Finanzwirtschaft (Gruppe 9)

MVAG	Mittelverwendungs- und aufbringungsgruppen (1. und 2. Ebene)	VA 2025 inkl. NVA	VA 2025	1. NVA
3550	Einzahlungen aus dem Abgang von Finanzinstrumenten			
35	Summe Einzahlungen aus der Finanzierungstätigkeit	0,00	0,00	0,00
361	Auszahlungen aus der Tilgung von Finanzschulden	0,00	0,00	0,00
3611	Auszahlungen aus empfangenen Darlehen von öffentlichen Körperschaften und Rechtsträgern			
3612	Auszahlungen aus empfangenen Darlehen von Beteiligungen			
3613	Auszahlungen aus empfangenen Darlehen von Unternehmen und privaten Haushalten			
3614	Auszahlungen aus Finanzschulden			
3615	Auszahlungen aus Rückzahlungen von Leasingverbindlichkeiten			
363	Auszahlungen infolge eines Kapitaltausches bei derivativen Finanzinstrumenten mit Grundgeschäft	0,00	0,00	0,00
3630	Auszahlungen infolge eines Kapitaltausches bei derivativen Finanzinstrumenten mit Grundgeschäft			
365	Auszahlungen für den Erwerb von Finanzinstrumenten	0,00	0,00	0,00
3650	Auszahlungen für den Erwerb von Finanzinstrumenten			
36	Summe Auszahlungen aus der Finanzierungstätigkeit	0,00	0,00	0,00
SA4	Saldo (4) Geldfluss aus der Finanzierungstätigkeit (35 – 36)	0,00	0,00	0,00
SA5	Saldo (5) Geldfluss aus der voranschlagswirksamen Gebarung (Saldo 3 + Saldo 4)	1 854 100,00	1 855 800,00	-1 700,00

1. NVA Ergebnis- und Finanzierungsvoranschlag Detailnachweis

1. Nachtragsvoranschlag 2025

Marktgemeinde Nappersdorf-Kammersdorf

NVA Ergebnis- und Finanzierungsvoranschlag Detailnachweis

	MVAG	VC QU	Ergebnisvoranschlag		Finanzierungsvoranschlag					
			EH	FH	VA 2025 inkl. NVA	VA 2025	1. NVA	VA 2025 inkl. NVA	VA 2025	1. NVA
0 Vertretungskörper und allgemeine Verwaltung										
00	Gewählte Gemeindeorgane									
000	Gewählte Gemeindeorgane									
000000	Gewählte Gemeindeorgane									
Operative Gebarung										
SU 21 / 31	Summe Erträge / Einzahlungen operative Gebarung			0,00	0,00	0,00	0,00	0,00	0,00	0,00
1/000000-582000	DGB zur sozialen Sicherheit	2212	3212	20	9 100,00	9 100,00		9 100,00	9 100,00	
1/000000-670000	Pflichtversicherung	2222	3222	24	600,00	600,00		600,00	600,00	
1/000000-721000	Bezüge der Mandatare	2225	3225	22	114 500,00	120 100,00	-5 600,00	114 500,00	120 100,00	-5 600,00
1/000000-721100	Reisegebühren	2225	3225	22	300,00	300,00		300,00	300,00	
1/000000-728000	Entgelte für sonstige Leistungen	2225	3225	24	600,00	300,00	300,00	600,00	300,00	300,00
1/000000-757000	Schulung der Gemeindefunktionäre	2234	3234	27	7 700,00	6 800,00	900,00	7 700,00	6 800,00	900,00
SU 22 / 32	Summe Aufwendungen / Auszahlungen operative Gebarung				132 800,00	137 200,00	-4 400,00	132 800,00	137 200,00	-4 400,00
SA 0 / SA 1	(0) Nettoergebnis (21 - 22) / (1) Geldfluss operative Gebarung (31 - 32)				-132 800,00	-137 200,00	4 400,00	-132 800,00	-137 200,00	4 400,00
SA01	Saldo (01) Haushaltsrücklagen (230 - 240)				0,00	0,00	0,00	0,00	0,00	0,00
SA00	Saldo (00) Nettoergebnis nach Haushaltsrücklagen (Saldo 0 + Saldo 01)				-132 800,00	-137 200,00	4 400,00			
Investive Gebarung										
SU 33	Summe Einzahlungen investive Gebarung							0,00	0,00	0,00
SU 34	Summe Auszahlungen investive Gebarung							0,00	0,00	0,00
SA2	Saldo (2) Geldfluss aus der Investiven Gebarung (33 - 34)							0,00	0,00	0,00
SA3	Saldo (3) Nettofinanzierungssaldo (Saldo 1 + Saldo 2)							-132 800,00	-137 200,00	4 400,00
Finanzierungstätigkeit										
SU 35	Summe Einzahlungen aus der Finanzierungstätigkeit							0,00	0,00	0,00
SU 36	Summe Auszahlungen aus der Finanzierungstätigkeit							0,00	0,00	0,00
SA4	Saldo (4) Geldfluss aus der Finanzierungstätigkeit (35 - 36)							0,00	0,00	0,00
SA5	Saldo (5) Geldfluss aus der voranschlagswirksamen Gebarung (Saldo 3 + Saldo 4)							-132 800,00	-137 200,00	4 400,00
01	Hauptverwaltung									
010	Zentralamt									
010000	Gemeindeamt									
Operative Gebarung										
2/010000+808000	Hundemarken	2116	3116	16	100,00	100,00		100,00	100,00	
2/010000+810100	Werbeinschaltungen in Publikationen der Gemeinde	2114	3114	13	200,00	200,00		200,00	200,00	
2/010000+816000	Kostenbeiträge -ersätze (Druckwerke, ...)	2114	3114	13	100,00	100,00		100,00	100,00	

1. Nachtragsvoranschlag 2025

Marktgemeinde Nappersdorf-Kammersdorf

NVA Ergebnis- und Finanzierungsvoranschlag Detailnachweis

		MVAG		VC QU	Ergebnisvoranschlag		Finanzierungsvoranschlag			
		EH	FH		VA 2025 inkl. NVA	VA 2025	1. NVA	VA 2025 inkl. NVA	VA 2025	1. NVA
2/010000+817000	Erträge aus der Auflösung von sonstigen Rückstellungen	2117			13 600,00	13 600,00				
2/010000+828000	Rückersätze von Aufwendungen	2116	3116		1 500,00	1 000,00	500,00	1 500,00	1 000,00	500,00
2/010000+829000	Sonstige Erträge (Vergütungen, Vers. Entsch.)	2116	3116	18	300,00	300,00		300,00	300,00	
6/010000+871000	KT Gemeinde-BZ (Energiespar-BZ)	2121	3121	1 33		5 000,00	-5 000,00		5 000,00	-5 000,00
SU 21 / 31	Summe Erträge / Einzahlungen operative Gebarung				15 800,00	20 300,00	-4 500,00	2 200,00	6 700,00	-4 500,00
1/010000-400000	Geringwertige Wirtschaftsgüter (GWG)	2221	3221	23	1 000,00	1 000,00		1 000,00	1 000,00	
1/010000-454000	Reinigungsmittel	2221	3221	23	800,00	1 000,00	-200,00	800,00	1 000,00	-200,00
1/010000-456000	Schreib-, Zeichen- u. sonst. Büromittel	2221	3221	23	2 700,00	2 700,00		2 700,00	2 700,00	
1/010000-457000	Druckwerke, Gesetzesblätter, Formulare	2221	3221	23	2 000,00	2 000,00		2 000,00	2 000,00	
1/010000-457200	Öffentlichkeitsarbeit	2221	3221	23	2 500,00	2 000,00	500,00	2 500,00	2 000,00	500,00
1/010000-459000	Sonstige Verbrauchsgüter	2221	3221	23	500,00	400,00	100,00	500,00	400,00	100,00
1/010000-510000	Bezüge VB der Besoldungsgruppe I	2211	3211	20	86 600,00	69 300,00	17 300,00	86 600,00	69 300,00	17 300,00
1/010000-511000	Geldbezüge der Vertragsbediensteten in handwerklicher Verwendung	2211	3211	20	23 000,00	15 000,00	8 000,00	23 000,00	15 000,00	8 000,00
1/010000-565000	Mehrleistungsvergütungen	2211	3211	20	5 700,00	3 200,00	2 500,00	5 700,00	3 200,00	2 500,00
1/010000-569000	Sonstige Nebengebühren	2211	3211	20	800,00	600,00	200,00	800,00	600,00	200,00
1/010000-580000	DGB für Familienbeihilfen	2212	3212	20	3 800,00	3 300,00	500,00	3 800,00	3 300,00	500,00
1/010000-582000	DGB zur sozialen Sicherheit	2212	3212	20	20 900,00	17 900,00	3 000,00	20 900,00	17 900,00	3 000,00
1/010000-591000	Dotierung von Rückstellungen für Abfertigungen	2214			1 900,00	1 900,00				
1/010000-592000	Dotierung von Rückstellungen für Jubiläumswendungen	2214			300,00	300,00				
1/010000-600000	Strom	2222	3222	24	9 200,00	9 200,00		9 200,00	9 200,00	
1/010000-614000	Instandsetzungen - Reparaturen	2224	3224	24	3 000,00	3 000,00		3 000,00	3 000,00	
1/010000-618000	Instandhaltung Ausstattung	2224	3224	24	1 000,00	1 000,00		1 000,00	1 000,00	
1/010000-630000	Porto	2222	3222	24	4 000,00	5 900,00	-1 900,00	4 000,00	5 900,00	-1 900,00
1/010000-631000	Telefon, Fax	2222	3222	24	2 800,00	1 900,00	900,00	2 800,00	1 900,00	900,00
1/010000-640000	Rechtskosten (z.B. Exekutionen, Gutachten, ...)	2222	3222	24	1 500,00	1 500,00		1 500,00	1 500,00	
1/010000-640200	Beratungskosten, (Steuerberatung)	2222	3222	24	4 500,00	4 500,00		4 500,00	4 500,00	
1/010000-670000	Versicherungen	2222	3222	24	14 600,00	13 500,00	1 100,00	14 600,00	13 500,00	1 100,00
1/010000-680000	Planmäßige Abschreibung	2226			28 000,00	28 000,00				
1/010000-700200	Miete Kopiergerät	2223	3223	24	4 000,00	4 000,00		4 000,00	4 000,00	
1/010000-710000	Öffentliche Abgaben	2225	3225	24	300,00	300,00		300,00	300,00	
1/010000-710200	Gebühren Grundbuchdatenbank	2225	3225	24	400,00	400,00		400,00	400,00	
1/010000-711000	Gebühren f. die Benützg. von Gemeindeeinrichtungen	2225	3225	24	1 600,00	900,00	700,00	1 600,00	900,00	700,00
1/010000-724000	Reisegebühren	2225	3225	24	100,00	100,00		100,00	100,00	
1/010000-728000	Leistungsentgelte an Gemdat	2225	3225	24	25 000,00	24 000,00	1 000,00	25 000,00	24 000,00	1 000,00

1. Nachtragsvoranschlag 2025

NVA Ergebnis- und Finanzierungsvoranschlag Detailnachweis

Marktgemeinde Nappersdorf-Kammersdorf

		MVAG		VC QU	Ergebnisvoranschlag			Finanzierungsvoranschlag		
		EH	FH		VA 2025 inkl. NVA	VA 2025	1. NVA	VA 2025 inkl. NVA	VA 2025	1. NVA
1/010000-728100	Entgelte f. sonst. Leistungen (Kommunalnet, BEV, Nutzungsgeb. Amtssign., BBS)	2225	3225	24	3 000,00	3 000,00		3 000,00	3 000,00	
SU 22 / 32	Summe Aufwendungen / Auszahlungen operative Gebarung				255 500,00	221 800,00	33 700,00	225 300,00	191 600,00	33 700,00
SA 0 / SA 1	(0) Nettoergebnis (21 - 22) / (1) Geldfluss operative Gebarung (31 - 32)				-239 700,00	-201 500,00	-38 200,00	-223 100,00	-184 900,00	-38 200,00
6/010000+895001	Entnahmen von allgemeinen Haushaltsrücklagen	2301		1		4 800,00	-4 800,00			
SA01	Saldo (01) Haushaltsrücklagen (230 - 240)				0,00	4 800,00	-4 800,00	0,00	0,00	0,00
SA00	Saldo (00) Nettoergebnis nach Haushaltsrücklagen (Saldo 0 + Saldo 01)				-239 700,00	-196 700,00	-43 000,00			
Investive Gebarung										
SU 33	Summe Einzahlungen investive Gebarung							0,00	0,00	0,00
1/010000-042000	Amts-, Betriebs- und Geschäftsausstattung		3415	2				8 500,00	5 000,00	3 500,00
SU 34	Summe Auszahlungen investive Gebarung							8 500,00	5 000,00	3 500,00
SA2	Saldo (2) Geldfluss aus der Investiven Gebarung (33 - 34)							-8 500,00	-5 000,00	-3 500,00
SA3	Saldo (3) Nettofinanzierungssaldo (Saldo 1 + Saldo 2)							-231 600,00	-189 900,00	-41 700,00
Finanzierungstätigkeit										
SU 35	Summe Einzahlungen aus der Finanzierungstätigkeit							0,00	0,00	0,00
SU 36	Summe Auszahlungen aus der Finanzierungstätigkeit							0,00	0,00	0,00
SA4	Saldo (4) Geldfluss aus der Finanzierungstätigkeit (35 - 36)							0,00	0,00	0,00
SA5	Saldo (5) Geldfluss aus der voranschlagswirksamen Gebarung (Saldo 3 + Saldo 4)							-231 600,00	-189 900,00	-41 700,00
019	Repräsentation									
019000	Repräsentationen									
Operative Gebarung										
SU 21 / 31	Summe Erträge / Einzahlungen operative Gebarung				0,00	0,00	0,00	0,00	0,00	0,00
1/019000-723000	Repräsentationskosten	2225	3225	24	6 000,00	4 000,00	2 000,00	6 000,00	4 000,00	2 000,00
SU 22 / 32	Summe Aufwendungen / Auszahlungen operative Gebarung				6 000,00	4 000,00	2 000,00	6 000,00	4 000,00	2 000,00
SA 0 / SA 1	(0) Nettoergebnis (21 - 22) / (1) Geldfluss operative Gebarung (31 - 32)				-6 000,00	-4 000,00	-2 000,00	-6 000,00	-4 000,00	-2 000,00
SA01	Saldo (01) Haushaltsrücklagen (230 - 240)				0,00	0,00	0,00	0,00	0,00	0,00
SA00	Saldo (00) Nettoergebnis nach Haushaltsrücklagen (Saldo 0 + Saldo 01)				-6 000,00	-4 000,00	-2 000,00			
Investive Gebarung										
SU 33	Summe Einzahlungen investive Gebarung							0,00	0,00	0,00
SU 34	Summe Auszahlungen investive Gebarung							0,00	0,00	0,00
SA2	Saldo (2) Geldfluss aus der Investiven Gebarung (33 - 34)							0,00	0,00	0,00
SA3	Saldo (3) Nettofinanzierungssaldo (Saldo 1 + Saldo 2)							-6 000,00	-4 000,00	-2 000,00
Finanzierungstätigkeit										
SU 35	Summe Einzahlungen aus der Finanzierungstätigkeit							0,00	0,00	0,00
SU 36	Summe Auszahlungen aus der Finanzierungstätigkeit							0,00	0,00	0,00

1. Nachtragsvoranschlag 2025

Marktgemeinde Nappersdorf-Kammersdorf

NVA Ergebnis- und Finanzierungsvoranschlag Detailnachweis

		MVAG VC QU			Ergebnisvoranschlag			Finanzierungsvoranschlag		
		EH	FH		VA 2025 inkl. NVA	VA 2025	1. NVA	VA 2025 inkl. NVA	VA 2025	1. NVA
SA4	Saldo (4) Geldfluss aus der Finanzierungstätigkeit (35 – 36)							0,00	0,00	0,00
SA5	Saldo (5) Geldfluss aus der voranschlagswirksamen Gebarung (Saldo 3 + Saldo 4)							-6 000,00	-4 000,00	-2 000,00
02	Hauptverwaltung									
022	Standesamt									
022000	Standesamts- und Staatsbürgerschaftsverband									
Operative Gebarung										
2/022000+816600	Guthaben Kostenbeitrag	2114	3114	13	1 300,00	500,00	800,00	1 300,00	500,00	800,00
SU 21 / 31	Summe Erträge / Einzahlungen operative Gebarung				1 300,00	500,00	800,00	1 300,00	500,00	800,00
1/022000-752000	Beitrag an Standesamts- und Staatsbürgerschaftsverband	2231	3231	26	16 600,00	16 600,00		16 600,00	16 600,00	
SU 22 / 32	Summe Aufwendungen / Auszahlungen operative Gebarung				16 600,00	16 600,00	0,00	16 600,00	16 600,00	0,00
SA 0 / SA 1	(0) Nettoergebnis (21 - 22) / (1) Geldfluss operative Gebarung (31 – 32)				-15 300,00	-16 100,00	800,00	-15 300,00	-16 100,00	800,00
SA01	Saldo (01) Haushaltsrücklagen (230 - 240)				0,00	0,00	0,00	0,00	0,00	0,00
SA00	Saldo (00) Nettoergebnis nach Haushaltsrücklagen (Saldo 0 + Saldo 01)				-15 300,00	-16 100,00	800,00			
Investive Gebarung										
SU 33	Summe Einzahlungen investive Gebarung							0,00	0,00	0,00
SU 34	Summe Auszahlungen investive Gebarung							0,00	0,00	0,00
SA2	Saldo (2) Geldfluss aus der Investiven Gebarung (33 – 34)							0,00	0,00	0,00
SA3	Saldo (3) Nettofinanzierungssaldo (Saldo 1 + Saldo 2)							-15 300,00	-16 100,00	800,00
Finanzierungstätigkeit										
SU 35	Summe Einzahlungen aus der Finanzierungstätigkeit							0,00	0,00	0,00
SU 36	Summe Auszahlungen aus der Finanzierungstätigkeit							0,00	0,00	0,00
SA4	Saldo (4) Geldfluss aus der Finanzierungstätigkeit (35 – 36)							0,00	0,00	0,00
SA5	Saldo (5) Geldfluss aus der voranschlagswirksamen Gebarung (Saldo 3 + Saldo 4)							-15 300,00	-16 100,00	800,00
024	Wahlamt									
024000	Wahlangelegenheiten									
Operative Gebarung										
2/024000+816000	Kostenbeiträge für Wahlen	2114	3114	13	2 000,00	2 000,00		2 000,00	2 000,00	
SU 21 / 31	Summe Erträge / Einzahlungen operative Gebarung				2 000,00	2 000,00	0,00	2 000,00	2 000,00	0,00
1/024000-400000	Geringwertige Wirtschaftsgüter (GWG)	2221	3221		200,00	100,00	100,00	200,00	100,00	100,00
1/024000-457000	Druckwerke	2221	3221	23	300,00	300,00		300,00	300,00	
1/024000-630000	Postgebühren	2222	3222		1 500,00		1 500,00	1 500,00		1 500,00
1/024000-728000	Entgelte für sonstige Leistungen	2225	3225	24	1 500,00	3 500,00	-2 000,00	1 500,00	3 500,00	-2 000,00
SU 22 / 32	Summe Aufwendungen / Auszahlungen operative Gebarung				3 500,00	3 900,00	-400,00	3 500,00	3 900,00	-400,00
SA 0 / SA 1	(0) Nettoergebnis (21 - 22) / (1) Geldfluss operative Gebarung (31 – 32)				-1 500,00	-1 900,00	400,00	-1 500,00	-1 900,00	400,00

1. Nachtragsvoranschlag 2025

Marktgemeinde Nappersdorf-Kammersdorf

NVA Ergebnis- und Finanzierungsvoranschlag Detailnachweis

	MVAG	VC QU	Ergebnisvoranschlag			Finanzierungsvoranschlag					
			EH	FH	VA 2025 inkl. NVA	VA 2025	1. NVA	VA 2025 inkl. NVA	VA 2025	1. NVA	
SA01			Saldo (01) Haushaltsrücklagen (230 - 240)			0,00	0,00	0,00	0,00	0,00	0,00
SA00			Saldo (00) Nettoergebnis nach Haushaltsrücklagen (Saldo 0 + Saldo 01)			-1 500,00	-1 900,00	400,00			
Investive Gebarung											
SU 33			Summe Einzahlungen investive Gebarung					0,00	0,00	0,00	0,00
SU 34			Summe Auszahlungen investive Gebarung					0,00	0,00	0,00	0,00
SA2			Saldo (2) Geldfluss aus der Investiven Gebarung (33 – 34)					0,00	0,00	0,00	0,00
SA3			Saldo (3) Nettofinanzierungssaldo (Saldo 1 + Saldo 2)					-1 500,00	-1 900,00	400,00	
Finanzierungstätigkeit											
SU 35			Summe Einzahlungen aus der Finanzierungstätigkeit					0,00	0,00	0,00	0,00
SU 36			Summe Auszahlungen aus der Finanzierungstätigkeit					0,00	0,00	0,00	0,00
SA4			Saldo (4) Geldfluss aus der Finanzierungstätigkeit (35 – 36)					0,00	0,00	0,00	0,00
SA5			Saldo (5) Geldfluss aus der voranschlagswirksamen Gebarung (Saldo 3 + Saldo 4)					-1 500,00	-1 900,00	400,00	
029			Amtsgebäude								
029000			AMTSHAUS								
Operative Gebarung											
SU 21 / 31			Summe Erträge / Einzahlungen operative Gebarung			0,00	0,00	0,00	0,00	0,00	0,00
1/029000-650000			Kreditzinsen	2241	3241	25	100,00	-100,00		100,00	-100,00
SU 22 / 32			Summe Aufwendungen / Auszahlungen operative Gebarung			0,00	100,00	-100,00	0,00	100,00	-100,00
SA 0 / SA 1			(0) Nettoergebnis (21 - 22) / (1) Geldfluss operative Gebarung (31 – 32)			0,00	-100,00	100,00	0,00	-100,00	100,00
SA01			Saldo (01) Haushaltsrücklagen (230 - 240)			0,00	0,00	0,00	0,00	0,00	0,00
SA00			Saldo (00) Nettoergebnis nach Haushaltsrücklagen (Saldo 0 + Saldo 01)			0,00	-100,00	100,00			
Investive Gebarung											
SU 33			Summe Einzahlungen investive Gebarung					0,00	0,00	0,00	0,00
SU 34			Summe Auszahlungen investive Gebarung					0,00	0,00	0,00	0,00
SA2			Saldo (2) Geldfluss aus der Investiven Gebarung (33 – 34)					0,00	0,00	0,00	0,00
SA3			Saldo (3) Nettofinanzierungssaldo (Saldo 1 + Saldo 2)					0,00	-100,00	100,00	
Finanzierungstätigkeit											
SU 35			Summe Einzahlungen aus der Finanzierungstätigkeit					0,00	0,00	0,00	0,00
SU 36			Summe Auszahlungen aus der Finanzierungstätigkeit					0,00	0,00	0,00	0,00
SA4			Saldo (4) Geldfluss aus der Finanzierungstätigkeit (35 – 36)					0,00	0,00	0,00	0,00
SA5			Saldo (5) Geldfluss aus der voranschlagswirksamen Gebarung (Saldo 3 + Saldo 4)					0,00	-100,00	100,00	

1. Nachtragsvoranschlag 2025

Marktgemeinde Nappersdorf-Kammersdorf

NVA Ergebnis- und Finanzierungsvoranschlag Detailnachweis

	MVAG	VC QU	Ergebnisvoranschlag		Finanzierungsvoranschlag					
			EH	FH	VA 2025 inkl. NVA	VA 2025	1. NVA	VA 2025 inkl. NVA	VA 2025	1. NVA
03	Bauverwaltung									
031	Amt für Raumordnung und Raumplanung									
031000	Raumordnung und Raumplanung									
Operative Gebarung										
SU 21 / 31	Summe Erträge / Einzahlungen operative Gebarung				0,00	0,00	0,00	0,00	0,00	0,00
1/031000-728000	Flächenwidmungsplan u. Grenzvermessungen	2225 3225 24			8 600,00	8 600,00		8 600,00	8 600,00	
SU 22 / 32	Summe Aufwendungen / Auszahlungen operative Gebarung				8 600,00	8 600,00	0,00	8 600,00	8 600,00	0,00
SA 0 / SA 1	(0) Nettoergebnis (21 - 22) / (1) Geldfluss operative Gebarung (31 - 32)				-8 600,00	-8 600,00	0,00	-8 600,00	-8 600,00	0,00
SA01	Saldo (01) Haushaltsrücklagen (230 - 240)				0,00	0,00	0,00	0,00	0,00	0,00
SA00	Saldo (00) Nettoergebnis nach Haushaltsrücklagen (Saldo 0 + Saldo 01)				-8 600,00	-8 600,00	0,00			
Investive Gebarung										
2/031000+300000	Kapitaltransfers von Bund, Bundesfonds und Bundeskammern	3331						7 800,00	7 800,00	
SU 33	Summe Einzahlungen investive Gebarung							7 800,00	7 800,00	0,00
1/031000-070000	Aktivierungsfähige Rechte (immaterielle Vermögenswerte)	3411 2 42						20 000,00	10 000,00	10 000,00
SU 34	Summe Auszahlungen investive Gebarung							20 000,00	10 000,00	10 000,00
SA2	Saldo (2) Geldfluss aus der Investiven Gebarung (33 - 34)							-12 200,00	-2 200,00	-10 000,00
SA3	Saldo (3) Nettofinanzierungssaldo (Saldo 1 + Saldo 2)							-20 800,00	-10 800,00	-10 000,00
Finanzierungstätigkeit										
SU 35	Summe Einzahlungen aus der Finanzierungstätigkeit							0,00	0,00	0,00
SU 36	Summe Auszahlungen aus der Finanzierungstätigkeit							0,00	0,00	0,00
SA4	Saldo (4) Geldfluss aus der Finanzierungstätigkeit (35 - 36)							0,00	0,00	0,00
SA5	Saldo (5) Geldfluss aus der voranschlagswirksamen Gebarung (Saldo 3 + Saldo 4)							-20 800,00	-10 800,00	-10 000,00
032	Vermessungsamt									
032000	Vermessungswesen									
Operative Gebarung										
SU 21 / 31	Summe Erträge / Einzahlungen operative Gebarung				0,00	0,00	0,00	0,00	0,00	0,00
1/032000-680000	Planmäßige Abschreibung	2226			2 600,00	2 600,00				
1/032000-728000	Entgelte für sonstige Leistungen	2225 3225 24			5 000,00	5 000,00		5 000,00	5 000,00	
SU 22 / 32	Summe Aufwendungen / Auszahlungen operative Gebarung				7 600,00	7 600,00	0,00	5 000,00	5 000,00	0,00
SA 0 / SA 1	(0) Nettoergebnis (21 - 22) / (1) Geldfluss operative Gebarung (31 - 32)				-7 600,00	-7 600,00	0,00	-5 000,00	-5 000,00	0,00
SA01	Saldo (01) Haushaltsrücklagen (230 - 240)				0,00	0,00	0,00	0,00	0,00	0,00
SA00	Saldo (00) Nettoergebnis nach Haushaltsrücklagen (Saldo 0 + Saldo 01)				-7 600,00	-7 600,00	0,00			

1. Nachtragsvoranschlag 2025

Marktgemeinde Nappersdorf-Kammersdorf

NVA Ergebnis- und Finanzierungsvoranschlag Detailnachweis

	MVAG	VC QU	Ergebnisvoranschlag			Finanzierungsvoranschlag				
			EH	FH	VA 2025 inkl. NVA	VA 2025	1. NVA	VA 2025 inkl. NVA	VA 2025	1. NVA
Investive Gebarung										
SU 33								0,00	0,00	0,00
SU 34								0,00	0,00	0,00
SA2								0,00	0,00	0,00
SA3								-5 000,00	-5 000,00	0,00
Finanzierungstätigkeit										
SU 35								0,00	0,00	0,00
SU 36								0,00	0,00	0,00
SA4								0,00	0,00	0,00
SA5								-5 000,00	-5 000,00	0,00
06 Sonstige Maßnahmen										
060										
060000										
Operative Gebarung										
SU 21 / 31					0,00	0,00	0,00	0,00	0,00	0,00
1/060000-726000					3 300,00	3 000,00	300,00	3 300,00	3 000,00	300,00
1/060000-726200					15 400,00	15 400,00		15 400,00	15 400,00	
SU 22 / 32					18 700,00	18 400,00	300,00	18 700,00	18 400,00	300,00
SA 0 / SA 1					-18 700,00	-18 400,00	-300,00	-18 700,00	-18 400,00	-300,00
SA01					0,00	0,00	0,00	0,00	0,00	0,00
SA00					-18 700,00	-18 400,00	-300,00			
Investive Gebarung										
SU 33								0,00	0,00	0,00
SU 34								0,00	0,00	0,00
SA2								0,00	0,00	0,00
SA3								-18 700,00	-18 400,00	-300,00
Finanzierungstätigkeit										
SU 35								0,00	0,00	0,00
SU 36								0,00	0,00	0,00
SA4								0,00	0,00	0,00
SA5								-18 700,00	-18 400,00	-300,00

1. Nachtragsvoranschlag 2025

Marktgemeinde Nappersdorf-Kammersdorf

NVA Ergebnis- und Finanzierungsvoranschlag Detailnachweis

	MVAG	VC QU	Ergebnisvoranschlag		Finanzierungsvoranschlag					
			EH	FH	VA 2025 inkl. NVA	VA 2025	1. NVA	VA 2025 inkl. NVA	VA 2025	1. NVA
061	Sonstige Subventionen									
061000	Sonstige Subventionen									
Operative Gebarung										
SU 21 / 31	Summe Erträge / Einzahlungen operative Gebarung				0,00	0,00	0,00	0,00	0,00	0,00
1/061000-768000	Sonstige Transfers an private Haushalte	2234 3234 27			1 600,00	1 400,00	200,00	1 600,00	1 400,00	200,00
		(anl. Geburt)								
SU 22 / 32	Summe Aufwendungen / Auszahlungen operative Gebarung				1 600,00	1 400,00	200,00	1 600,00	1 400,00	200,00
SA 0 / SA 1	(0) Nettoergebnis (21 - 22) / (1) Geldfluss operative Gebarung (31 – 32)				-1 600,00	-1 400,00	-200,00	-1 600,00	-1 400,00	-200,00
SA01	Saldo (01) Haushaltsrücklagen (230 - 240)				0,00	0,00	0,00	0,00	0,00	0,00
SA00	Saldo (00) Nettoergebnis nach Haushaltsrücklagen (Saldo 0 + Saldo 01)				-1 600,00	-1 400,00	-200,00			
Investive Gebarung										
SU 33	Summe Einzahlungen investive Gebarung							0,00	0,00	0,00
SU 34	Summe Auszahlungen investive Gebarung							0,00	0,00	0,00
SA2	Saldo (2) Geldfluss aus der Investiven Gebarung (33 – 34)							0,00	0,00	0,00
SA3	Saldo (3) Nettofinanzierungssaldo (Saldo 1 + Saldo 2)							-1 600,00	-1 400,00	-200,00
Finanzierungstätigkeit										
SU 35	Summe Einzahlungen aus der Finanzierungstätigkeit							0,00	0,00	0,00
SU 36	Summe Auszahlungen aus der Finanzierungstätigkeit							0,00	0,00	0,00
SA4	Saldo (4) Geldfluss aus der Finanzierungstätigkeit (35 – 36)							0,00	0,00	0,00
SA5	Saldo (5) Geldfluss aus der voranschlagswirksamen Gebarung (Saldo 3 + Saldo 4)							-1 600,00	-1 400,00	-200,00
062	Ehrungen und Auszeichnungen									
062000	Ehrungen und Auszeichnungen									
Operative Gebarung										
SU 21 / 31	Summe Erträge / Einzahlungen operative Gebarung				0,00	0,00	0,00	0,00	0,00	0,00
1/062000-723000	Ehrungen und Auszeichnungen,	2225 3225 24			2 000,00	1 500,00	500,00	2 000,00	1 500,00	500,00
SU 22 / 32	Summe Aufwendungen / Auszahlungen operative Gebarung				2 000,00	1 500,00	500,00	2 000,00	1 500,00	500,00
SA 0 / SA 1	(0) Nettoergebnis (21 - 22) / (1) Geldfluss operative Gebarung (31 – 32)				-2 000,00	-1 500,00	-500,00	-2 000,00	-1 500,00	-500,00
SA01	Saldo (01) Haushaltsrücklagen (230 - 240)				0,00	0,00	0,00	0,00	0,00	0,00
SA00	Saldo (00) Nettoergebnis nach Haushaltsrücklagen (Saldo 0 + Saldo 01)				-2 000,00	-1 500,00	-500,00			
Investive Gebarung										
SU 33	Summe Einzahlungen investive Gebarung							0,00	0,00	0,00
SU 34	Summe Auszahlungen investive Gebarung							0,00	0,00	0,00
SA2	Saldo (2) Geldfluss aus der Investiven Gebarung (33 – 34)							0,00	0,00	0,00
SA3	Saldo (3) Nettofinanzierungssaldo (Saldo 1 + Saldo 2)							-2 000,00	-1 500,00	-500,00
Finanzierungstätigkeit										
SU 35	Summe Einzahlungen aus der Finanzierungstätigkeit							0,00	0,00	0,00
SU 36	Summe Auszahlungen aus der Finanzierungstätigkeit							0,00	0,00	0,00

1. Nachtragsvoranschlag 2025

Marktgemeinde Nappersdorf-Kammersdorf

NVA Ergebnis- und Finanzierungsvoranschlag Detailnachweis

	MVAG	VC QU	Ergebnisvoranschlag			Finanzierungsvoranschlag					
			EH	FH	VA 2025 inkl. NVA	VA 2025	1. NVA	VA 2025 inkl. NVA	VA 2025	1. NVA	
SA4			Saldo (4) Geldfluss aus der Finanzierungstätigkeit (35 – 36)					0,00	0,00	0,00	
SA5			Saldo (5) Geldfluss aus der voranschlagswirksamen Gebarung (Saldo 3 + Saldo 4)					-2 000,00	-1 500,00	-500,00	
09			Personalbetreuung								
091			Personalausbildung und Personalfortbildung								
091000			PERSONALAUSSCHULUNG U.FORTBILDUNG								
Operative Gebarung											
SU 21 / 31			Summe Erträge / Einzahlungen operative Gebarung			0,00	0,00	0,00	0,00	0,00	0,00
1/091000-728000			Schulung der Bediensteten	2225	3225	24	2 500,00	2 500,00	2 500,00	2 500,00	
SU 22 / 32			Summe Aufwendungen / Auszahlungen operative Gebarung			2 500,00	2 500,00	0,00	2 500,00	2 500,00	0,00
SA 0 / SA 1			(0) Nettoergebnis (21 - 22) / (1) Geldfluss operative Gebarung (31 – 32)			-2 500,00	-2 500,00	0,00	-2 500,00	-2 500,00	0,00
SA01			Saldo (01) Haushaltsrücklagen (230 - 240)			0,00	0,00	0,00	0,00	0,00	0,00
SA00			Saldo (00) Nettoergebnis nach Haushaltsrücklagen (Saldo 0 + Saldo 01)			-2 500,00	-2 500,00	0,00			
Investive Gebarung											
SU 33			Summe Einzahlungen investive Gebarung					0,00	0,00	0,00	0,00
SU 34			Summe Auszahlungen investive Gebarung					0,00	0,00	0,00	0,00
SA2			Saldo (2) Geldfluss aus der Investiven Gebarung (33 – 34)					0,00	0,00	0,00	0,00
SA3			Saldo (3) Nettofinanzierungssaldo (Saldo 1 + Saldo 2)					-2 500,00	-2 500,00	0,00	0,00
Finanzierungstätigkeit											
SU 35			Summe Einzahlungen aus der Finanzierungstätigkeit					0,00	0,00	0,00	0,00
SU 36			Summe Auszahlungen aus der Finanzierungstätigkeit					0,00	0,00	0,00	0,00
SA4			Saldo (4) Geldfluss aus der Finanzierungstätigkeit (35 – 36)					0,00	0,00	0,00	0,00
SA5			Saldo (5) Geldfluss aus der voranschlagswirksamen Gebarung (Saldo 3 + Saldo 4)					-2 500,00	-2 500,00	0,00	0,00

1. Nachtragsvoranschlag 2025

Marktgemeinde Nappersdorf-Kammersdorf

NVA Ergebnis- und Finanzierungsvoranschlag Detailnachweis

		MVAG		VC QU	Ergebnisvoranschlag			Finanzierungsvoranschlag		
		EH	FH		VA 2025 inkl. NVA	VA 2025	1. NVA	VA 2025 inkl. NVA	VA 2025	1. NVA
1 Öffentliche Ordnung und Sicherheit										
13	Sonderpolizei									
131	Bau- und Feuerpolizei									
131000	Bau- und Feuerpolizei									
Operative Gebarung										
2/131000+816000	Sachverständigenhonorar	2114	3114	13	4 000,00	4 000,00		4 000,00	4 000,00	
SU 21 / 31	Summe Erträge / Einzahlungen operative Gebarung				4 000,00	4 000,00	0,00	4 000,00	4 000,00	0,00
1/131000-640200	Sachverständigenhonorare	2222	3222	24	4 000,00	4 000,00		4 000,00	4 000,00	
SU 22 / 32	Summe Aufwendungen / Auszahlungen operative Gebarung				4 000,00	4 000,00	0,00	4 000,00	4 000,00	0,00
SA 0 / SA 1	(0) Nettoergebnis (21 - 22) / (1) Geldfluss operative Gebarung (31 - 32)				0,00	0,00	0,00	0,00	0,00	0,00
SA01	Saldo (01) Haushaltsrücklagen (230 - 240)				0,00	0,00	0,00	0,00	0,00	0,00
SA00	Saldo (00) Nettoergebnis nach Haushaltsrücklagen (Saldo 0 + Saldo 01)				0,00	0,00	0,00	0,00	0,00	0,00
Investive Gebarung										
SU 33	Summe Einzahlungen investive Gebarung							0,00	0,00	0,00
SU 34	Summe Auszahlungen investive Gebarung							0,00	0,00	0,00
SA2	Saldo (2) Geldfluss aus der Investiven Gebarung (33 - 34)							0,00	0,00	0,00
SA3	Saldo (3) Nettofinanzierungssaldo (Saldo 1 + Saldo 2)							0,00	0,00	0,00
Finanzierungstätigkeit										
SU 35	Summe Einzahlungen aus der Finanzierungstätigkeit							0,00	0,00	0,00
SU 36	Summe Auszahlungen aus der Finanzierungstätigkeit							0,00	0,00	0,00
SA4	Saldo (4) Geldfluss aus der Finanzierungstätigkeit (35 - 36)							0,00	0,00	0,00
SA5	Saldo (5) Geldfluss aus der voranschlagswirksamen Gebarung (Saldo 3 + Saldo 4)							0,00	0,00	0,00
132	Gesundheitspolizei									
132000	Gesundheitspolizei									
Operative Gebarung										
SU 21 / 31	Summe Erträge / Einzahlungen operative Gebarung				0,00	0,00	0,00	0,00	0,00	0,00
1/132000-728000	Totenbeschauegebühr	2225	3225	24	2 000,00	1 500,00	500,00	2 000,00	1 500,00	500,00
SU 22 / 32	Summe Aufwendungen / Auszahlungen operative Gebarung				2 000,00	1 500,00	500,00	2 000,00	1 500,00	500,00
SA 0 / SA 1	(0) Nettoergebnis (21 - 22) / (1) Geldfluss operative Gebarung (31 - 32)				-2 000,00	-1 500,00	-500,00	-2 000,00	-1 500,00	-500,00
SA01	Saldo (01) Haushaltsrücklagen (230 - 240)				0,00	0,00	0,00	0,00	0,00	0,00
SA00	Saldo (00) Nettoergebnis nach Haushaltsrücklagen (Saldo 0 + Saldo 01)				-2 000,00	-1 500,00	-500,00	-2 000,00	-1 500,00	-500,00
Investive Gebarung										
SU 33	Summe Einzahlungen investive Gebarung							0,00	0,00	0,00
SU 34	Summe Auszahlungen investive Gebarung							0,00	0,00	0,00
SA2	Saldo (2) Geldfluss aus der Investiven Gebarung (33 - 34)							0,00	0,00	0,00

1. Nachtragsvoranschlag 2025

Marktgemeinde Nappersdorf-Kammersdorf

NVA Ergebnis- und Finanzierungsvoranschlag Detailnachweis

		MVAG		VC QU	Ergebnisvoranschlag		Finanzierungsvoranschlag			
		EH	FH		VA 2025 inkl. NVA	VA 2025	1. NVA	VA 2025 inkl. NVA	VA 2025	1. NVA
SA3	Saldo (3) Nettofinanzierungssaldo (Saldo 1 + Saldo 2)							-2 000,00	-1 500,00	-500,00
Finanzierungstätigkeit										
SU 35	Summe Einzahlungen aus der Finanzierungstätigkeit							0,00	0,00	0,00
SU 36	Summe Auszahlungen aus der Finanzierungstätigkeit							0,00	0,00	0,00
SA4	Saldo (4) Geldfluss aus der Finanzierungstätigkeit (35 – 36)							0,00	0,00	0,00
SA5	Saldo (5) Geldfluss aus der voranschlagswirksamen Gebarung (Saldo 3 + Saldo 4)							-2 000,00	-1 500,00	-500,00
16	Feuerwehrwesen									
163	Freiwillige Feuerwehren									
163000	Freiwillige Feuerwehren									
Operative Gebarung										
2/163000+813000	Erträge aus der Auflösung von Investitionszuschüssen (Kapitaltransfers)		2127		19 500,00	19 500,00				
2/163000+816000	Kostenbeiträge (Kostenersätze) für sonstige Leistungen	2114	3114	13	2 200,00	2 000,00	200,00	2 200,00	2 000,00	200,00
2/163000+828000	Rückersätze von Aufwendungen	2116	3116	18	2 000,00	2 000,00		2 000,00	2 000,00	
SU 21 / 31	Summe Erträge / Einzahlungen operative Gebarung				23 700,00	23 500,00	200,00	4 200,00	4 000,00	200,00
1/163000-400000	Geringwertige Wirtschaftsgüter (GWG)	2221	3221	23	500,00	500,00		500,00	500,00	
1/163000-600000	Strom	2222	3222	24	5 000,00	7 500,00	-2 500,00	5 000,00	7 500,00	-2 500,00
1/163000-600100	Gas	2222	3222	24	500,00	400,00	100,00	500,00	400,00	100,00
1/163000-614002	Instandhaltung Gebäude gemeinsames FF-Haus Kl.weikersdorf und Nappersdorf	2224	3224	24	1 500,00	1 500,00		1 500,00	1 500,00	
1/163000-614003	Instandhaltung Gebäude FF-Haus Kammersdorf	2224	3224	24	1 500,00	1 500,00		1 500,00	1 500,00	
1/163000-614004	Instandhaltung Gebäude FF-Haus Dürnleis	2224	3224	24	1 500,00	1 500,00		1 500,00	1 500,00	
1/163000-614005	Instandhaltung Gebäude FF-Haus Haslach	2224	3224	24	1 500,00	1 500,00		1 500,00	1 500,00	
1/163000-618000	Instandhaltung von sonstigen Anlagen	2224	3224	24	1 500,00	1 500,00		1 500,00	1 500,00	
1/163000-631000	Telefon	2222	3222	24	700,00	700,00		700,00	700,00	
1/163000-650000	Zinsen für Finanzschulden - Inland	2241	3241	25	200,00	200,00		200,00	200,00	
1/163000-670000	Versicherungen	2222	3222	24	6 400,00	5 000,00	1 400,00	6 400,00	5 000,00	1 400,00
1/163000-680000	Planmäßige Abschreibung	2226			60 300,00	60 300,00				
1/163000-711000	Gebühren f. die Benützung von Gemeindeeinrichtungen	2225	3225	24	4 400,00	4 200,00	200,00	4 400,00	4 200,00	200,00
1/163000-754000	Bez. Alarmzent. FF	2231	3231	26	100,00	100,00		100,00	100,00	
1/163000-757001	Transfers an FF Nappersdorf	2234	3234		2 100,00	2 100,00		2 100,00	2 100,00	
1/163000-757002	Transfers an FF Kleinweikersdorf	2234	3234		1 400,00	1 400,00		1 400,00	1 400,00	
1/163000-757003	Transfers an FF Kammersdorf	2234	3234		1 600,00	1 600,00		1 600,00	1 600,00	

1. Nachtragsvoranschlag 2025

Marktgemeinde Nappersdorf-Kammersdorf

NVA Ergebnis- und Finanzierungsvoranschlag Detailnachweis

		MVAG		VC QU	Ergebnisvoranschlag			Finanzierungsvoranschlag		
		EH	FH		VA 2025 inkl. NVA	VA 2025	1. NVA	VA 2025 inkl. NVA	VA 2025	1. NVA
1/163000-757004	Transfers an FF Dürnleis	2234	3234		1 400,00	1 400,00		1 400,00	1 400,00	
1/163000-757005	Transfers an Haslach	2234	3234		1 400,00	1 400,00		1 400,00	1 400,00	
1/163000-774000	Subventionen	2231		43	11 600,00	6 400,00	5 200,00			
SU 22 / 32	Summe Aufwendungen / Auszahlungen operative Gebarung				105 100,00	100 700,00	4 400,00	33 200,00	34 000,00	-800,00
SA 0 / SA 1	(0) Nettoergebnis (21 - 22) / (1) Geldfluss operative Gebarung (31 - 32)				-81 400,00	-77 200,00	-4 200,00	-29 000,00	-30 000,00	1 000,00
SA01	Saldo (01) Haushaltsrücklagen (230 - 240)				0,00	0,00	0,00	0,00	0,00	0,00
SA00	Saldo (00) Nettoergebnis nach Haushaltsrücklagen (Saldo 0 + Saldo 01)				-81 400,00	-77 200,00	-4 200,00			
Investive Gebarung										
SU 33	Summe Einzahlungen investive Gebarung							0,00	0,00	0,00
1/163000-774000	Subventionen		3431	43				11 600,00	6 400,00	5 200,00
SU 34	Summe Auszahlungen investive Gebarung							11 600,00	6 400,00	5 200,00
SA2	Saldo (2) Geldfluss aus der Investiven Gebarung (33 - 34)							-11 600,00	-6 400,00	-5 200,00
SA3	Saldo (3) Nettofinanzierungssaldo (Saldo 1 + Saldo 2)							-40 600,00	-36 400,00	-4 200,00
Finanzierungstätigkeit										
SU 35	Summe Einzahlungen aus der Finanzierungstätigkeit							0,00	0,00	0,00
1/163000-346000	Darlehen - Tilgung		3614	65				5 800,00	5 800,00	
SU 36	Summe Auszahlungen aus der Finanzierungstätigkeit							5 800,00	5 800,00	0,00
SA4	Saldo (4) Geldfluss aus der Finanzierungstätigkeit (35 - 36)							-5 800,00	-5 800,00	0,00
SA5	Saldo (5) Geldfluss aus der voranschlagswirksamen Gebarung (Saldo 3 + Saldo 4)							-46 400,00	-42 200,00	-4 200,00
163003	Freiwillige Feuerwehr Kammersdorf									
Operative Gebarung										
SU 21 / 31	Summe Erträge / Einzahlungen operative Gebarung				0,00	0,00	0,00	0,00	0,00	0,00
1/163003-680000	Planmäßige Abschreibung		2226		700,00	700,00				
SU 22 / 32	Summe Aufwendungen / Auszahlungen operative Gebarung				700,00	700,00	0,00	0,00	0,00	0,00
SA 0 / SA 1	(0) Nettoergebnis (21 - 22) / (1) Geldfluss operative Gebarung (31 - 32)				-700,00	-700,00	0,00	0,00	0,00	0,00
SA01	Saldo (01) Haushaltsrücklagen (230 - 240)				0,00	0,00	0,00	0,00	0,00	0,00
SA00	Saldo (00) Nettoergebnis nach Haushaltsrücklagen (Saldo 0 + Saldo 01)				-700,00	-700,00	0,00			
Investive Gebarung										
SU 33	Summe Einzahlungen investive Gebarung							0,00	0,00	0,00
SU 34	Summe Auszahlungen investive Gebarung							0,00	0,00	0,00
SA2	Saldo (2) Geldfluss aus der Investiven Gebarung (33 - 34)							0,00	0,00	0,00
SA3	Saldo (3) Nettofinanzierungssaldo (Saldo 1 + Saldo 2)							0,00	0,00	0,00
Finanzierungstätigkeit										
SU 35	Summe Einzahlungen aus der Finanzierungstätigkeit							0,00	0,00	0,00
SU 36	Summe Auszahlungen aus der Finanzierungstätigkeit							0,00	0,00	0,00
SA4	Saldo (4) Geldfluss aus der Finanzierungstätigkeit (35 - 36)							0,00	0,00	0,00

1. Nachtragsvoranschlag 2025

Marktgemeinde Nappersdorf-Kammersdorf

NVA Ergebnis- und Finanzierungsvoranschlag Detailnachweis

		MVAG		VC QU	Ergebnisvoranschlag			Finanzierungsvoranschlag		
		EH	FH		VA 2025 inkl. NVA	VA 2025	1. NVA	VA 2025 inkl. NVA	VA 2025	1. NVA
SA5	Saldo (5) Geldfluss aus der voranschlagswirksamen Gebarung (Saldo 3 + Saldo 4)							0,00	0,00	0,00
163004	Freiwillige Feuerwehr Dürnleis									
	Operative Gebarung									
6/163004+871000	Kapitaltransfers aus Gemeinde-Bedarfszuweisungsmitteln	2121	3121	1	5 000,00	5 000,00		5 000,00	5 000,00	
6/163004+899000	Entnahmen aus Verrechnungsrücklagen zwischen operativer Gebarung und Projekten	2116		1	10 000,00	3 000,00	7 000,00			
SU 21 / 31	Summe Erträge / Einzahlungen operative Gebarung				15 000,00	8 000,00	7 000,00	5 000,00	5 000,00	0,00
SU 22 / 32	Summe Aufwendungen / Auszahlungen operative Gebarung				0,00	0,00	0,00	0,00	0,00	0,00
SA 0 / SA 1	(0) Nettoergebnis (21 - 22) / (1) Geldfluss operative Gebarung (31 - 32)				15 000,00	8 000,00	7 000,00	5 000,00	5 000,00	0,00
SA01	Saldo (01) Haushaltsrücklagen (230 - 240)				0,00	0,00	0,00	0,00	0,00	0,00
SA00	Saldo (00) Nettoergebnis nach Haushaltsrücklagen (Saldo 0 + Saldo 01)				15 000,00	8 000,00	7 000,00			
	Investive Gebarung									
6/163004+301000	Kapitaltransfers von Ländern, Landesfonds und Landeskammern		3331	1				10 000,00	12 000,00	-2 000,00
SU 33	Summe Einzahlungen investive Gebarung							10 000,00	12 000,00	-2 000,00
5/163004-010000	Gebäude und Bauten		3413	1				25 000,00	20 000,00	5 000,00
SU 34	Summe Auszahlungen investive Gebarung							25 000,00	20 000,00	5 000,00
SA2	Saldo (2) Geldfluss aus der Investiven Gebarung (33 - 34)							-15 000,00	-8 000,00	-7 000,00
SA3	Saldo (3) Nettofinanzierungssaldo (Saldo 1 + Saldo 2)							-10 000,00	-3 000,00	-7 000,00
	Finanzierungstätigkeit									
SU 35	Summe Einzahlungen aus der Finanzierungstätigkeit							0,00	0,00	0,00
SU 36	Summe Auszahlungen aus der Finanzierungstätigkeit							0,00	0,00	0,00
SA4	Saldo (4) Geldfluss aus der Finanzierungstätigkeit (35 - 36)							0,00	0,00	0,00
SA5	Saldo (5) Geldfluss aus der voranschlagswirksamen Gebarung (Saldo 3 + Saldo 4)							-10 000,00	-3 000,00	-7 000,00
163100	FF-Haslach									
	Operative Gebarung									
SU 21 / 31	Summe Erträge / Einzahlungen operative Gebarung				0,00	0,00	0,00	0,00	0,00	0,00
1/163100-680000	Planmäßige Abschreibung	2226			4 800,00	4 800,00				
SU 22 / 32	Summe Aufwendungen / Auszahlungen operative Gebarung				4 800,00	4 800,00	0,00	0,00	0,00	0,00
SA 0 / SA 1	(0) Nettoergebnis (21 - 22) / (1) Geldfluss operative Gebarung (31 - 32)				-4 800,00	-4 800,00	0,00	0,00	0,00	0,00
SA01	Saldo (01) Haushaltsrücklagen (230 - 240)				0,00	0,00	0,00	0,00	0,00	0,00
SA00	Saldo (00) Nettoergebnis nach Haushaltsrücklagen (Saldo 0 + Saldo 01)				-4 800,00	-4 800,00	0,00			
	Investive Gebarung									
SU 33	Summe Einzahlungen investive Gebarung							0,00	0,00	0,00
SU 34	Summe Auszahlungen investive Gebarung							0,00	0,00	0,00

1. Nachtragsvoranschlag 2025

Marktgemeinde Nappersdorf-Kammersdorf

NVA Ergebnis- und Finanzierungsvoranschlag Detailnachweis

	MVAG	VC QU	Ergebnisvoranschlag			Finanzierungsvoranschlag			
			EH	FH	VA 2025 inkl. NVA	VA 2025	1. NVA	VA 2025 inkl. NVA	VA 2025
SA2							0,00	0,00	0,00
SA3							0,00	0,00	0,00
Finanzierungstätigkeit									
SU 35							0,00	0,00	0,00
SU 36							0,00	0,00	0,00
SA4							0,00	0,00	0,00
SA5							0,00	0,00	0,00
18									
180									
180000									
Operative Gebarung									
SU 21 / 31					0,00	0,00	0,00	0,00	0,00
1/180000-430000			2221	3221	200,00	200,00	200,00	200,00	
SU 22 / 32					200,00	200,00	0,00	200,00	0,00
SA 0 / SA 1					-200,00	-200,00	0,00	-200,00	0,00
SA01					0,00	0,00	0,00	0,00	0,00
SA00					-200,00	-200,00	0,00		
Investive Gebarung									
SU 33							0,00	0,00	0,00
SU 34							0,00	0,00	0,00
SA2							0,00	0,00	0,00
SA3							-200,00	-200,00	0,00
Finanzierungstätigkeit									
SU 35							0,00	0,00	0,00
SU 36							0,00	0,00	0,00
SA4							0,00	0,00	0,00
SA5							-200,00	-200,00	0,00

1. Nachtragsvoranschlag 2025

Marktgemeinde Nappersdorf-Kammersdorf

NVA Ergebnis- und Finanzierungsvoranschlag Detailnachweis

		MVAG		VC QU	Ergebnisvoranschlag		Finanzierungsvoranschlag			
		EH	FH		VA 2025 inkl. NVA	VA 2025	1. NVA	VA 2025 inkl. NVA	VA 2025	1. NVA
2 Unterricht, Erziehung, Sport und Wissenschaft										
21	Allgemeinbildender Unterricht									
211	Volksschulen									
211000	Volksschulen									
Operative Gebarung										
2/211000+811000	Baurechtszins/Mieten	2115	3115	14	1 600,00	1 600,00		1 600,00	1 600,00	
2/211000+811020	Mieten, 20 %	2115	3115	14	2 700,00	2 500,00	200,00	2 700,00	2 500,00	200,00
2/211000+813000	Erträge aus der Auflösung von Investitionszuschüssen (Kapitaltransfers)	2127			2 000,00	2 000,00				
2/211000+816000	Kostenbeiträge (Kostenersätze) für sonstige Leistungen	2114	3114	13	1 500,00	1 000,00	500,00	1 500,00	1 000,00	500,00
2/211000+817000	Erträge aus der Auflösung von sonstigen Rückstellungen	2117			2 700,00	2 700,00				
2/211000+828000	Rückersätze von Aufwendungen	2116	3116		1 000,00	5 000,00	-4 000,00	1 000,00	5 000,00	-4 000,00
SU 21 / 31	Summe Erträge / Einzahlungen operative Gebarung				11 500,00	14 800,00	-3 300,00	6 800,00	10 100,00	-3 300,00
1/211000-400000	Geringwertige Wirtschaftsgüter	2221	3221	23	5 000,00	3 000,00	2 000,00	5 000,00	3 000,00	2 000,00
1/211000-454000	Reinigungsmittel	2221	3221	23	2 300,00	2 300,00		2 300,00	2 300,00	
1/211000-456000	Büromaterial	2221	3221	23	1 000,00	1 000,00		1 000,00	1 000,00	
1/211000-457000	Gesetzesblätter, Formulare	2221	3221	23	200,00	200,00		200,00	200,00	
1/211000-459000	sonst. Verbrauchsgüter	2221	3221	23	300,00	300,00		300,00	300,00	
1/211000-510000	Geldbezüge der Vertragsbediensteten der Verwaltung	2211	3211	20	14 500,00	11 800,00	2 700,00	14 500,00	11 800,00	2 700,00
1/211000-511000	Geldbezüge der Vertragsbediensteten in handwerklicher Verwendung	2211	3211	20	33 800,00	35 100,00	-1 300,00	33 800,00	35 100,00	-1 300,00
1/211000-565000	Mehrleistungen	2211	3211	20	1 000,00	800,00	200,00	1 000,00	800,00	200,00
1/211000-569000	Sonstige Nebengebühren	2211	3211	20	200,00	200,00		200,00	200,00	
1/211000-580000	DGB für Familienbeihilfen	2212	3212	20	1 700,00	1 900,00	-200,00	1 700,00	1 900,00	-200,00
1/211000-582000	DGB zur sozialen Sicherheit	2212	3212	20	9 800,00	10 300,00	-500,00	9 800,00	10 300,00	-500,00
1/211000-591000	Dotierung von Rückstellungen für Abfertigungen	2214			400,00	400,00				
1/211000-592000	Dotierung von Rückstellungen für Jubiläumszuwendungen	2214			100,00	100,00				
1/211000-600000	Strom	2222	3222	24	3 800,00	6 500,00	-2 700,00	3 800,00	6 500,00	-2 700,00
1/211000-600300	Wärme	2222	3222	24	15 000,00	15 000,00		15 000,00	15 000,00	
1/211000-614000	Instandhaltung Gebäude	2224	3224	24	3 500,00	6 000,00	-2 500,00	3 500,00	6 000,00	-2 500,00
1/211000-618000	Instandhaltung Einrichtung	2224	3224	24	900,00	900,00		900,00	900,00	
1/211000-631000	Telefon	2222	3222	24	1 000,00	1 000,00		1 000,00	1 000,00	
1/211000-640000	Rechts- und Beratungsaufwand	2222	3222		1 500,00		1 500,00	1 500,00		1 500,00
1/211000-650000	Kreditzinsen	2241	3241	25	100,00	100,00		100,00	100,00	

1. Nachtragsvoranschlag 2025

Marktgemeinde Nappersdorf-Kammersdorf

NVA Ergebnis- und Finanzierungsvoranschlag Detailnachweis

		MVAG		VC QU	Ergebnisvoranschlag			Finanzierungsvoranschlag		
		EH	FH		VA 2025 inkl. NVA	VA 2025	1. NVA	VA 2025 inkl. NVA	VA 2025	1. NVA
1/211000-670000	Versicherungen	2222	3222	24	5 100,00	3 900,00	1 200,00	5 100,00	3 900,00	1 200,00
1/211000-680000	Planmäßige Abschreibung	2226			5 200,00	5 200,00				
1/211000-700200	Miete/Pachtaufwand (Kopierer,Drucker)	2223	3223	24	1 300,00	1 300,00		1 300,00	1 300,00	
1/211000-710000	Öffentliche Abgaben, ohne Gebühren gemäß FAG	2225	3225	24	6 700,00	1 100,00	5 600,00	6 700,00	1 100,00	5 600,00
1/211000-711000	Gebühren f. die Benützung von Gemeindeeinrichtungen	2225	3225	24	5 700,00	6 100,00	-400,00	5 700,00	6 100,00	-400,00
1/211000-724000	Reisegebühren	2225	3225	24	100,00	100,00		100,00	100,00	
1/211000-725000	Lehrer- und Schulbücherei	2225	3225	24	200,00	200,00		200,00	200,00	
1/211000-726000	Unterrichtsfilmbeitrag	2225	3225	24	200,00	200,00		200,00	200,00	
1/211000-728010	Entgelte f. sonst. Leistungen	2225	3225	24	700,00	700,00		700,00	700,00	
SU 22 / 32	Summe Aufwendungen / Auszahlungen operative Gebarung				121 300,00	115 700,00	5 600,00	115 600,00	110 000,00	5 600,00
SA 0 / SA 1	(0) Nettoergebnis (21 - 22) / (1) Geldfluss operative Gebarung (31 - 32)				-109 800,00	-100 900,00	-8 900,00	-108 800,00	-99 900,00	-8 900,00
6/211000+895001	Entnahmen von allgemeinen Haushaltsrücklagen	2301		1	9 500,00	23 600,00	-14 100,00			
SA01	Saldo (01) Haushaltsrücklagen (230 - 240)				9 500,00	23 600,00	-14 100,00	0,00	0,00	0,00
SA00	Saldo (00) Nettoergebnis nach Haushaltsrücklagen (Saldo 0 + Saldo 01)				-100 300,00	-77 300,00	-23 000,00			
Investive Gebarung										
6/211000+300000	Kapitaltransfers von Bund, Bundesfonds und Bundeskammern		3331	1 33				4 500,00	4 500,00	
6/211000+301000	KT Schul- und Kindergartenfonds		3331	1 33				4 600,00	9 400,00	-4 800,00
2/211000+301000	Kapitaltransfers (Schul- und Kindergartenfond)		3331	2 33				2 800,00		2 800,00
SU 33	Summe Einzahlungen investive Gebarung							11 900,00	13 900,00	-2 000,00
5/211000-010000	Gebäude und Bauten		3413	1				18 600,00	37 500,00	-18 900,00
1/211000-042000	Ankauf Lehrmittel und Schulmöbel		3415	2 41				6 500,00		6 500,00
SU 34	Summe Auszahlungen investive Gebarung							25 100,00	37 500,00	-12 400,00
SA2	Saldo (2) Geldfluss aus der Investiven Gebarung (33 - 34)							-13 200,00	-23 600,00	10 400,00
SA3	Saldo (3) Nettofinanzierungssaldo (Saldo 1 + Saldo 2)							-122 000,00	-123 500,00	1 500,00
Finanzierungstätigkeit										
SU 35	Summe Einzahlungen aus der Finanzierungstätigkeit							0,00	0,00	0,00
1/211000-344000	Tilgung von Darlehen Schulbaufonds		3611	64				900,00	900,00	
SU 36	Summe Auszahlungen aus der Finanzierungstätigkeit							900,00	900,00	0,00
SA4	Saldo (4) Geldfluss aus der Finanzierungstätigkeit (35 - 36)							-900,00	-900,00	0,00
SA5	Saldo (5) Geldfluss aus der voranschlagswirksamen Gebarung (Saldo 3 + Saldo 4)							-122 900,00	-124 400,00	1 500,00

1. Nachtragsvoranschlag 2025

Marktgemeinde Nappersdorf-Kammersdorf

NVA Ergebnis- und Finanzierungsvoranschlag Detailnachweis

		MVAG		VC QU	Ergebnisvoranschlag			Finanzierungsvoranschlag		
		EH	FH		VA 2025 inkl. NVA	VA 2025	1. NVA	VA 2025 inkl. NVA	VA 2025	1. NVA
212	Mittelschulen									
212000	Mittelschulen									
Operative Gebarung										
2/212000+816600	Guthaben Schulumlage	2114	3114	13	5 100,00	6 500,00	-1 400,00	5 100,00	6 500,00	-1 400,00
SU 21 / 31	Summe Erträge / Einzahlungen operative Gebarung				5 100,00	6 500,00	-1 400,00	5 100,00	6 500,00	-1 400,00
1/212000-752000	Schulumlage Mittelschule Wullersdorf	2231	3231	26	40 000,00	39 900,00	100,00	40 000,00	39 900,00	100,00
1/212000-752100	Schulumlage Mittelschule Stronsdorf	2231	3231	26	12 700,00	12 700,00		12 700,00	12 700,00	
1/212000-752300	Schulumlage Mittelschulgemeinde Hollabrunn	2231	3231		8 500,00	7 600,00	900,00	8 500,00	7 600,00	900,00
SU 22 / 32	Summe Aufwendungen / Auszahlungen operative Gebarung				61 200,00	60 200,00	1 000,00	61 200,00	60 200,00	1 000,00
SA 0 / SA 1	(0) Nettoergebnis (21 - 22) / (1) Geldfluss operative Gebarung (31 - 32)				-56 100,00	-53 700,00	-2 400,00	-56 100,00	-53 700,00	-2 400,00
SA01	Saldo (01) Haushaltsrücklagen (230 - 240)				0,00	0,00	0,00	0,00	0,00	0,00
SA00	Saldo (00) Nettoergebnis nach Haushaltsrücklagen (Saldo 0 + Saldo 01)				-56 100,00	-53 700,00	-2 400,00			
Investive Gebarung										
SU 33	Summe Einzahlungen investive Gebarung							0,00	0,00	0,00
SU 34	Summe Auszahlungen investive Gebarung							0,00	0,00	0,00
SA2	Saldo (2) Geldfluss aus der Investiven Gebarung (33 - 34)							0,00	0,00	0,00
SA3	Saldo (3) Nettofinanzierungssaldo (Saldo 1 + Saldo 2)							-56 100,00	-53 700,00	-2 400,00
Finanzierungstätigkeit										
SU 35	Summe Einzahlungen aus der Finanzierungstätigkeit							0,00	0,00	0,00
SU 36	Summe Auszahlungen aus der Finanzierungstätigkeit							0,00	0,00	0,00
SA4	Saldo (4) Geldfluss aus der Finanzierungstätigkeit (35 - 36)							0,00	0,00	0,00
SA5	Saldo (5) Geldfluss aus der voranschlagswirksamen Gebarung (Saldo 3 + Saldo 4)							-56 100,00	-53 700,00	-2 400,00
213	Sonderschulen									
213000	Sonderschulen									
Operative Gebarung										
2/213000+816600	Kostenbeiträge (Kostensätze) für sonstige Leistungen	2114	3114	13		200,00	-200,00		200,00	-200,00
SU 21 / 31	Summe Erträge / Einzahlungen operative Gebarung				0,00	200,00	-200,00	0,00	200,00	-200,00
1/213000-752200	Schulumlage Sonderschule Hollabrunn	2231	3231	26	19 200,00	17 600,00	1 600,00	19 200,00	17 600,00	1 600,00
SU 22 / 32	Summe Aufwendungen / Auszahlungen operative Gebarung				19 200,00	17 600,00	1 600,00	19 200,00	17 600,00	1 600,00
SA 0 / SA 1	(0) Nettoergebnis (21 - 22) / (1) Geldfluss operative Gebarung (31 - 32)				-19 200,00	-17 400,00	-1 800,00	-19 200,00	-17 400,00	-1 800,00
SA01	Saldo (01) Haushaltsrücklagen (230 - 240)				0,00	0,00	0,00	0,00	0,00	0,00
SA00	Saldo (00) Nettoergebnis nach Haushaltsrücklagen (Saldo 0 + Saldo 01)				-19 200,00	-17 400,00	-1 800,00			
Investive Gebarung										
SU 33	Summe Einzahlungen investive Gebarung							0,00	0,00	0,00
SU 34	Summe Auszahlungen investive Gebarung							0,00	0,00	0,00

1. Nachtragsvoranschlag 2025

Marktgemeinde Nappersdorf-Kammersdorf

NVA Ergebnis- und Finanzierungsvoranschlag Detailnachweis

		MVAG		VC QU	Ergebnisvoranschlag			Finanzierungsvoranschlag		
		EH	FH		VA 2025 inkl. NVA	VA 2025	1. NVA	VA 2025 inkl. NVA	VA 2025	1. NVA
SA2	Saldo (2) Geldfluss aus der Investiven Gebarung (33 – 34)							0,00	0,00	0,00
SA3	Saldo (3) Nettofinanzierungssaldo (Saldo 1 + Saldo 2)							-19 200,00	-17 400,00	-1 800,00
Finanzierungstätigkeit										
SU 35	Summe Einzahlungen aus der Finanzierungstätigkeit							0,00	0,00	0,00
SU 36	Summe Auszahlungen aus der Finanzierungstätigkeit							0,00	0,00	0,00
SA4	Saldo (4) Geldfluss aus der Finanzierungstätigkeit (35 – 36)							0,00	0,00	0,00
SA5	Saldo (5) Geldfluss aus der voranschlagswirksamen Gebarung (Saldo 3 + Saldo 4)							-19 200,00	-17 400,00	-1 800,00
214	Polytechnische Schulen									
214000	Polytechnische Schulen									
Operative Gebarung										
2/214000+816600	Guthaben Schulumlage	2114	3114	13				300,00	-300,00	300,00
SU 21 / 31	Summe Erträge / Einzahlungen operative Gebarung				0,00	300,00	-300,00	0,00	300,00	-300,00
SU 22 / 32	Summe Aufwendungen / Auszahlungen operative Gebarung				0,00	0,00	0,00	0,00	0,00	0,00
SA 0 / SA 1	(0) Nettoergebnis (21 - 22) / (1) Geldfluss operative Gebarung (31 – 32)				0,00	300,00	-300,00	0,00	300,00	-300,00
SA01	Saldo (01) Haushaltsrücklagen (230 - 240)				0,00	0,00	0,00	0,00	0,00	0,00
SA00	Saldo (00) Nettoergebnis nach Haushaltsrücklagen (Saldo 0 + Saldo 01)				0,00	300,00	-300,00			
Investive Gebarung										
SU 33	Summe Einzahlungen investive Gebarung							0,00	0,00	0,00
SU 34	Summe Auszahlungen investive Gebarung							0,00	0,00	0,00
SA2	Saldo (2) Geldfluss aus der Investiven Gebarung (33 – 34)							0,00	0,00	0,00
SA3	Saldo (3) Nettofinanzierungssaldo (Saldo 1 + Saldo 2)							0,00	300,00	-300,00
Finanzierungstätigkeit										
SU 35	Summe Einzahlungen aus der Finanzierungstätigkeit							0,00	0,00	0,00
SU 36	Summe Auszahlungen aus der Finanzierungstätigkeit							0,00	0,00	0,00
SA4	Saldo (4) Geldfluss aus der Finanzierungstätigkeit (35 – 36)							0,00	0,00	0,00
SA5	Saldo (5) Geldfluss aus der voranschlagswirksamen Gebarung (Saldo 3 + Saldo 4)							0,00	300,00	-300,00
22	Berufsbildender Unterricht; Anstalten der Bildung für Lehrerinnen und Lehrer sowie Erzieherinnen und Erzieher									
220	Berufsbildende Pflichtschulen									
220000	Berufsbildende Pflichtschulen									
Operative Gebarung										
SU 21 / 31	Summe Erträge / Einzahlungen operative Gebarung				0,00	0,00	0,00	0,00	0,00	0,00
1/220000-751000	Berufschulerhaltungsbeitrag	2231	3231	26	22 500,00	22 500,00		22 500,00	22 500,00	
SU 22 / 32	Summe Aufwendungen / Auszahlungen operative Gebarung				22 500,00	22 500,00	0,00	22 500,00	22 500,00	0,00
SA 0 / SA 1	(0) Nettoergebnis (21 - 22) / (1) Geldfluss operative Gebarung (31 – 32)				-22 500,00	-22 500,00	0,00	-22 500,00	-22 500,00	0,00
SA01	Saldo (01) Haushaltsrücklagen (230 - 240)				0,00	0,00	0,00	0,00	0,00	0,00

1. Nachtragsvoranschlag 2025

Marktgemeinde Nappersdorf-Kammersdorf

NVA Ergebnis- und Finanzierungsvoranschlag Detailnachweis

		MVAG		VC QU	Ergebnisvoranschlag		Finanzierungsvoranschlag			
		EH	FH		VA 2025 inkl. NVA	VA 2025	1. NVA	VA 2025 inkl. NVA	VA 2025	1. NVA
SA00	Saldo (00) Nettoergebnis nach Haushaltsrücklagen (Saldo 0 + Saldo 01)				-22 500,00	-22 500,00	0,00			
Investive Gebarung										
SU 33	Summe Einzahlungen investive Gebarung							0,00	0,00	0,00
SU 34	Summe Auszahlungen investive Gebarung							0,00	0,00	0,00
SA2	Saldo (2) Geldfluss aus der Investiven Gebarung (33 – 34)							0,00	0,00	0,00
SA3	Saldo (3) Nettofinanzierungssaldo (Saldo 1 + Saldo 2)							-22 500,00	-22 500,00	0,00
Finanzierungstätigkeit										
SU 35	Summe Einzahlungen aus der Finanzierungstätigkeit							0,00	0,00	0,00
SU 36	Summe Auszahlungen aus der Finanzierungstätigkeit							0,00	0,00	0,00
SA4	Saldo (4) Geldfluss aus der Finanzierungstätigkeit (35 – 36)							0,00	0,00	0,00
SA5	Saldo (5) Geldfluss aus der voranschlagswirksamen Gebarung (Saldo 3 + Saldo 4)							-22 500,00	-22 500,00	0,00
24	Vorschulische Erziehung									
240	Kindergärten									
240000	KINDERGARTEN UND GEMEINDEZENTRUM									
Operative Gebarung										
2/240000+808000	Ersätze Speisen	2116	3116	16	5 000,00	5 000,00		5 000,00	5 000,00	
2/240000+810000	Elternbeitrag - Beschäftigungsbeitrag	2114	3114	13	5 500,00	5 500,00		5 500,00	5 500,00	
2/240000+810100	Elternbeitrag - Nachmittagsbetreuung	2114	3114	13	7 500,00	7 500,00		7 500,00	7 500,00	
2/240000+811000	Betriebskosten	2115	3115	14	2 100,00	1 900,00	200,00	2 100,00	1 900,00	200,00
2/240000+811020	Mieten, 20 %	2115	3115	14	3 000,00	2 800,00	200,00	3 000,00	2 800,00	200,00
2/240000+813000	Erträge aus der Auflösung von Investitionszuschüssen (Kapitaltransfers)	2127			1 900,00	1 900,00				
2/240000+816700	Ersätze für Kindergartentransport	2114	3114	13	4 800,00	4 800,00		4 800,00	4 800,00	
2/240000+817000	Erträge aus der Auflösung von sonstigen Rückstellungen	2117			3 300,00	3 300,00				
2/240000+828000	Rückersatz von Aufwendungen	2116	3116	18	200,00	1 300,00	-1 100,00	200,00	1 300,00	-1 100,00
2/240000+829000	Sonstige Erträge (Vergütung Epidemiegesetz, Versicherungsentschädigungen)	2116	3116	18	2 000,00	1 000,00	1 000,00	2 000,00	1 000,00	1 000,00
2/240000+861000	Mittel des Zukunftsfonds	2121	3121		37 100,00		37 100,00	37 100,00		37 100,00
SU 21 / 31	Summe Erträge / Einzahlungen operative Gebarung				72 400,00	35 000,00	37 400,00	67 200,00	29 800,00	37 400,00
1/240000-400000	Geringwertige Wirtschaftsgüter (GWG)	2221	3221	23	5 000,00	5 500,00	-500,00	5 000,00	5 500,00	-500,00
1/240000-430000	Ankauf Speisen	2221	3221	23	5 000,00	5 000,00		5 000,00	5 000,00	
1/240000-454000	Reinigungsmittel	2221	3221	23	2 000,00	2 000,00		2 000,00	2 000,00	
1/240000-456000	Schreib-, Zeichen- u. sonst. Büromittel	2221	3221	23	200,00	200,00		200,00	200,00	
1/240000-459000	Sonst. Verbrauchsgüter	2221	3221	23	300,00	300,00		300,00	300,00	
1/240000-459300	Verbrauchsgüter (Beschäftigungsbeitrag)	2221	3221		4 000,00	3 500,00	500,00	4 000,00	3 500,00	500,00

1. Nachtragsvoranschlag 2025

Marktgemeinde Nappersdorf-Kammersdorf

NVA Ergebnis- und Finanzierungsvoranschlag Detailnachweis

		MVAG		VC QU	Ergebnisvoranschlag		Finanzierungsvoranschlag			
		EH	FH		VA 2025 inkl. NVA	VA 2025	1. NVA	VA 2025 inkl. NVA	VA 2025	1. NVA
1/240000-510000	Geldbezüge der Vertragsbediensteten der Verwaltung	2211	3211	20	22 200,00	18 300,00	3 900,00	22 200,00	18 300,00	3 900,00
1/240000-511000	Geldbezüge der Vertragsbediensteten in handwerklicher Verwendung	2211	3211	20	120 600,00	113 400,00	7 200,00	120 600,00	113 400,00	7 200,00
1/240000-565000	Mehrleistung	2211	3211	20	2 000,00	2 000,00		2 000,00	2 000,00	
1/240000-569000	Sonstige Nebengebühren	2211	3211	20	900,00	1 400,00	-500,00	900,00	1 400,00	-500,00
1/240000-580000	DGB für Familienbeihilfen	2212	3212	20	5 200,00	5 000,00	200,00	5 200,00	5 000,00	200,00
1/240000-582000	DGB zur sozialen Sicherheit	2212	3212	20	30 300,00	28 400,00	1 900,00	30 300,00	28 400,00	1 900,00
1/240000-591000	Dotierung von Rückstellungen für Abfertigungen	2214			500,00	500,00				
1/240000-592000	Dotierung von Rückstellungen für Jubiläumswendungen	2214			1 500,00	1 500,00				
1/240000-600000	Strom	2222	3222	24	2 900,00	2 600,00	300,00	2 900,00	2 600,00	300,00
1/240000-600100	Gas	2222	3222	24	11 300,00	6 100,00	5 200,00	11 300,00	6 100,00	5 200,00
1/240000-613000	Instandhaltung sonst. Grundstückseinrichtungen (Garten)	2224	3224		800,00	800,00		800,00	800,00	
1/240000-614000	Instandhaltung von Gebäuden	2224	3224	24	2 000,00	2 000,00		2 000,00	2 000,00	
1/240000-617000	Instandhaltung Kindergartentransportbus	2224	3224	24	4 000,00	1 000,00	3 000,00	4 000,00	1 000,00	3 000,00
1/240000-618000	Instandhaltung Ausstattung	2224	3224	24	1 500,00	1 500,00		1 500,00	1 500,00	
1/240000-631000	Telefongebühren	2222	3222	24	600,00	600,00		600,00	600,00	
1/240000-650000	Kreditzinsen	2241	3241	25	200,00	200,00		200,00	200,00	
1/240000-670000	Versicherungen	2222	3222	24	4 900,00	4 200,00	700,00	4 900,00	4 200,00	700,00
1/240000-680000	Planmäßige Abschreibung	2226			1 300,00	1 300,00				
1/240000-700100	Kautions	2223	3223	24	46 100,00	46 100,00		46 100,00	46 100,00	
1/240000-700200	Miete Kopierer	2223	3223	24	1 000,00	1 200,00	-200,00	1 000,00	1 200,00	-200,00
1/240000-705000	Operating Leasing	2223	3223	24	63 400,00	76 400,00	-13 000,00	63 400,00	76 400,00	-13 000,00
1/240000-711000	Gebühren f. die Benützung von Gemeindeeinrichtungen	2225	3225	24	4 700,00	4 500,00	200,00	4 700,00	4 500,00	200,00
1/240000-711001	Gebühren f. Ben. Gemeindeeinr. (Seuche)	2225	3225	24	100,00	100,00		100,00	100,00	
1/240000-724000	Reisegebühren	2225	3225	24	100,00	100,00		100,00	100,00	
1/240000-728000	Schulung - Bedienstete	2225	3225	24	400,00	200,00	200,00	400,00	200,00	200,00
1/240000-728010	Entgelte f. sonst. Leistungen	2225	3225	24	500,00	500,00		500,00	500,00	
SU 22 / 32	Summe Aufwendungen / Auszahlungen operative Gebarung				345 500,00	336 400,00	9 100,00	342 200,00	333 100,00	9 100,00
SA 0 / SA 1	(0) Nettoergebnis (21 - 22) / (1) Geldfluss operative Gebarung (31 - 32)				-273 100,00	-301 400,00	28 300,00	-275 000,00	-303 300,00	28 300,00
SA01	Saldo (01) Haushaltsrücklagen (230 - 240)				0,00	0,00	0,00	0,00	0,00	0,00
SA00	Saldo (00) Nettoergebnis nach Haushaltsrücklagen (Saldo 0 + Saldo 01)				-273 100,00	-301 400,00	28 300,00			

Investive Gebarung

1. Nachtragsvoranschlag 2025

Marktgemeinde Nappersdorf-Kammersdorf

NVA Ergebnis- und Finanzierungsvoranschlag Detailnachweis

		MVAG		VC QU	Ergebnisvoranschlag			Finanzierungsvoranschlag		
		EH	FH		VA 2025 inkl. NVA	VA 2025	1. NVA	VA 2025 inkl. NVA	VA 2025	1. NVA
2/240000+307000	Kapitaltransfers von privaten Haushalten und privaten Organisationen ohne Erwerbszweck und andere			3334				1 000,00	1 000,00	
SU 33	Summe Einzahlungen investive Gebarung							1 000,00	1 000,00	0,00
SU 34	Summe Auszahlungen investive Gebarung							0,00	0,00	0,00
SA2	Saldo (2) Geldfluss aus der Investiven Gebarung (33 – 34)							1 000,00	1 000,00	0,00
SA3	Saldo (3) Nettofinanzierungssaldo (Saldo 1 + Saldo 2)							-274 000,00	-302 300,00	28 300,00
Finanzierungstätigkeit										
SU 35	Summe Einzahlungen aus der Finanzierungstätigkeit							0,00	0,00	0,00
1/240000-346000	Tilgung von Bankdarlehen			3614 65				7 800,00	7 800,00	
SU 36	Summe Auszahlungen aus der Finanzierungstätigkeit							7 800,00	7 800,00	0,00
SA4	Saldo (4) Geldfluss aus der Finanzierungstätigkeit (35 – 36)							-7 800,00	-7 800,00	0,00
SA5	Saldo (5) Geldfluss aus der voranschlagswirksamen Gebarung (Saldo 3 + Saldo 4)							-281 800,00	-310 100,00	28 300,00
240101	Elektrobus f. Kindertransport									
Operative Gebarung										
SU 21 / 31	Summe Erträge / Einzahlungen operative Gebarung				0,00	0,00	0,00	0,00	0,00	0,00
1/240101-680000	Planmäßige Abschreibung			2226	3 300,00	3 300,00				
SU 22 / 32	Summe Aufwendungen / Auszahlungen operative Gebarung				3 300,00	3 300,00	0,00	0,00	0,00	0,00
SA 0 / SA 1	(0) Nettoergebnis (21 - 22) / (1) Geldfluss operative Gebarung (31 – 32)				-3 300,00	-3 300,00	0,00	0,00	0,00	0,00
SA01	Saldo (01) Haushaltsrücklagen (230 - 240)				0,00	0,00	0,00	0,00	0,00	0,00
SA00	Saldo (00) Nettoergebnis nach Haushaltsrücklagen (Saldo 0 + Saldo 01)				-3 300,00	-3 300,00	0,00			
Investive Gebarung										
SU 33	Summe Einzahlungen investive Gebarung							0,00	0,00	0,00
SU 34	Summe Auszahlungen investive Gebarung							0,00	0,00	0,00
SA2	Saldo (2) Geldfluss aus der Investiven Gebarung (33 – 34)							0,00	0,00	0,00
SA3	Saldo (3) Nettofinanzierungssaldo (Saldo 1 + Saldo 2)							0,00	0,00	0,00
Finanzierungstätigkeit										
SU 35	Summe Einzahlungen aus der Finanzierungstätigkeit							0,00	0,00	0,00
SU 36	Summe Auszahlungen aus der Finanzierungstätigkeit							0,00	0,00	0,00
SA4	Saldo (4) Geldfluss aus der Finanzierungstätigkeit (35 – 36)							0,00	0,00	0,00
SA5	Saldo (5) Geldfluss aus der voranschlagswirksamen Gebarung (Saldo 3 + Saldo 4)							0,00	0,00	0,00

1. Nachtragsvoranschlag 2025

Marktgemeinde Nappersdorf-Kammersdorf

NVA Ergebnis- und Finanzierungsvoranschlag Detailnachweis

	MVAG	VC QU	Ergebnisvoranschlag				Finanzierungsvoranschlag			
			EH	FH	VA 2025 inkl. NVA	VA 2025	1. NVA	VA 2025 inkl. NVA	VA 2025	1. NVA
25	Außerschulische Jugenderziehung									
250	Horte für Schülerinnen und Schüler									
250000	Horte für Schülerinnen und Schüler									
Operative Gebarung										
2/250000+808000	Ersätze Speisen	2116	3116	16	8 000,00	6 500,00	1 500,00	8 000,00	6 500,00	1 500,00
2/250000+810000	Unkostenbeitrag-Hort	2114	3114	13	1 200,00	1 200,00		1 200,00	1 200,00	
2/250000+816900	Betreuungsbeitrag	2114	3114	13	7 700,00	7 700,00		7 700,00	7 700,00	
2/250000+817000	Erträge aus der Auflösung von sonstigen Rückstellungen	2117			3 000,00	3 000,00				
2/250000+861000	Transfers von Ländern, Landesfonds und Landeskammern	2121	3121	15	13 000,00	12 000,00	1 000,00	13 000,00	12 000,00	1 000,00
SU 21 / 31	Summe Erträge / Einzahlungen operative Gebarung				32 900,00	30 400,00	2 500,00	29 900,00	27 400,00	2 500,00
1/250000-400000	Geringwertige Wirtschaftsgüter (GWG)	2221	3221	23	200,00	200,00		200,00	200,00	
1/250000-430000	Ankauf Speisen	2221	3221	23	8 000,00	6 500,00	1 500,00	8 000,00	6 500,00	1 500,00
1/250000-456000	Schreib-, Zeichen- und sonstige Büromittel	2221	3221	23	200,00	200,00		200,00	200,00	
1/250000-459000	Verbrauchsgüter (Unkostenbeitrag)	2221	3221		1 700,00	1 700,00		1 700,00	1 700,00	
1/250000-510000	Geldbezüge der Vertragsbediensteten der Verwaltung	2211	3211	20	16 500,00	14 100,00	2 400,00	16 500,00	14 100,00	2 400,00
1/250000-511000	Geldbezüge der Vertragsbediensteten	2211	3211	20	16 700,00	16 200,00	500,00	16 700,00	16 200,00	500,00
1/250000-565000	Mehrleistungen	2211	3211	20	900,00	900,00		900,00	900,00	
1/250000-569000	Nebengebühren	2211	3211	20	500,00	500,00		500,00	500,00	
1/250000-580000	DGB für Familienbeihilfen	2212	3212	20	900,00	1 100,00	-200,00	900,00	1 100,00	-200,00
1/250000-582000	DGB zur sozialen Sicherheit	2212	3212	20	5 200,00	6 000,00	-800,00	5 200,00	6 000,00	-800,00
1/250000-591000	Dotierung von Rückstellungen für Abfertigungen	2214			500,00	500,00				
1/250000-592000	Dotierung von Rückstellungen für Jubiläumswendungen	2214			100,00	100,00				
1/250000-618000	Instandhaltung Einrichtung	2224	3224	24	200,00	200,00		200,00	200,00	
1/250000-724000	Reisegebühren	2225	3225	24	100,00	100,00		100,00	100,00	
1/250000-728010	schulische Tagesbetreuung	2225	3225	24	51 000,00	50 000,00	1 000,00	51 000,00	50 000,00	1 000,00
SU 22 / 32	Summe Aufwendungen / Auszahlungen operative Gebarung				102 700,00	98 300,00	4 400,00	102 100,00	97 700,00	4 400,00
SA 0 / SA 1	(0) Nettoergebnis (21 - 22) / (1) Geldfluss operative Gebarung (31 - 32)				-69 800,00	-67 900,00	-1 900,00	-72 200,00	-70 300,00	-1 900,00
SA01	Saldo (01) Haushaltsrücklagen (230 - 240)				0,00	0,00	0,00	0,00	0,00	0,00
SA00	Saldo (00) Nettoergebnis nach Haushaltsrücklagen (Saldo 0 + Saldo 01)				-69 800,00	-67 900,00	-1 900,00			
Investive Gebarung										
SU 33	Summe Einzahlungen investive Gebarung							0,00	0,00	0,00
SU 34	Summe Auszahlungen investive Gebarung							0,00	0,00	0,00
SA2	Saldo (2) Geldfluss aus der Investiven Gebarung (33 - 34)							0,00	0,00	0,00

1. Nachtragsvoranschlag 2025

Marktgemeinde Nappersdorf-Kammersdorf

NVA Ergebnis- und Finanzierungsvoranschlag Detailnachweis

	MVAG	VC QU	Ergebnisvoranschlag			Finanzierungsvoranschlag			
			EH	FH	VA 2025 inkl. NVA	VA 2025	1. NVA	VA 2025 inkl. NVA	VA 2025
SA3	Saldo (3) Nettofinanzierungssaldo (Saldo 1 + Saldo 2)						-72 200,00	-70 300,00	-1 900,00
Finanzierungstätigkeit									
SU 35	Summe Einzahlungen aus der Finanzierungstätigkeit						0,00	0,00	0,00
SU 36	Summe Auszahlungen aus der Finanzierungstätigkeit						0,00	0,00	0,00
SA4	Saldo (4) Geldfluss aus der Finanzierungstätigkeit (35 – 36)						0,00	0,00	0,00
SA5	Saldo (5) Geldfluss aus der voranschlagswirksamen Gebarung (Saldo 3 + Saldo 4)						-72 200,00	-70 300,00	-1 900,00
259	Sonstige Einrichtungen und Maßnahmen								
259000	SONSTIGE EINRICHTUNGEN UND MASSNAHMEN								
Operative Gebarung									
SU 21 / 31	Summe Erträge / Einzahlungen operative Gebarung				0,00	0,00	0,00	0,00	0,00
1/259000-711000	Gebühren für die Benützung von Gemeindeeinrichtungen und Anlagen gemäß FAG	2225 3225 24	400,00	300,00	100,00	400,00	300,00	100,00	
SU 22 / 32	Summe Aufwendungen / Auszahlungen operative Gebarung		400,00	300,00	100,00	400,00	300,00	100,00	
SA 0 / SA 1	(0) Nettoergebnis (21 - 22) / (1) Geldfluss operative Gebarung (31 – 32)		-400,00	-300,00	-100,00	-400,00	-300,00	-100,00	
SA01	Saldo (01) Haushaltsrücklagen (230 - 240)		0,00	0,00	0,00	0,00	0,00	0,00	
SA00	Saldo (00) Nettoergebnis nach Haushaltsrücklagen (Saldo 0 + Saldo 01)		-400,00	-300,00	-100,00				
Investive Gebarung									
SU 33	Summe Einzahlungen investive Gebarung					0,00	0,00	0,00	
SU 34	Summe Auszahlungen investive Gebarung					0,00	0,00	0,00	
SA2	Saldo (2) Geldfluss aus der Investiven Gebarung (33 – 34)					0,00	0,00	0,00	
SA3	Saldo (3) Nettofinanzierungssaldo (Saldo 1 + Saldo 2)					-400,00	-300,00	-100,00	
Finanzierungstätigkeit									
SU 35	Summe Einzahlungen aus der Finanzierungstätigkeit					0,00	0,00	0,00	
SU 36	Summe Auszahlungen aus der Finanzierungstätigkeit					0,00	0,00	0,00	
SA4	Saldo (4) Geldfluss aus der Finanzierungstätigkeit (35 – 36)					0,00	0,00	0,00	
SA5	Saldo (5) Geldfluss aus der voranschlagswirksamen Gebarung (Saldo 3 + Saldo 4)					-400,00	-300,00	-100,00	
26	Sport und außerschulische Leibeserziehung								
262	Sportplätze								
262000	Sportplätze								
Operative Gebarung									
SU 21 / 31	Summe Erträge / Einzahlungen operative Gebarung				0,00	0,00	0,00	0,00	0,00
1/262000-680000	Planmäßige Abschreibung	2226	5 800,00	5 800,00					
1/262000-711000	Gebühren für die Benützung von Gemeindeeinrichtungen und Anlagen gemäß FAG	2225 3225 24	3 100,00	4 600,00	-1 500,00	3 100,00	4 600,00	-1 500,00	

1. Nachtragsvoranschlag 2025

Marktgemeinde Nappersdorf-Kammersdorf

NVA Ergebnis- und Finanzierungsvoranschlag Detailnachweis

		MVAG		VC QU	Ergebnisvoranschlag			Finanzierungsvoranschlag		
		EH	FH		VA 2025 inkl. NVA	VA 2025	1. NVA	VA 2025 inkl. NVA	VA 2025	1. NVA
1/262000-757000	Transfers an private Organisationen ohne Erwerbszweck	2234	3234	27	100,00	100,00		100,00	100,00	
SU 22 / 32	Summe Aufwendungen / Auszahlungen operative Gebarung				9 000,00	10 500,00	-1 500,00	3 200,00	4 700,00	-1 500,00
SA 0 / SA 1	(0) Nettoergebnis (21 - 22) / (1) Geldfluss operative Gebarung (31 – 32)				-9 000,00	-10 500,00	1 500,00	-3 200,00	-4 700,00	1 500,00
SA01	Saldo (01) Haushaltsrücklagen (230 - 240)				0,00	0,00	0,00	0,00	0,00	0,00
SA00	Saldo (00) Nettoergebnis nach Haushaltsrücklagen (Saldo 0 + Saldo 01)				-9 000,00	-10 500,00	1 500,00			
Investive Gebarung										
SU 33	Summe Einzahlungen investive Gebarung							0,00	0,00	0,00
SU 34	Summe Auszahlungen investive Gebarung							0,00	0,00	0,00
SA2	Saldo (2) Geldfluss aus der Investiven Gebarung (33 – 34)							0,00	0,00	0,00
SA3	Saldo (3) Nettofinanzierungssaldo (Saldo 1 + Saldo 2)							-3 200,00	-4 700,00	1 500,00
Finanzierungstätigkeit										
SU 35	Summe Einzahlungen aus der Finanzierungstätigkeit							0,00	0,00	0,00
SU 36	Summe Auszahlungen aus der Finanzierungstätigkeit							0,00	0,00	0,00
SA4	Saldo (4) Geldfluss aus der Finanzierungstätigkeit (35 – 36)							0,00	0,00	0,00
SA5	Saldo (5) Geldfluss aus der voranschlagswirksamen Gebarung (Saldo 3 + Saldo 4)							-3 200,00	-4 700,00	1 500,00
27	Erwachsenenbildung									
273	Volksbüchereien									
273000	Volksbüchereien									
Operative Gebarung										
SU 21 / 31	Summe Erträge / Einzahlungen operative Gebarung				0,00	0,00	0,00	0,00	0,00	0,00
SU 22 / 32	Summe Aufwendungen / Auszahlungen operative Gebarung				0,00	0,00	0,00	0,00	0,00	0,00
SA 0 / SA 1	(0) Nettoergebnis (21 - 22) / (1) Geldfluss operative Gebarung (31 – 32)				0,00	0,00	0,00	0,00	0,00	0,00
SA01	Saldo (01) Haushaltsrücklagen (230 - 240)				0,00	0,00	0,00	0,00	0,00	0,00
SA00	Saldo (00) Nettoergebnis nach Haushaltsrücklagen (Saldo 0 + Saldo 01)				0,00	0,00	0,00			
Investive Gebarung										
SU 33	Summe Einzahlungen investive Gebarung							0,00	0,00	0,00
SU 34	Summe Auszahlungen investive Gebarung							0,00	0,00	0,00
SA2	Saldo (2) Geldfluss aus der Investiven Gebarung (33 – 34)							0,00	0,00	0,00
SA3	Saldo (3) Nettofinanzierungssaldo (Saldo 1 + Saldo 2)							0,00	0,00	0,00
Finanzierungstätigkeit										
SU 35	Summe Einzahlungen aus der Finanzierungstätigkeit							0,00	0,00	0,00
SU 36	Summe Auszahlungen aus der Finanzierungstätigkeit							0,00	0,00	0,00
SA4	Saldo (4) Geldfluss aus der Finanzierungstätigkeit (35 – 36)							0,00	0,00	0,00
SA5	Saldo (5) Geldfluss aus der voranschlagswirksamen Gebarung (Saldo 3 + Saldo 4)							0,00	0,00	0,00

1. Nachtragsvoranschlag 2025

Marktgemeinde Nappersdorf-Kammersdorf

NVA Ergebnis- und Finanzierungsvoranschlag Detailnachweis

	MVAG EH FH	VC QU	Ergebnisvoranschlag		Finanzierungsvoranschlag				
			VA 2025 inkl. NVA	VA 2025	1. NVA	VA 2025 inkl. NVA	VA 2025	1. NVA	
3 Kunst, Kultur und Kultus									
32	Musik und darstellende Kunst								
320	Ausbildung in Musik und darstellender Kunst								
320000	AUSBILDUNG IN MUSIK UND DARSTELLEND KUNST								
Operative Gebarung									
SU 21 / 31	Summe Erträge / Einzahlungen operative Gebarung		0,00	0,00	0,00	0,00	0,00	0,00	0,00
1/320000-752000	Kostenbeitrag Walter Lehner Musikschule Hollabr.	2231 3231 26	41 300,00	40 900,00	400,00	41 300,00	40 900,00	400,00	400,00
SU 22 / 32	Summe Aufwendungen / Auszahlungen operative Gebarung		41 300,00	40 900,00	400,00	41 300,00	40 900,00	400,00	400,00
SA 0 / SA 1	(0) Nettoergebnis (21 - 22) / (1) Geldfluss operative Gebarung (31 - 32)		-41 300,00	-40 900,00	-400,00	-41 300,00	-40 900,00	-400,00	-400,00
SA01	Saldo (01) Haushaltsrücklagen (230 - 240)		0,00	0,00	0,00	0,00	0,00	0,00	0,00
SA00	Saldo (00) Nettoergebnis nach Haushaltsrücklagen (Saldo 0 + Saldo 01)		-41 300,00	-40 900,00	-400,00				
Investive Gebarung									
SU 33	Summe Einzahlungen investive Gebarung					0,00	0,00	0,00	0,00
SU 34	Summe Auszahlungen investive Gebarung					0,00	0,00	0,00	0,00
SA2	Saldo (2) Geldfluss aus der Investiven Gebarung (33 - 34)					0,00	0,00	0,00	0,00
SA3	Saldo (3) Nettofinanzierungssaldo (Saldo 1 + Saldo 2)					-41 300,00	-40 900,00	-400,00	-400,00
Finanzierungstätigkeit									
SU 35	Summe Einzahlungen aus der Finanzierungstätigkeit					0,00	0,00	0,00	0,00
SU 36	Summe Auszahlungen aus der Finanzierungstätigkeit					0,00	0,00	0,00	0,00
SA4	Saldo (4) Geldfluss aus der Finanzierungstätigkeit (35 - 36)					0,00	0,00	0,00	0,00
SA5	Saldo (5) Geldfluss aus der voranschlagswirksamen Gebarung (Saldo 3 + Saldo 4)					-41 300,00	-40 900,00	-400,00	-400,00
36	Heimatspflege								
362	Denkmalpflege								
362000	Denkmalpflege								
Operative Gebarung									
SU 21 / 31	Summe Erträge / Einzahlungen operative Gebarung		0,00	0,00	0,00	0,00	0,00	0,00	0,00
1/362000-615000	Instandhaltung von Kulturgütern	2224 3224 24	3 000,00	10 000,00	-7 000,00	3 000,00	10 000,00	-7 000,00	-7 000,00
SU 22 / 32	Summe Aufwendungen / Auszahlungen operative Gebarung		3 000,00	10 000,00	-7 000,00	3 000,00	10 000,00	-7 000,00	-7 000,00
SA 0 / SA 1	(0) Nettoergebnis (21 - 22) / (1) Geldfluss operative Gebarung (31 - 32)		-3 000,00	-10 000,00	7 000,00	-3 000,00	-10 000,00	7 000,00	7 000,00
SA01	Saldo (01) Haushaltsrücklagen (230 - 240)		0,00	0,00	0,00	0,00	0,00	0,00	0,00
SA00	Saldo (00) Nettoergebnis nach Haushaltsrücklagen (Saldo 0 + Saldo 01)		-3 000,00	-10 000,00	7 000,00				
Investive Gebarung									
SU 33	Summe Einzahlungen investive Gebarung					0,00	0,00	0,00	0,00

1. Nachtragsvoranschlag 2025

Marktgemeinde Nappersdorf-Kammersdorf

NVA Ergebnis- und Finanzierungsvoranschlag Detailnachweis

		MVAG		VC QU	Ergebnisvoranschlag		Finanzierungsvoranschlag			
		EH	FH		VA 2025 inkl. NVA	VA 2025	1. NVA	VA 2025 inkl. NVA	VA 2025	1. NVA
SU 34	Summe Auszahlungen investive Gebarung							0,00	0,00	0,00
SA2	Saldo (2) Geldfluss aus der Investiven Gebarung (33 – 34)							0,00	0,00	0,00
SA3	Saldo (3) Nettofinanzierungssaldo (Saldo 1 + Saldo 2)							-3 000,00	-10 000,00	7 000,00
Finanzierungstätigkeit										
SU 35	Summe Einzahlungen aus der Finanzierungstätigkeit							0,00	0,00	0,00
SU 36	Summe Auszahlungen aus der Finanzierungstätigkeit							0,00	0,00	0,00
SA4	Saldo (4) Geldfluss aus der Finanzierungstätigkeit (35 – 36)							0,00	0,00	0,00
SA5	Saldo (5) Geldfluss aus der voranschlagswirksamen Gebarung (Saldo 3 + Saldo 4)							-3 000,00	-10 000,00	7 000,00
363	Altstadterhaltung und Ortsbildpflege									
363000	Altstadterhaltung und Ortsbildpflege									
Operative Gebarung										
2/363000+817000	Erträge aus der Auflösung von sonstigen Rückstellungen	2117			2 500,00	2 500,00				
2/363000+828000	Rückersätze von Aufwendungen	2116	3116	18	300,00	300,00		300,00	300,00	
2/363000+829000	Sonstige Einnahmen	2116	3116	18	500,00	500,00		500,00	500,00	
SU 21 / 31	Summe Erträge / Einzahlungen operative Gebarung				3 300,00	3 300,00	0,00	800,00	800,00	0,00
1/363000-400000	Materialien	2221	3221	23	2 500,00	2 500,00		2 500,00	2 500,00	
1/363000-452000	Treibstoffe	2221	3221	23	4 000,00	4 000,00		4 000,00	4 000,00	
1/363000-510000	Geldbezüge der Vertragsbediensteten der Verwaltung	2211	3211	20	11 500,00	10 100,00	1 400,00	11 500,00	10 100,00	1 400,00
1/363000-511000	Geldbezüge der Vertragsbediensteten in handwerklicher Verwendung	2211	3211	20	40 900,00	39 900,00	1 000,00	40 900,00	39 900,00	1 000,00
1/363000-565000	Mehrleistungsvergütung	2211	3211	20	2 000,00	1 500,00	500,00	2 000,00	1 500,00	500,00
1/363000-569000	Nebengebühren	2211	3211	20	1 800,00	1 500,00	300,00	1 800,00	1 500,00	300,00
1/363000-580000	Dienstgeberbeiträge zum Ausgleichsfonds für Familienbeihilfen	2212	3212	20	1 900,00	1 900,00		1 900,00	1 900,00	
1/363000-582000	Sonstige Dienstgeberbeiträge zur sozialen Sicherheit	2212	3212	20	10 900,00	10 000,00	900,00	10 900,00	10 000,00	900,00
1/363000-591000	Dotierung von Rückstellungen für Abfertigungen	2214			300,00	300,00				
1/363000-592000	Dotierung von Rückstellungen für Jubiläumswendungen	2214			300,00	300,00				
1/363000-613000	Instandhaltung von sonstigen Grundstückseinrichtungen	2224	3224	24	4 000,00	4 000,00		4 000,00	4 000,00	
1/363000-711000	Gebühren für die Benützung von Gemeindeeinrichtungen und Anlagen gemäß FAG	2225	3225	24	1 300,00	1 200,00	100,00	1 300,00	1 200,00	100,00
1/363000-724000	Reisegebühren	2225	3225	24	100,00	100,00		100,00	100,00	
1/363000-728000	Entgelte für sonstige Leistungen	2225	3225	24	7 200,00	5 000,00	2 200,00	7 200,00	5 000,00	2 200,00
SU 22 / 32	Summe Aufwendungen / Auszahlungen operative Gebarung				88 700,00	82 300,00	6 400,00	88 100,00	81 700,00	6 400,00

1. Nachtragsvoranschlag 2025

Marktgemeinde Nappersdorf-Kammersdorf

NVA Ergebnis- und Finanzierungsvoranschlag Detailnachweis

	MVAG	VC QU	Ergebnisvoranschlag			Finanzierungsvoranschlag				
			EH	FH	VA 2025 inkl. NVA	VA 2025	1. NVA	VA 2025 inkl. NVA	VA 2025	1. NVA
SA 0 / SA 1	(0) Nettoergebnis (21 - 22) / (1) Geldfluss operative Gebarung (31 – 32)				-85 400,00	-79 000,00	-6 400,00	-87 300,00	-80 900,00	-6 400,00
SA01	Saldo (01) Haushaltsrücklagen (230 - 240)				0,00	0,00	0,00	0,00	0,00	0,00
SA00	Saldo (00) Nettoergebnis nach Haushaltsrücklagen (Saldo 0 + Saldo 01)				-85 400,00	-79 000,00	-6 400,00			
Investive Gebarung										
SU 33	Summe Einzahlungen investive Gebarung							0,00	0,00	0,00
SU 34	Summe Auszahlungen investive Gebarung							0,00	0,00	0,00
SA2	Saldo (2) Geldfluss aus der Investiven Gebarung (33 – 34)							0,00	0,00	0,00
SA3	Saldo (3) Nettofinanzierungssaldo (Saldo 1 + Saldo 2)							-87 300,00	-80 900,00	-6 400,00
Finanzierungstätigkeit										
SU 35	Summe Einzahlungen aus der Finanzierungstätigkeit							0,00	0,00	0,00
SU 36	Summe Auszahlungen aus der Finanzierungstätigkeit							0,00	0,00	0,00
SA4	Saldo (4) Geldfluss aus der Finanzierungstätigkeit (35 – 36)							0,00	0,00	0,00
SA5	Saldo (5) Geldfluss aus der voranschlagswirksamen Gebarung (Saldo 3 + Saldo 4)							-87 300,00	-80 900,00	-6 400,00
363200	DORFZENTRUM NAPPERSDORF UND KLEINWEIKERSDORF									
Operative Gebarung										
2/363200+811000	Betriebskosten	2115	3115	14	5 500,00	4 900,00	600,00	5 500,00	4 900,00	600,00
2/363200+811020	Nutzungsgebühren, 20 %	2115	3115	14	10 400,00	9 000,00	1 400,00	10 400,00	9 000,00	1 400,00
2/363200+813000	Erträge aus der Auflösung von Investitionszuschüssen (Kapitaltransfers)	2127			300,00	300,00				
SU 21 / 31	Summe Erträge / Einzahlungen operative Gebarung				16 200,00	14 200,00	2 000,00	15 900,00	13 900,00	2 000,00
1/363200-400000	Geringwertige Wirtschaftsgüter (GWG)	2221	3221	23	600,00	200,00	400,00	600,00	200,00	400,00
1/363200-600000	Strom	2222	3222	24	3 600,00	2 800,00	800,00	3 600,00	2 800,00	800,00
1/363200-600100	Gas	2222	3222	24	10 100,00	5 100,00	5 000,00	10 100,00	5 100,00	5 000,00
1/363200-614000	Instandhaltung von Gebäuden	2224	3224	24	5 500,00	5 500,00		5 500,00	5 500,00	
1/363200-618000	Instandhaltung Einrichtung	2224	3224	24	2 400,00	2 400,00		2 400,00	2 400,00	
1/363200-670000	Versicherungen	2222	3222	24	2 200,00	1 700,00	500,00	2 200,00	1 700,00	500,00
1/363200-680000	Planmäßige Abschreibung	2226			25 100,00	25 100,00				
1/363200-711000	Gebühren f. die Benützung von Gemeindeeinrichtungen	2225	3225	24	4 100,00	5 600,00	-1 500,00	4 100,00	5 600,00	-1 500,00
1/363200-711001	Gebühren Ben. Gemeindeeinr. (Seuche)	2225	3225	24	100,00	100,00		100,00	100,00	
1/363200-728000	Kehrgebühren Rauchfangkehrer	2225	3225	24	100,00	100,00		100,00	100,00	
SU 22 / 32	Summe Aufwendungen / Auszahlungen operative Gebarung				53 800,00	48 600,00	5 200,00	28 700,00	23 500,00	5 200,00
SA 0 / SA 1	(0) Nettoergebnis (21 - 22) / (1) Geldfluss operative Gebarung (31 – 32)				-37 600,00	-34 400,00	-3 200,00	-12 800,00	-9 600,00	-3 200,00
SA01	Saldo (01) Haushaltsrücklagen (230 - 240)				0,00	0,00	0,00	0,00	0,00	0,00
SA00	Saldo (00) Nettoergebnis nach Haushaltsrücklagen (Saldo 0 + Saldo 01)				-37 600,00	-34 400,00	-3 200,00			
Investive Gebarung										
SU 33	Summe Einzahlungen investive Gebarung							0,00	0,00	0,00

1. Nachtragsvoranschlag 2025

Marktgemeinde Nappersdorf-Kammersdorf

NVA Ergebnis- und Finanzierungsvoranschlag Detailnachweis

		MVAG		VC QU	Ergebnisvoranschlag			Finanzierungsvoranschlag		
		EH	FH		VA 2025 inkl. NVA	VA 2025	1. NVA	VA 2025 inkl. NVA	VA 2025	1. NVA
SU 34	Summe Auszahlungen investive Gebarung							0,00	0,00	0,00
SA2	Saldo (2) Geldfluss aus der Investiven Gebarung (33 – 34)							0,00	0,00	0,00
SA3	Saldo (3) Nettofinanzierungssaldo (Saldo 1 + Saldo 2)							-12 800,00	-9 600,00	-3 200,00
Finanzierungstätigkeit										
SU 35	Summe Einzahlungen aus der Finanzierungstätigkeit							0,00	0,00	0,00
SU 36	Summe Auszahlungen aus der Finanzierungstätigkeit							0,00	0,00	0,00
SA4	Saldo (4) Geldfluss aus der Finanzierungstätigkeit (35 – 36)							0,00	0,00	0,00
SA5	Saldo (5) Geldfluss aus der voranschlagswirksamen Gebarung (Saldo 3 + Saldo 4)							-12 800,00	-9 600,00	-3 200,00
38	Sonstige Kulturpflege									
381	Maßnahmen der Kulturpflege									
381000	Massnahmen der Kulturpflege									
Operative Gebarung										
SU 21 / 31	Summe Erträge / Einzahlungen operative Gebarung				0,00	0,00	0,00	0,00	0,00	0,00
SU 22 / 32	Summe Aufwendungen / Auszahlungen operative Gebarung				0,00	0,00	0,00	0,00	0,00	0,00
SA 0 / SA 1	(0) Nettoergebnis (21 - 22) / (1) Geldfluss operative Gebarung (31 – 32)				0,00	0,00	0,00	0,00	0,00	0,00
SA01	Saldo (01) Haushaltsrücklagen (230 - 240)				0,00	0,00	0,00	0,00	0,00	0,00
SA00	Saldo (00) Nettoergebnis nach Haushaltsrücklagen (Saldo 0 + Saldo 01)				0,00	0,00	0,00	0,00	0,00	0,00
Investive Gebarung										
SU 33	Summe Einzahlungen investive Gebarung							0,00	0,00	0,00
SU 34	Summe Auszahlungen investive Gebarung							0,00	0,00	0,00
SA2	Saldo (2) Geldfluss aus der Investiven Gebarung (33 – 34)							0,00	0,00	0,00
SA3	Saldo (3) Nettofinanzierungssaldo (Saldo 1 + Saldo 2)							0,00	0,00	0,00
Finanzierungstätigkeit										
SU 35	Summe Einzahlungen aus der Finanzierungstätigkeit							0,00	0,00	0,00
SU 36	Summe Auszahlungen aus der Finanzierungstätigkeit							0,00	0,00	0,00
SA4	Saldo (4) Geldfluss aus der Finanzierungstätigkeit (35 – 36)							0,00	0,00	0,00
SA5	Saldo (5) Geldfluss aus der voranschlagswirksamen Gebarung (Saldo 3 + Saldo 4)							0,00	0,00	0,00
39	Kultus									
390	Kirchliche Angelegenheiten									
390000	Kirchliche Angelegenheiten									
Operative Gebarung										
2/390000+828000	Rückersätze von Aufwendungen	2116	3116	18	100,00		100,00	100,00		100,00
SU 21 / 31	Summe Erträge / Einzahlungen operative Gebarung				100,00	0,00	100,00	100,00	0,00	100,00
1/390000-600000	Strom für Kapellen	2222	3222	24	1 600,00	1 600,00		1 600,00	1 600,00	

1. Nachtragsvoranschlag 2025

Marktgemeinde Nappersdorf-Kammersdorf

NVA Ergebnis- und Finanzierungsvoranschlag Detailnachweis

		MVAG		VC QU	Ergebnisvoranschlag		Finanzierungsvoranschlag			
		EH	FH		VA 2025 inkl. NVA	VA 2025	1. NVA	VA 2025 inkl. NVA	VA 2025	1. NVA
1/390000-614000	Instandhaltung Kapellen (Gebäude)	2224	3224	24	1 000,00	1 000,00		1 000,00	1 000,00	
1/390000-650000	Zinsen für Finanzschulden - Inland	2241	3241	25	100,00	100,00		100,00	100,00	
1/390000-670000	Versicherungen	2222	3222	24	1 700,00	1 300,00	400,00	1 700,00	1 300,00	400,00
SU 22 / 32	Summe Aufwendungen / Auszahlungen operative Gebarung				4 400,00	4 000,00	400,00	4 400,00	4 000,00	400,00
SA 0 / SA 1	(0) Nettoergebnis (21 - 22) / (1) Geldfluss operative Gebarung (31 - 32)				-4 300,00	-4 000,00	-300,00	-4 300,00	-4 000,00	-300,00
SA01	Saldo (01) Haushaltsrücklagen (230 - 240)				0,00	0,00	0,00	0,00	0,00	0,00
SA00	Saldo (00) Nettoergebnis nach Haushaltsrücklagen (Saldo 0 + Saldo 01)				-4 300,00	-4 000,00	-300,00			
Investive Gebarung										
SU 33	Summe Einzahlungen investive Gebarung							0,00	0,00	0,00
SU 34	Summe Auszahlungen investive Gebarung							0,00	0,00	0,00
SA2	Saldo (2) Geldfluss aus der Investiven Gebarung (33 - 34)							0,00	0,00	0,00
SA3	Saldo (3) Nettofinanzierungssaldo (Saldo 1 + Saldo 2)							-4 300,00	-4 000,00	-300,00
Finanzierungstätigkeit										
SU 35	Summe Einzahlungen aus der Finanzierungstätigkeit							0,00	0,00	0,00
SU 36	Summe Auszahlungen aus der Finanzierungstätigkeit							0,00	0,00	0,00
SA4	Saldo (4) Geldfluss aus der Finanzierungstätigkeit (35 - 36)							0,00	0,00	0,00
SA5	Saldo (5) Geldfluss aus der voranschlagswirksamen Gebarung (Saldo 3 + Saldo 4)							-4 300,00	-4 000,00	-300,00
390200	SANIERUNG KAPELLE DÜRNLEIS									
Operative Gebarung										
2/390200+813000	Erträge aus der Auflösung von Investitionszuschüssen (Kapitaltransfers)		2127		500,00	500,00				
SU 21 / 31	Summe Erträge / Einzahlungen operative Gebarung				500,00	500,00	0,00	0,00	0,00	0,00
1/390200-680000	Planmäßige Abschreibung		2226		1 000,00	1 000,00				
SU 22 / 32	Summe Aufwendungen / Auszahlungen operative Gebarung				1 000,00	1 000,00	0,00	0,00	0,00	0,00
SA 0 / SA 1	(0) Nettoergebnis (21 - 22) / (1) Geldfluss operative Gebarung (31 - 32)				-500,00	-500,00	0,00	0,00	0,00	0,00
SA01	Saldo (01) Haushaltsrücklagen (230 - 240)				0,00	0,00	0,00	0,00	0,00	0,00
SA00	Saldo (00) Nettoergebnis nach Haushaltsrücklagen (Saldo 0 + Saldo 01)				-500,00	-500,00	0,00			
Investive Gebarung										
SU 33	Summe Einzahlungen investive Gebarung							0,00	0,00	0,00
SU 34	Summe Auszahlungen investive Gebarung							0,00	0,00	0,00
SA2	Saldo (2) Geldfluss aus der Investiven Gebarung (33 - 34)							0,00	0,00	0,00
SA3	Saldo (3) Nettofinanzierungssaldo (Saldo 1 + Saldo 2)							0,00	0,00	0,00
Finanzierungstätigkeit										
SU 35	Summe Einzahlungen aus der Finanzierungstätigkeit							0,00	0,00	0,00
SU 36	Summe Auszahlungen aus der Finanzierungstätigkeit							0,00	0,00	0,00
SA4	Saldo (4) Geldfluss aus der Finanzierungstätigkeit (35 - 36)							0,00	0,00	0,00

1. Nachtragsvoranschlag 2025

Marktgemeinde Nappersdorf-Kammersdorf

NVA Ergebnis- und Finanzierungsvoranschlag Detailnachweis

	MVAG		VC QU	Ergebnisvoranschlag			Finanzierungsvoranschlag		
	EH	FH		VA 2025 inkl. NVA	VA 2025	1. NVA	VA 2025 inkl. NVA	VA 2025	1. NVA
SA5				Saldo (5) Geldfluss aus der voranschlagswirksamen Gebarung (Saldo 3 + Saldo 4)			0,00	0,00	0,00

1. Nachtragsvoranschlag 2025

Marktgemeinde Nappersdorf-Kammersdorf

NVA Ergebnis- und Finanzierungsvoranschlag Detailnachweis

	MVAG	VC QU	Ergebnisvoranschlag		Finanzierungsvoranschlag					
			EH	FH	VA 2025 inkl. NVA	VA 2025	1. NVA	VA 2025 inkl. NVA	VA 2025	1. NVA
4 Soziale Wohlfahrt und Wohnbauförderung										
41	Allgemeine öffentliche Wohlfahrt									
419	Sonstige Einrichtungen und Maßnahmen									
419000	Sonstige Einrichtungen und Maßnahmen									
Operative Gebarung										
SU 21 / 31	Summe Erträge / Einzahlungen operative Gebarung			0,00	0,00	0,00	0,00	0,00	0,00	0,00
1/419000-751000	Sozialhilfe - Wohnsitzgemeindebeitrag	2231	3231	26	5 400,00	4 300,00	1 100,00	5 400,00	4 300,00	1 100,00
1/419000-751100	Sozialhilfeumlage nach Finanzkraft	2231	3231	26	227 000,00	227 000,00		227 000,00	227 000,00	
SU 22 / 32	Summe Aufwendungen / Auszahlungen operative Gebarung			232 400,00	231 300,00	1 100,00	232 400,00	231 300,00	1 100,00	1 100,00
SA 0 / SA 1	(0) Nettoergebnis (21 - 22) / (1) Geldfluss operative Gebarung (31 - 32)			-232 400,00	-231 300,00	-1 100,00	-232 400,00	-231 300,00	-1 100,00	-1 100,00
SA01	Saldo (01) Haushaltsrücklagen (230 - 240)			0,00	0,00	0,00	0,00	0,00	0,00	0,00
SA00	Saldo (00) Nettoergebnis nach Haushaltsrücklagen (Saldo 0 + Saldo 01)			-232 400,00	-231 300,00	-1 100,00				
Investive Gebarung										
SU 33	Summe Einzahlungen investive Gebarung						0,00	0,00	0,00	0,00
SU 34	Summe Auszahlungen investive Gebarung						0,00	0,00	0,00	0,00
SA2	Saldo (2) Geldfluss aus der Investiven Gebarung (33 - 34)						0,00	0,00	0,00	0,00
SA3	Saldo (3) Nettofinanzierungssaldo (Saldo 1 + Saldo 2)						-232 400,00	-231 300,00	-1 100,00	-1 100,00
Finanzierungstätigkeit										
SU 35	Summe Einzahlungen aus der Finanzierungstätigkeit						0,00	0,00	0,00	0,00
SU 36	Summe Auszahlungen aus der Finanzierungstätigkeit						0,00	0,00	0,00	0,00
SA4	Saldo (4) Geldfluss aus der Finanzierungstätigkeit (35 - 36)						0,00	0,00	0,00	0,00
SA5	Saldo (5) Geldfluss aus der voranschlagswirksamen Gebarung (Saldo 3 + Saldo 4)						-232 400,00	-231 300,00	-1 100,00	-1 100,00
43	Jugendwohlfahrt									
439	Sonstige Einrichtungen und Maßnahmen									
439000	Sonstige Einrichtungen und Maßnahmen									
Operative Gebarung										
SU 21 / 31	Summe Erträge / Einzahlungen operative Gebarung			0,00	0,00	0,00	0,00	0,00	0,00	0,00
1/439000-751000	Jugendwohlfahrtsumlage	2231	3231	26	43 000,00	43 000,00		43 000,00	43 000,00	
SU 22 / 32	Summe Aufwendungen / Auszahlungen operative Gebarung			43 000,00	43 000,00	0,00	43 000,00	43 000,00	0,00	0,00
SA 0 / SA 1	(0) Nettoergebnis (21 - 22) / (1) Geldfluss operative Gebarung (31 - 32)			-43 000,00	-43 000,00	0,00	-43 000,00	-43 000,00	0,00	0,00
SA01	Saldo (01) Haushaltsrücklagen (230 - 240)			0,00	0,00	0,00	0,00	0,00	0,00	0,00
SA00	Saldo (00) Nettoergebnis nach Haushaltsrücklagen (Saldo 0 + Saldo 01)			-43 000,00	-43 000,00	0,00				
Investive Gebarung										
SU 33	Summe Einzahlungen investive Gebarung						0,00	0,00	0,00	0,00

1. Nachtragsvoranschlag 2025

Marktgemeinde Nappersdorf-Kammersdorf

NVA Ergebnis- und Finanzierungsvoranschlag Detailnachweis

	MVAG EH FH	VC QU	Ergebnisvoranschlag			Finanzierungsvoranschlag		
			VA 2025 inkl. NVA	VA 2025	1. NVA	VA 2025 inkl. NVA	VA 2025	1. NVA
SU 34						0,00	0,00	0,00
SA2						0,00	0,00	0,00
SA3						-43 000,00	-43 000,00	0,00
Finanzierungstätigkeit								
SU 35						0,00	0,00	0,00
SU 36						0,00	0,00	0,00
SA4						0,00	0,00	0,00
SA5						-43 000,00	-43 000,00	0,00
48								
489								
489000								
Operative Gebarung								
SU 21 / 31						0,00	0,00	0,00
1/489000-757000			lauf. Transferzahlungen - Zinsenzuschuss	2234 3234 27	2 700,00	2 700,00	2 700,00	2 700,00
<hr/>								
SU 22 / 32						2 700,00	2 700,00	0,00
SA 0 / SA 1						-2 700,00	-2 700,00	0,00
SA01						0,00	0,00	0,00
SA00						-2 700,00	-2 700,00	0,00
Investive Gebarung								
SU 33						0,00	0,00	0,00
SU 34						0,00	0,00	0,00
SA2						0,00	0,00	0,00
SA3						-2 700,00	-2 700,00	0,00
Finanzierungstätigkeit								
SU 35						0,00	0,00	0,00
SU 36						0,00	0,00	0,00
SA4						0,00	0,00	0,00
SA5						-2 700,00	-2 700,00	0,00

1. Nachtragsvoranschlag 2025

Marktgemeinde Nappersdorf-Kammersdorf

NVA Ergebnis- und Finanzierungsvoranschlag Detailnachweis

		MVAG	VC QU	Ergebnisvoranschlag			Finanzierungsvoranschlag		
		EH	FH	VA 2025 inkl. NVA	VA 2025	1. NVA	VA 2025 inkl. NVA	VA 2025	1. NVA
5 Gesundheit									
51	Gesundheitsdienst								
510	Medizinische Bereichsversorgung								
510000	Medizinische Bereichsversorgung								
Operative Gebarung									
SU 21 / 31	Summe Erträge / Einzahlungen operative Gebarung			0,00	0,00	0,00	0,00	0,00	0,00
1/510000-751000	Kosten Gemeindeärztlicher Dienst 2231 3231 26			5 400,00	4 900,00	500,00	5 400,00	4 900,00	500,00
SU 22 / 32	Summe Aufwendungen / Auszahlungen operative Gebarung			5 400,00	4 900,00	500,00	5 400,00	4 900,00	500,00
SA 0 / SA 1	(0) Nettoergebnis (21 - 22) / (1) Geldfluss operative Gebarung (31 - 32)			-5 400,00	-4 900,00	-500,00	-5 400,00	-4 900,00	-500,00
SA01	Saldo (01) Haushaltsrücklagen (230 - 240)			0,00	0,00	0,00	0,00	0,00	0,00
SA00	Saldo (00) Nettoergebnis nach Haushaltsrücklagen (Saldo 0 + Saldo 01)			-5 400,00	-4 900,00	-500,00			
Investive Gebarung									
SU 33	Summe Einzahlungen investive Gebarung						0,00	0,00	0,00
SU 34	Summe Auszahlungen investive Gebarung						0,00	0,00	0,00
SA2	Saldo (2) Geldfluss aus der Investiven Gebarung (33 - 34)						0,00	0,00	0,00
SA3	Saldo (3) Nettofinanzierungssaldo (Saldo 1 + Saldo 2)						-5 400,00	-4 900,00	-500,00
Finanzierungstätigkeit									
SU 35	Summe Einzahlungen aus der Finanzierungstätigkeit						0,00	0,00	0,00
SU 36	Summe Auszahlungen aus der Finanzierungstätigkeit						0,00	0,00	0,00
SA4	Saldo (4) Geldfluss aus der Finanzierungstätigkeit (35 - 36)						0,00	0,00	0,00
SA5	Saldo (5) Geldfluss aus der voranschlagswirksamen Gebarung (Saldo 3 + Saldo 4)						-5 400,00	-4 900,00	-500,00
519	Sonstige Einrichtungen und Maßnahmen								
519100	Sonstige Einrichtungen und Maßnahmen (Impfkampagne)								
Operative Gebarung									
SU 21 / 31	Summe Erträge / Einzahlungen operative Gebarung			0,00	0,00	0,00	0,00	0,00	0,00
SU 22 / 32	Summe Aufwendungen / Auszahlungen operative Gebarung			0,00	0,00	0,00	0,00	0,00	0,00
SA 0 / SA 1	(0) Nettoergebnis (21 - 22) / (1) Geldfluss operative Gebarung (31 - 32)			0,00	0,00	0,00	0,00	0,00	0,00
SA01	Saldo (01) Haushaltsrücklagen (230 - 240)			0,00	0,00	0,00	0,00	0,00	0,00
SA00	Saldo (00) Nettoergebnis nach Haushaltsrücklagen (Saldo 0 + Saldo 01)			0,00	0,00	0,00			
Investive Gebarung									
SU 33	Summe Einzahlungen investive Gebarung						0,00	0,00	0,00
SU 34	Summe Auszahlungen investive Gebarung						0,00	0,00	0,00
SA2	Saldo (2) Geldfluss aus der Investiven Gebarung (33 - 34)						0,00	0,00	0,00
SA3	Saldo (3) Nettofinanzierungssaldo (Saldo 1 + Saldo 2)						0,00	0,00	0,00

1. Nachtragsvoranschlag 2025

NVA Ergebnis- und Finanzierungsvoranschlag Detailnachweis

Marktgemeinde Nappersdorf-Kammersdorf

	MVAG	VC QU	Ergebnisvoranschlag			Finanzierungsvoranschlag				
			EH	FH	VA 2025 inkl. NVA	VA 2025	1. NVA	VA 2025 inkl. NVA	VA 2025	1. NVA
Finanzierungstätigkeit										
SU 35			Summe Einzahlungen aus der Finanzierungstätigkeit				0,00	0,00	0,00	
SU 36			Summe Auszahlungen aus der Finanzierungstätigkeit				0,00	0,00	0,00	
SA4			Saldo (4) Geldfluss aus der Finanzierungstätigkeit (35 – 36)				0,00	0,00	0,00	
SA5			Saldo (5) Geldfluss aus der voranschlagswirksamen Gebarung (Saldo 3 + Saldo 4)				0,00	0,00	0,00	
52 Umweltschutz										
529 Sonstige Einrichtungen und Maßnahmen										
529000 Sonstige Maßnahmen										
Operative Gebarung										
SU 21 / 31			Summe Erträge / Einzahlungen operative Gebarung			0,00	0,00	0,00	0,00	0,00
1/529000-728000			Entgelte für sonstige Leistungen	2225 3225	2 600,00	2 600,00		2 600,00	2 600,00	
SU 22 / 32			Summe Aufwendungen / Auszahlungen operative Gebarung			2 600,00	2 600,00	0,00	2 600,00	2 600,00
SA 0 / SA 1			(0) Nettoergebnis (21 - 22) / (1) Geldfluss operative Gebarung (31 – 32)			-2 600,00	-2 600,00	0,00	-2 600,00	-2 600,00
SA01			Saldo (01) Haushaltsrücklagen (230 - 240)			0,00	0,00	0,00	0,00	0,00
SA00			Saldo (00) Nettoergebnis nach Haushaltsrücklagen (Saldo 0 + Saldo 01)			-2 600,00	-2 600,00	0,00		
Investive Gebarung										
SU 33			Summe Einzahlungen investive Gebarung				0,00	0,00	0,00	0,00
SU 34			Summe Auszahlungen investive Gebarung				0,00	0,00	0,00	0,00
SA2			Saldo (2) Geldfluss aus der Investiven Gebarung (33 – 34)				0,00	0,00	0,00	0,00
SA3			Saldo (3) Nettofinanzierungssaldo (Saldo 1 + Saldo 2)				-2 600,00	-2 600,00	0,00	0,00
Finanzierungstätigkeit										
SU 35			Summe Einzahlungen aus der Finanzierungstätigkeit				0,00	0,00	0,00	0,00
SU 36			Summe Auszahlungen aus der Finanzierungstätigkeit				0,00	0,00	0,00	0,00
SA4			Saldo (4) Geldfluss aus der Finanzierungstätigkeit (35 – 36)				0,00	0,00	0,00	0,00
SA5			Saldo (5) Geldfluss aus der voranschlagswirksamen Gebarung (Saldo 3 + Saldo 4)				-2 600,00	-2 600,00	0,00	0,00
53 Rettungs- und Warndienste										
531 Warndienste										
531000 Warndienste										
Operative Gebarung										
SU 21 / 31			Summe Erträge / Einzahlungen operative Gebarung			0,00	0,00	0,00	0,00	0,00
1/531000-752000			Kostenbeiträge (Kostensätze) für Leistungen	2231 3231 26	300,00	300,00		300,00	300,00	
SU 22 / 32			Summe Aufwendungen / Auszahlungen operative Gebarung			300,00	300,00	0,00	300,00	300,00
SA 0 / SA 1			(0) Nettoergebnis (21 - 22) / (1) Geldfluss operative Gebarung (31 – 32)			-300,00	-300,00	0,00	-300,00	-300,00

1. Nachtragsvoranschlag 2025

Marktgemeinde Nappersdorf-Kammersdorf

NVA Ergebnis- und Finanzierungsvoranschlag Detailnachweis

	MVAG	VC QU	Ergebnisvoranschlag			Finanzierungsvoranschlag					
			EH	FH	VA 2025 inkl. NVA	VA 2025	1. NVA	VA 2025 inkl. NVA	VA 2025	1. NVA	
SA01			Saldo (01) Haushaltsrücklagen (230 - 240)			0,00	0,00	0,00	0,00	0,00	0,00
SA00			Saldo (00) Nettoergebnis nach Haushaltsrücklagen (Saldo 0 + Saldo 01)			-300,00	-300,00	0,00			
Investive Gebarung											
SU 33			Summe Einzahlungen investive Gebarung					0,00	0,00	0,00	0,00
SU 34			Summe Auszahlungen investive Gebarung					0,00	0,00	0,00	0,00
SA2			Saldo (2) Geldfluss aus der Investiven Gebarung (33 – 34)					0,00	0,00	0,00	0,00
SA3			Saldo (3) Nettofinanzierungssaldo (Saldo 1 + Saldo 2)					-300,00	-300,00	0,00	0,00
Finanzierungstätigkeit											
SU 35			Summe Einzahlungen aus der Finanzierungstätigkeit					0,00	0,00	0,00	0,00
SU 36			Summe Auszahlungen aus der Finanzierungstätigkeit					0,00	0,00	0,00	0,00
SA4			Saldo (4) Geldfluss aus der Finanzierungstätigkeit (35 – 36)					0,00	0,00	0,00	0,00
SA5			Saldo (5) Geldfluss aus der voranschlagswirksamen Gebarung (Saldo 3 + Saldo 4)					-300,00	-300,00	0,00	0,00
539			Sonstige Einrichtungen und Maßnahmen								
539000			Rettungsdienste								
Operative Gebarung											
SU 21 / 31			Summe Erträge / Einzahlungen operative Gebarung			0,00	0,00	0,00	0,00	0,00	0,00
1/539000-459000			Verbrauchsgüter -Defi Batterien	2221	3221	1 500,00		1 500,00	1 500,00		1 500,00
SU 22 / 32			Summe Aufwendungen / Auszahlungen operative Gebarung			1 500,00	0,00	1 500,00	1 500,00	0,00	1 500,00
SA 0 / SA 1			(0) Nettoergebnis (21 - 22) / (1) Geldfluss operative Gebarung (31 – 32)			-1 500,00	0,00	-1 500,00	-1 500,00	0,00	-1 500,00
SA01			Saldo (01) Haushaltsrücklagen (230 - 240)			0,00	0,00	0,00	0,00	0,00	0,00
SA00			Saldo (00) Nettoergebnis nach Haushaltsrücklagen (Saldo 0 + Saldo 01)			-1 500,00	0,00	-1 500,00			
Investive Gebarung											
SU 33			Summe Einzahlungen investive Gebarung					0,00	0,00	0,00	0,00
SU 34			Summe Auszahlungen investive Gebarung					0,00	0,00	0,00	0,00
SA2			Saldo (2) Geldfluss aus der Investiven Gebarung (33 – 34)					0,00	0,00	0,00	0,00
SA3			Saldo (3) Nettofinanzierungssaldo (Saldo 1 + Saldo 2)					-1 500,00	0,00	0,00	-1 500,00
Finanzierungstätigkeit											
SU 35			Summe Einzahlungen aus der Finanzierungstätigkeit					0,00	0,00	0,00	0,00
SU 36			Summe Auszahlungen aus der Finanzierungstätigkeit					0,00	0,00	0,00	0,00
SA4			Saldo (4) Geldfluss aus der Finanzierungstätigkeit (35 – 36)					0,00	0,00	0,00	0,00
SA5			Saldo (5) Geldfluss aus der voranschlagswirksamen Gebarung (Saldo 3 + Saldo 4)					-1 500,00	0,00	0,00	-1 500,00

1. Nachtragsvoranschlag 2025

Marktgemeinde Nappersdorf-Kammersdorf

NVA Ergebnis- und Finanzierungsvoranschlag Detailnachweis

	MVAG	VC QU	Ergebnisvoranschlag			Finanzierungsvoranschlag				
			EH	FH	VA 2025 inkl. NVA	VA 2025	1. NVA	VA 2025 inkl. NVA	VA 2025	1. NVA
56	Krankenanstalten anderer Rechtsträger									
562	Sprengelbeiträge									
562000	Sprengelbeiträge									
Operative Gebarung										
SU 21 / 31	Summe Erträge / Einzahlungen operative Gebarung				0,00	0,00	0,00	0,00	0,00	
1/562000-752000	NÖKAS (Zweckaufwand)	2231 3231 26			377 600,00	376 000,00	1 600,00	377 600,00	376 000,00	1 600,00
SU 22 / 32	Summe Aufwendungen / Auszahlungen operative Gebarung				377 600,00	376 000,00	1 600,00	377 600,00	376 000,00	1 600,00
SA 0 / SA 1	(0) Nettoergebnis (21 - 22) / (1) Geldfluss operative Gebarung (31 - 32)				-377 600,00	-376 000,00	-1 600,00	-377 600,00	-376 000,00	-1 600,00
SA01	Saldo (01) Haushaltsrücklagen (230 - 240)				0,00	0,00	0,00	0,00	0,00	0,00
SA00	Saldo (00) Nettoergebnis nach Haushaltsrücklagen (Saldo 0 + Saldo 01)				-377 600,00	-376 000,00	-1 600,00			
Investive Gebarung										
SU 33	Summe Einzahlungen investive Gebarung							0,00	0,00	0,00
SU 34	Summe Auszahlungen investive Gebarung							0,00	0,00	0,00
SA2	Saldo (2) Geldfluss aus der Investiven Gebarung (33 - 34)							0,00	0,00	0,00
SA3	Saldo (3) Nettofinanzierungssaldo (Saldo 1 + Saldo 2)							-377 600,00	-376 000,00	-1 600,00
Finanzierungstätigkeit										
SU 35	Summe Einzahlungen aus der Finanzierungstätigkeit							0,00	0,00	0,00
SU 36	Summe Auszahlungen aus der Finanzierungstätigkeit							0,00	0,00	0,00
SA4	Saldo (4) Geldfluss aus der Finanzierungstätigkeit (35 - 36)							0,00	0,00	0,00
SA5	Saldo (5) Geldfluss aus der voranschlagswirksamen Gebarung (Saldo 3 + Saldo 4)							-377 600,00	-376 000,00	-1 600,00
562100	Sprengelbeiträge									
Operative Gebarung										
SU 21 / 31	Summe Erträge / Einzahlungen operative Gebarung				0,00	0,00	0,00	0,00	0,00	0,00
1/562100-752000	NÖKAS (Verwaltungsaufwand)	2231 3231 26			100,00	100,00		100,00	100,00	
SU 22 / 32	Summe Aufwendungen / Auszahlungen operative Gebarung				100,00	100,00	0,00	100,00	100,00	0,00
SA 0 / SA 1	(0) Nettoergebnis (21 - 22) / (1) Geldfluss operative Gebarung (31 - 32)				-100,00	-100,00	0,00	-100,00	-100,00	0,00
SA01	Saldo (01) Haushaltsrücklagen (230 - 240)				0,00	0,00	0,00	0,00	0,00	0,00
SA00	Saldo (00) Nettoergebnis nach Haushaltsrücklagen (Saldo 0 + Saldo 01)				-100,00	-100,00	0,00			
Investive Gebarung										
SU 33	Summe Einzahlungen investive Gebarung							0,00	0,00	0,00
SU 34	Summe Auszahlungen investive Gebarung							0,00	0,00	0,00
SA2	Saldo (2) Geldfluss aus der Investiven Gebarung (33 - 34)							0,00	0,00	0,00
SA3	Saldo (3) Nettofinanzierungssaldo (Saldo 1 + Saldo 2)							-100,00	-100,00	0,00
Finanzierungstätigkeit										
SU 35	Summe Einzahlungen aus der Finanzierungstätigkeit							0,00	0,00	0,00

1. Nachtragsvoranschlag 2025

Marktgemeinde Nappersdorf-Kammersdorf

NVA Ergebnis- und Finanzierungsvoranschlag Detailnachweis

		MVAG		VC QU	Ergebnisvoranschlag			Finanzierungsvoranschlag		
		EH	FH		VA 2025 inkl. NVA	VA 2025	1. NVA	VA 2025 inkl. NVA	VA 2025	1. NVA
SU 36	Summe Auszahlungen aus der Finanzierungstätigkeit							0,00	0,00	0,00
SA4	Saldo (4) Geldfluss aus der Finanzierungstätigkeit (35 – 36)							0,00	0,00	0,00
SA5	Saldo (5) Geldfluss aus der voranschlagswirksamen Gebarung (Saldo 3 + Saldo 4)							-100,00	-100,00	0,00
58	Veterinärmedizin									
581	Maßnahmen der Veterinärmedizin									
581000	Maßnahmen der Veterinärmedizin									
Operative Gebarung										
2/581000+828000	Rückersätze von Aufwendungen (Streuerkatzen)	2116	3116	18	1 400,00	1 000,00	400,00	1 400,00	1 000,00	400,00
SU 21 / 31	Summe Erträge / Einzahlungen operative Gebarung				1 400,00	1 000,00	400,00	1 400,00	1 000,00	400,00
1/581000-728000	Entgelte für sonstige Leistungen (Streuerkatzen)	2225	3225	24	2 000,00	1 500,00	500,00	2 000,00	1 500,00	500,00
SU 22 / 32	Summe Aufwendungen / Auszahlungen operative Gebarung				2 000,00	1 500,00	500,00	2 000,00	1 500,00	500,00
SA 0 / SA 1	(0) Nettoergebnis (21 - 22) / (1) Geldfluss operative Gebarung (31 – 32)				-600,00	-500,00	-100,00	-600,00	-500,00	-100,00
SA01	Saldo (01) Haushaltsrücklagen (230 - 240)				0,00	0,00	0,00	0,00	0,00	0,00
SA00	Saldo (00) Nettoergebnis nach Haushaltsrücklagen (Saldo 0 + Saldo 01)				-600,00	-500,00	-100,00			
Investive Gebarung										
SU 33	Summe Einzahlungen investive Gebarung							0,00	0,00	0,00
SU 34	Summe Auszahlungen investive Gebarung							0,00	0,00	0,00
SA2	Saldo (2) Geldfluss aus der Investiven Gebarung (33 – 34)							0,00	0,00	0,00
SA3	Saldo (3) Nettofinanzierungssaldo (Saldo 1 + Saldo 2)							-600,00	-500,00	-100,00
Finanzierungstätigkeit										
SU 35	Summe Einzahlungen aus der Finanzierungstätigkeit							0,00	0,00	0,00
SU 36	Summe Auszahlungen aus der Finanzierungstätigkeit							0,00	0,00	0,00
SA4	Saldo (4) Geldfluss aus der Finanzierungstätigkeit (35 – 36)							0,00	0,00	0,00
SA5	Saldo (5) Geldfluss aus der voranschlagswirksamen Gebarung (Saldo 3 + Saldo 4)							-600,00	-500,00	-100,00

1. Nachtragsvoranschlag 2025

Marktgemeinde Nappersdorf-Kammersdorf

NVA Ergebnis- und Finanzierungsvoranschlag Detailnachweis

		MVAG		VC QU	Ergebnisvoranschlag			Finanzierungsvoranschlag		
		EH	FH		VA 2025 inkl. NVA	VA 2025	1. NVA	VA 2025 inkl. NVA	VA 2025	1. NVA
6 Straßen- und Wasserbau, Verkehr										
61	Straßenbau									
612	Gemeindestraßen									
612000	Straßen- und Wegebau									
Operative Gebarung										
2/612000+813000	Erträge aus der Auflösung von Investitionszuschüssen (Kapitaltransfers)	2127			14 000,00	14 000,00				
2/612000+861100	Zinsenzuschüsse des Landes	2121	3121	15	500,00	500,00		500,00	500,00	
6/612000+871001	Bedarfszuweisungen Straßenbau	2121	3121	1 33	200 000,00	200 000,00		200 000,00	200 000,00	
6/612000+871002	Bedarfszuweisungen Wegebau	2121	3121	1 33	5 000,00	9 500,00	-4 500,00	5 000,00	9 500,00	-4 500,00
6/612000+899000	Entnahmen aus Verrechnungsrücklagen zwischen operativer Gebarung und Projekten	2116		1	52 900,00	2 900,00	50 000,00			
6/612000+899002	Entnahmen aus Verrechnungsrücklagen zwischen operativer Gebarung und Projekten	2116		1	19 000,00	19 000,00				
SU 21 / 31	Summe Erträge / Einzahlungen operative Gebarung				291 400,00	245 900,00	45 500,00	205 500,00	210 000,00	-4 500,00
1/612000-400000	Geringwertige Wirtschaftsgüter (GWG)	2221	3221	23	4 000,00	1 000,00	3 000,00	4 000,00	1 000,00	3 000,00
1/612000-611000	Instandhaltung von Straßenbauten	2224	3224	24	3 000,00	1 200,00	1 800,00	3 000,00	1 200,00	1 800,00
1/612000-611002	Instandhaltung von Güterwegen	2224	3224	24	1 500,00	1 000,00	500,00	1 500,00	1 000,00	500,00
1/612000-650000	Kreditzinsen	2241	3241	25	500,00	500,00		500,00	500,00	
1/612000-680000	Planmäßige Abschreibung	2226			167 400,00	167 400,00				
5/612000-799000	Zuweisungen an Verrechnungsrücklagen zwischen operativer Gebarung und Projekten	2225		1		50 000,00	-50 000,00			
SU 22 / 32	Summe Aufwendungen / Auszahlungen operative Gebarung				176 400,00	221 100,00	-44 700,00	9 000,00	3 700,00	5 300,00
SA 0 / SA 1	(0) Nettoergebnis (21 - 22) / (1) Geldfluss operative Gebarung (31 - 32)				115 000,00	24 800,00	90 200,00	196 500,00	206 300,00	-9 800,00
6/612000+895001	Entnahmen von Haushaltsrücklagen Straßenbau	2301		1	94 600,00	147 100,00	-52 500,00			
SA01	Saldo (01) Haushaltsrücklagen (230 - 240)				94 600,00	147 100,00	-52 500,00	0,00	0,00	0,00
SA00	Saldo (00) Nettoergebnis nach Haushaltsrücklagen (Saldo 0 + Saldo 01)				209 600,00	171 900,00	37 700,00			
Investive Gebarung										
6/612000+301002	KT von Ländern, (Wegebau)	3331	1 33					9 500,00	9 500,00	
SU 33	Summe Einzahlungen investive Gebarung							9 500,00	9 500,00	0,00
5/612000-002001	Straßenbauten	3412	1 40					160 700,00	120 000,00	40 700,00
5/612000-002002	Wegebau - Erhaltung	3412	1 40					38 000,00	38 000,00	
5/612000-002202	Instandsetzung/Neubau - Wegebau	3412	1 40					68 000,00	68 000,00	
5/612000-005000	Anlagen zu Straßenbauten	3412	1 40					5 000,00		5 000,00

1. Nachtragsvoranschlag 2025

Marktgemeinde Nappersdorf-Kammersdorf

NVA Ergebnis- und Finanzierungsvoranschlag Detailnachweis

		MVAG		VC QU	Ergebnisvoranschlag			Finanzierungsvoranschlag			
		EH	FH		VA 2025 inkl. NVA	VA 2025	1. NVA	VA 2025 inkl. NVA	VA 2025	1. NVA	
5/612000-005002	Wegebau - Anlagen zu Straßenbauten (Brücken,...)		3412	1	40				80 000,00	112 000,00	-32 000,00
SU 34	Summe Auszahlungen investive Gebarung								351 700,00	338 000,00	13 700,00
SA2	Saldo (2) Geldfluss aus der Investiven Gebarung (33 – 34)								-342 200,00	-328 500,00	-13 700,00
SA3	Saldo (3) Nettofinanzierungssaldo (Saldo 1 + Saldo 2)								-145 700,00	-122 200,00	-23 500,00
Finanzierungstätigkeit											
SU 35	Summe Einzahlungen aus der Finanzierungstätigkeit								0,00	0,00	0,00
1/612000-346000	Tilgung von Bankdarlehen		3614		65				10 400,00	10 400,00	
SU 36	Summe Auszahlungen aus der Finanzierungstätigkeit								10 400,00	10 400,00	0,00
SA4	Saldo (4) Geldfluss aus der Finanzierungstätigkeit (35 – 36)								-10 400,00	-10 400,00	0,00
SA5	Saldo (5) Geldfluss aus der voranschlagswirksamen Gebarung (Saldo 3 + Saldo 4)								-156 100,00	-132 600,00	-23 500,00
612005	Straßen- und Wegebau - Radwege										
Operative Gebarung											
6/612005+899000	Entnahmen aus Verrechnungsrücklagen zwischen operativer Gebarung und Projekten		2116		1			61 200,00	-61 200,00		
SU 21 / 31	Summe Erträge / Einzahlungen operative Gebarung							0,00	61 200,00	-61 200,00	0,00
5/612005-799000	Zuweisungen an Verrechnungsrücklagen zwischen operativer Gebarung und Projekten		2225		1			80 000,00	80 000,00		
SU 22 / 32	Summe Aufwendungen / Auszahlungen operative Gebarung							80 000,00	0,00	80 000,00	0,00
SA 0 / SA 1	(0) Nettoergebnis (21 - 22) / (1) Geldfluss operative Gebarung (31 – 32)							-80 000,00	61 200,00	-141 200,00	0,00
SA01	Saldo (01) Haushaltsrücklagen (230 - 240)							0,00	0,00	0,00	0,00
SA00	Saldo (00) Nettoergebnis nach Haushaltsrücklagen (Saldo 0 + Saldo 01)							-80 000,00	61 200,00	-141 200,00	0,00
Investive Gebarung											
6/612005+301005	Kapitaltransfers von Ländern, (Förderung)		3331	1	33				142 800,00	142 800,00	
SU 33	Summe Einzahlungen investive Gebarung								142 800,00	142 800,00	0,00
5/612005-002005	Straßenbauten (Radwege)		3412	1	40				207 800,00	204 000,00	3 800,00
SU 34	Summe Auszahlungen investive Gebarung								207 800,00	204 000,00	3 800,00
SA2	Saldo (2) Geldfluss aus der Investiven Gebarung (33 – 34)								-65 000,00	-61 200,00	-3 800,00
SA3	Saldo (3) Nettofinanzierungssaldo (Saldo 1 + Saldo 2)								-65 000,00	-61 200,00	-3 800,00
Finanzierungstätigkeit											
SU 35	Summe Einzahlungen aus der Finanzierungstätigkeit								0,00	0,00	0,00
SU 36	Summe Auszahlungen aus der Finanzierungstätigkeit								0,00	0,00	0,00
SA4	Saldo (4) Geldfluss aus der Finanzierungstätigkeit (35 – 36)								0,00	0,00	0,00
SA5	Saldo (5) Geldfluss aus der voranschlagswirksamen Gebarung (Saldo 3 + Saldo 4)								-65 000,00	-61 200,00	-3 800,00

1. Nachtragsvoranschlag 2025

Marktgemeinde Nappersdorf-Kammersdorf

NVA Ergebnis- und Finanzierungsvoranschlag Detailnachweis

		MVAG		VC QU	Ergebnisvoranschlag			Finanzierungsvoranschlag			
		EH	FH		VA 2025 inkl. NVA	VA 2025	1. NVA	VA 2025 inkl. NVA	VA 2025	1. NVA	
612006	Straßen- und Wegebau - Hangsicherung Kammersdorf										
Operative Gebarung											
SU 21 / 31	Summe Erträge / Einzahlungen operative Gebarung				0,00	0,00	0,00	0,00	0,00	0,00	0,00
SU 22 / 32	Summe Aufwendungen / Auszahlungen operative Gebarung				0,00	0,00	0,00	0,00	0,00	0,00	0,00
SA 0 / SA 1	(0) Nettoergebnis (21 - 22) / (1) Geldfluss operative Gebarung (31 - 32)				0,00	0,00	0,00	0,00	0,00	0,00	0,00
SA01	Saldo (01) Haushaltsrücklagen (230 - 240)				0,00	0,00	0,00	0,00	0,00	0,00	0,00
SA00	Saldo (00) Nettoergebnis nach Haushaltsrücklagen (Saldo 0 + Saldo 01)				0,00	0,00	0,00	0,00	0,00	0,00	0,00
Investive Gebarung											
SU 33	Summe Einzahlungen investive Gebarung							0,00	0,00	0,00	0,00
SU 34	Summe Auszahlungen investive Gebarung							0,00	0,00	0,00	0,00
SA2	Saldo (2) Geldfluss aus der Investiven Gebarung (33 - 34)							0,00	0,00	0,00	0,00
SA3	Saldo (3) Nettofinanzierungssaldo (Saldo 1 + Saldo 2)							0,00	0,00	0,00	0,00
Finanzierungstätigkeit											
SU 35	Summe Einzahlungen aus der Finanzierungstätigkeit							0,00	0,00	0,00	0,00
SU 36	Summe Auszahlungen aus der Finanzierungstätigkeit							0,00	0,00	0,00	0,00
SA4	Saldo (4) Geldfluss aus der Finanzierungstätigkeit (35 - 36)							0,00	0,00	0,00	0,00
SA5	Saldo (5) Geldfluss aus der voranschlagswirksamen Gebarung (Saldo 3 + Saldo 4)							0,00	0,00	0,00	0,00
612007	Dorfplatz/Wohlfühlzone Kammerdorf										
Operative Gebarung											
6/612007+899000	Entnahmen aus Verrechnungsrücklagen zwischen operativer Gebarung und Projekten	2116		1	30 000,00			30 000,00			
SU 21 / 31	Summe Erträge / Einzahlungen operative Gebarung				30 000,00	0,00	30 000,00	0,00	0,00	0,00	0,00
1/612007-680000	Planmäßige Abschreibung	2226			4 500,00	4 500,00					
SU 22 / 32	Summe Aufwendungen / Auszahlungen operative Gebarung				4 500,00	4 500,00	0,00	0,00	0,00	0,00	0,00
SA 0 / SA 1	(0) Nettoergebnis (21 - 22) / (1) Geldfluss operative Gebarung (31 - 32)				25 500,00	-4 500,00	30 000,00	0,00	0,00	0,00	0,00
SA01	Saldo (01) Haushaltsrücklagen (230 - 240)				0,00	0,00	0,00	0,00	0,00	0,00	0,00
SA00	Saldo (00) Nettoergebnis nach Haushaltsrücklagen (Saldo 0 + Saldo 01)				25 500,00	-4 500,00	30 000,00				
Investive Gebarung											
6/612007+300000	Kapitaltransfers KIP § 5		3331	1					50 000,00	-50 000,00	
6/612007+301000	Kapitaltransfers Dorf- und Stadterneuerung		3331	1				20 000,00		20 000,00	
SU 33	Summe Einzahlungen investive Gebarung							20 000,00	50 000,00	-30 000,00	
5/612007-002000	Straßenbauten		3412	1				100 000,00	100 000,00		
5/612007-006000	Sonstige Grundstückseinrichtungen		3412	1				50 000,00	50 000,00		
SU 34	Summe Auszahlungen investive Gebarung							150 000,00	150 000,00	0,00	
SA2	Saldo (2) Geldfluss aus der Investiven Gebarung (33 - 34)							-130 000,00	-100 000,00	-30 000,00	

1. Nachtragsvoranschlag 2025

Marktgemeinde Nappersdorf-Kammersdorf

NVA Ergebnis- und Finanzierungsvoranschlag Detailnachweis

		MVAG			VC QU	Ergebnisvoranschlag			Finanzierungsvoranschlag		
		EH	FH			VA 2025 inkl. NVA	VA 2025	1. NVA	VA 2025 inkl. NVA	VA 2025	1. NVA
SA3	Saldo (3) Nettofinanzierungssaldo (Saldo 1 + Saldo 2)								-130 000,00	-100 000,00	-30 000,00
Finanzierungstätigkeit											
SU 35	Summe Einzahlungen aus der Finanzierungstätigkeit								0,00	0,00	0,00
SU 36	Summe Auszahlungen aus der Finanzierungstätigkeit								0,00	0,00	0,00
SA4	Saldo (4) Geldfluss aus der Finanzierungstätigkeit (35 – 36)								0,00	0,00	0,00
SA5	Saldo (5) Geldfluss aus der voranschlagswirksamen Gebarung (Saldo 3 + Saldo 4)								-130 000,00	-100 000,00	-30 000,00
612100	GÜTERWEGEBAU										
Operative Gebarung											
SU 21 / 31	Summe Erträge / Einzahlungen operative Gebarung					0,00	0,00	0,00	0,00	0,00	0,00
1/612100-650000	Zinsen für Finanzschulden - Inland	2241	3241	25		100,00	100,00		100,00	100,00	
SU 22 / 32	Summe Aufwendungen / Auszahlungen operative Gebarung					100,00	100,00	0,00	100,00	100,00	0,00
SA 0 / SA 1	(0) Nettoergebnis (21 - 22) / (1) Geldfluss operative Gebarung (31 – 32)					-100,00	-100,00	0,00	-100,00	-100,00	0,00
SA01	Saldo (01) Haushaltsrücklagen (230 - 240)					0,00	0,00	0,00	0,00	0,00	0,00
SA00	Saldo (00) Nettoergebnis nach Haushaltsrücklagen (Saldo 0 + Saldo 01)					-100,00	-100,00	0,00			0,00
Investive Gebarung											
SU 33	Summe Einzahlungen investive Gebarung								0,00	0,00	0,00
SU 34	Summe Auszahlungen investive Gebarung								0,00	0,00	0,00
SA2	Saldo (2) Geldfluss aus der Investiven Gebarung (33 – 34)								0,00	0,00	0,00
SA3	Saldo (3) Nettofinanzierungssaldo (Saldo 1 + Saldo 2)								-100,00	-100,00	0,00
Finanzierungstätigkeit											
SU 35	Summe Einzahlungen aus der Finanzierungstätigkeit								0,00	0,00	0,00
SU 36	Summe Auszahlungen aus der Finanzierungstätigkeit								0,00	0,00	0,00
SA4	Saldo (4) Geldfluss aus der Finanzierungstätigkeit (35 – 36)								0,00	0,00	0,00
SA5	Saldo (5) Geldfluss aus der voranschlagswirksamen Gebarung (Saldo 3 + Saldo 4)								-100,00	-100,00	0,00
63	Schutzwasserbau										
631	Konkurrenzwässer										
631000	Konkurrenzwässer										
Operative Gebarung											
2/631000+828000	Rückersätze von Aufwendungen	2116	3116			2 000,00		2 000,00	2 000,00		2 000,00
SU 21 / 31	Summe Erträge / Einzahlungen operative Gebarung					2 000,00	0,00	2 000,00	2 000,00	0,00	2 000,00
1/631000-728000	Räumgutabfuhr	2225	3225	24		4 500,00	4 500,00		4 500,00	4 500,00	
1/631000-752000	Beiträge an Wasserverbände	2231	3231	26		5 100,00	5 100,00		5 100,00	5 100,00	
SU 22 / 32	Summe Aufwendungen / Auszahlungen operative Gebarung					9 600,00	9 600,00	0,00	9 600,00	9 600,00	0,00
SA 0 / SA 1	(0) Nettoergebnis (21 - 22) / (1) Geldfluss operative Gebarung (31 – 32)					-7 600,00	-9 600,00	2 000,00	-7 600,00	-9 600,00	2 000,00
SA01	Saldo (01) Haushaltsrücklagen (230 - 240)					0,00	0,00	0,00	0,00	0,00	0,00

1. Nachtragsvoranschlag 2025

Marktgemeinde Nappersdorf-Kammersdorf

NVA Ergebnis- und Finanzierungsvoranschlag Detailnachweis

	MVAG EH FH	VC QU	Ergebnisvoranschlag			Finanzierungsvoranschlag		
			VA 2025 inkl. NVA	VA 2025	1. NVA	VA 2025 inkl. NVA	VA 2025	1. NVA
SA00	Saldo (00) Nettoergebnis nach Haushaltsrücklagen (Saldo 0 + Saldo 01)		-7 600,00	-9 600,00	2 000,00			
Investive Gebarung								
SU 33	Summe Einzahlungen investive Gebarung					0,00	0,00	0,00
SU 34	Summe Auszahlungen investive Gebarung					0,00	0,00	0,00
SA2	Saldo (2) Geldfluss aus der Investiven Gebarung (33 – 34)					0,00	0,00	0,00
SA3	Saldo (3) Nettofinanzierungssaldo (Saldo 1 + Saldo 2)					-7 600,00	-9 600,00	2 000,00
Finanzierungstätigkeit								
SU 35	Summe Einzahlungen aus der Finanzierungstätigkeit					0,00	0,00	0,00
SU 36	Summe Auszahlungen aus der Finanzierungstätigkeit					0,00	0,00	0,00
SA4	Saldo (4) Geldfluss aus der Finanzierungstätigkeit (35 – 36)					0,00	0,00	0,00
SA5	Saldo (5) Geldfluss aus der voranschlagswirksamen Gebarung (Saldo 3 + Saldo 4)					-7 600,00	-9 600,00	2 000,00
632	Wasserwehre und Schleusen							
632000	ORTSGRABEN DÜRNLEIS							
Operative Gebarung								
SU 21 / 31	Summe Erträge / Einzahlungen operative Gebarung		0,00	0,00	0,00	0,00	0,00	0,00
1/632000-650000	Zinsen	2241 3241 25	100,00	200,00	-100,00	100,00	200,00	-100,00
SU 22 / 32	Summe Aufwendungen / Auszahlungen operative Gebarung		100,00	200,00	-100,00	100,00	200,00	-100,00
SA 0 / SA 1	(0) Nettoergebnis (21 - 22) / (1) Geldfluss operative Gebarung (31 – 32)		-100,00	-200,00	100,00	-100,00	-200,00	100,00
SA01	Saldo (01) Haushaltsrücklagen (230 - 240)		0,00	0,00	0,00	0,00	0,00	0,00
SA00	Saldo (00) Nettoergebnis nach Haushaltsrücklagen (Saldo 0 + Saldo 01)		-100,00	-200,00	100,00			
Investive Gebarung								
SU 33	Summe Einzahlungen investive Gebarung					0,00	0,00	0,00
SU 34	Summe Auszahlungen investive Gebarung					0,00	0,00	0,00
SA2	Saldo (2) Geldfluss aus der Investiven Gebarung (33 – 34)					0,00	0,00	0,00
SA3	Saldo (3) Nettofinanzierungssaldo (Saldo 1 + Saldo 2)					-100,00	-200,00	100,00
Finanzierungstätigkeit								
SU 35	Summe Einzahlungen aus der Finanzierungstätigkeit					0,00	0,00	0,00
1/632000-346000	Tilgung	3614 65				6 800,00	6 800,00	
SU 36	Summe Auszahlungen aus der Finanzierungstätigkeit					6 800,00	6 800,00	0,00
SA4	Saldo (4) Geldfluss aus der Finanzierungstätigkeit (35 – 36)					-6 800,00	-6 800,00	0,00
SA5	Saldo (5) Geldfluss aus der voranschlagswirksamen Gebarung (Saldo 3 + Saldo 4)					-6 900,00	-7 000,00	100,00
633	Wildbachverbauung							
633000	WASSERRÜCKHALTEMASSNAHMEN							
Operative Gebarung								
SU 21 / 31	Summe Erträge / Einzahlungen operative Gebarung		0,00	0,00	0,00	0,00	0,00	0,00

1. Nachtragsvoranschlag 2025

Marktgemeinde Nappersdorf-Kammersdorf

NVA Ergebnis- und Finanzierungsvoranschlag Detailnachweis

		MVAG		VC QU	Ergebnisvoranschlag		Finanzierungsvoranschlag			
		EH	FH		VA 2025 inkl. NVA	VA 2025	1. NVA	VA 2025 inkl. NVA	VA 2025	1. NVA
1/633000-619000	Instandhaltung von Sonderanlagen (Wasserrückhaltmassnahmen)	2224	3224	24	3 500,00	3 500,00		3 500,00	3 500,00	
SU 22 / 32	Summe Aufwendungen / Auszahlungen operative Gebarung				3 500,00	3 500,00	0,00	3 500,00	3 500,00	0,00
SA 0 / SA 1	(0) Nettoergebnis (21 - 22) / (1) Geldfluss operative Gebarung (31 - 32)				-3 500,00	-3 500,00	0,00	-3 500,00	-3 500,00	0,00
SA01	Saldo (01) Haushaltsrücklagen (230 - 240)				0,00	0,00	0,00	0,00	0,00	0,00
SA00	Saldo (00) Nettoergebnis nach Haushaltsrücklagen (Saldo 0 + Saldo 01)				-3 500,00	-3 500,00	0,00			
Investive Gebarung										
SU 33	Summe Einzahlungen investive Gebarung							0,00	0,00	0,00
SU 34	Summe Auszahlungen investive Gebarung							0,00	0,00	0,00
SA2	Saldo (2) Geldfluss aus der Investiven Gebarung (33 - 34)							0,00	0,00	0,00
SA3	Saldo (3) Nettofinanzierungssaldo (Saldo 1 + Saldo 2)							-3 500,00	-3 500,00	0,00
Finanzierungstätigkeit										
SU 35	Summe Einzahlungen aus der Finanzierungstätigkeit							0,00	0,00	0,00
SU 36	Summe Auszahlungen aus der Finanzierungstätigkeit							0,00	0,00	0,00
SA4	Saldo (4) Geldfluss aus der Finanzierungstätigkeit (35 - 36)							0,00	0,00	0,00
SA5	Saldo (5) Geldfluss aus der voranschlagswirksamen Gebarung (Saldo 3 + Saldo 4)							-3 500,00	-3 500,00	0,00
633300	HOCHWASSERSCHUTZ im Gemeindegebiet									
Operative Gebarung										
6/633300+899000	Entnahmen aus Verrechnungsrücklagen zwischen operativer Gebarung und Projekten	2116		1	22 700,00	22 700,00				
SU 21 / 31	Summe Erträge / Einzahlungen operative Gebarung				22 700,00	22 700,00	0,00	0,00	0,00	0,00
1/633300-680000	Planmäßige Abschreibung	2226			100,00	100,00				
SU 22 / 32	Summe Aufwendungen / Auszahlungen operative Gebarung				100,00	100,00	0,00	0,00	0,00	0,00
SA 0 / SA 1	(0) Nettoergebnis (21 - 22) / (1) Geldfluss operative Gebarung (31 - 32)				22 600,00	22 600,00	0,00	0,00	0,00	0,00
SA01	Saldo (01) Haushaltsrücklagen (230 - 240)				0,00	0,00	0,00	0,00	0,00	0,00
SA00	Saldo (00) Nettoergebnis nach Haushaltsrücklagen (Saldo 0 + Saldo 01)				22 600,00	22 600,00	0,00			
Investive Gebarung										
6/633300+300003	Kapitaltransfers von Bund, Bundesfonds und Bundeskammern	3331		1 33				4 700,00		4 700,00
6/633300+301003	Kapitaltransfers von Ländern, Landesfonds und Landeskammern	3331		1 33				4 800,00		4 800,00
SU 33	Summe Einzahlungen investive Gebarung							9 500,00	0,00	9 500,00
5/633300-004003	Hochwasserschutz Kammersdorf (Vogelau)	3412		1 40				19 500,00	10 000,00	9 500,00
5/633300-050001	Schutzbauten Nappersdorf	3412		1				5 000,00	5 000,00	
5/633300-050004	Hochwasserschutz Dürnleiser Becken	3412		1				3 700,00	3 700,00	

1. Nachtragsvoranschlag 2025

Marktgemeinde Nappersdorf-Kammersdorf

NVA Ergebnis- und Finanzierungsvoranschlag Detailnachweis

		MVAG		VC QU	Ergebnisvoranschlag			Finanzierungsvoranschlag			
		EH	FH		VA 2025 inkl. NVA	VA 2025	1. NVA	VA 2025 inkl. NVA	VA 2025	1. NVA	
5/633300-050103	Hochwasserschutz Kammersdorf hintaus			3412	1				4 000,00	4 000,00	
SU 34	Summe Auszahlungen investive Gebarung								32 200,00	22 700,00	9 500,00
SA2	Saldo (2) Geldfluss aus der Investiven Gebarung (33 – 34)								-22 700,00	-22 700,00	0,00
SA3	Saldo (3) Nettofinanzierungssaldo (Saldo 1 + Saldo 2)								-22 700,00	-22 700,00	0,00
Finanzierungstätigkeit											
SU 35	Summe Einzahlungen aus der Finanzierungstätigkeit								0,00	0,00	0,00
SU 36	Summe Auszahlungen aus der Finanzierungstätigkeit								0,00	0,00	0,00
SA4	Saldo (4) Geldfluss aus der Finanzierungstätigkeit (35 – 36)								0,00	0,00	0,00
SA5	Saldo (5) Geldfluss aus der voranschlagswirksamen Gebarung (Saldo 3 + Saldo 4)								-22 700,00	-22 700,00	0,00
639	Sonstige Einrichtungen und Maßnahmen										
639100	Graben Nappersdorf										
Operative Gebarung											
6/639100+899000	Entnahmen aus Verrechnungsrücklagen zwischen operativer Gebarung und Projekten			2116	1	17 000,00	17 000,00				
SU 21 / 31	Summe Erträge / Einzahlungen operative Gebarung					17 000,00	17 000,00	0,00	0,00	0,00	0,00
SU 22 / 32	Summe Aufwendungen / Auszahlungen operative Gebarung					0,00	0,00	0,00	0,00	0,00	0,00
SA 0 / SA 1	(0) Nettoergebnis (21 - 22) / (1) Geldfluss operative Gebarung (31 – 32)					17 000,00	17 000,00	0,00	0,00	0,00	0,00
SA01	Saldo (01) Haushaltsrücklagen (230 - 240)					0,00	0,00	0,00	0,00	0,00	0,00
SA00	Saldo (00) Nettoergebnis nach Haushaltsrücklagen (Saldo 0 + Saldo 01)					17 000,00	17 000,00	0,00	0,00	0,00	0,00
Investive Gebarung											
SU 33	Summe Einzahlungen investive Gebarung								0,00	0,00	0,00
5/639100-280000	Geleistete Anzahlungen für Anlagen			3425	1				17 000,00	17 000,00	
SU 34	Summe Auszahlungen investive Gebarung								17 000,00	17 000,00	0,00
SA2	Saldo (2) Geldfluss aus der Investiven Gebarung (33 – 34)								-17 000,00	-17 000,00	0,00
SA3	Saldo (3) Nettofinanzierungssaldo (Saldo 1 + Saldo 2)								-17 000,00	-17 000,00	0,00
Finanzierungstätigkeit											
SU 35	Summe Einzahlungen aus der Finanzierungstätigkeit								0,00	0,00	0,00
SU 36	Summe Auszahlungen aus der Finanzierungstätigkeit								0,00	0,00	0,00
SA4	Saldo (4) Geldfluss aus der Finanzierungstätigkeit (35 – 36)								0,00	0,00	0,00
SA5	Saldo (5) Geldfluss aus der voranschlagswirksamen Gebarung (Saldo 3 + Saldo 4)								-17 000,00	-17 000,00	0,00

1. Nachtragsvoranschlag 2025

Marktgemeinde Nappersdorf-Kammersdorf

NVA Ergebnis- und Finanzierungsvoranschlag Detailnachweis

	MVAG	VC QU	Ergebnisvoranschlag		Finanzierungsvoranschlag					
			EH	FH	VA 2025 inkl. NVA	VA 2025	1. NVA	VA 2025 inkl. NVA	VA 2025	1. NVA
64	Straßenverkehr									
640	Einrichtungen und Maßnahmen nach der Straßenverkehrsordnu									
640000	Einrichtung und Maßnahmen der Strassenverkehrsordnung									
Operative Gebarung										
2/640000+868000	Gemeindestraßenstrafen	2124	3124	16	2 000,00	2 000,00		2 000,00	2 000,00	
SU 21 / 31	Summe Erträge / Einzahlungen operative Gebarung				2 000,00	2 000,00	0,00	2 000,00	2 000,00	0,00
SU 22 / 32	Summe Aufwendungen / Auszahlungen operative Gebarung				0,00	0,00	0,00	0,00	0,00	0,00
SA 0 / SA 1	(0) Nettoergebnis (21 - 22) / (1) Geldfluss operative Gebarung (31 – 32)				2 000,00	2 000,00	0,00	2 000,00	2 000,00	0,00
SA01	Saldo (01) Haushaltsrücklagen (230 - 240)				0,00	0,00	0,00	0,00	0,00	0,00
SA00	Saldo (00) Nettoergebnis nach Haushaltsrücklagen (Saldo 0 + Saldo 01)				2 000,00	2 000,00	0,00			
Investive Gebarung										
SU 33	Summe Einzahlungen investive Gebarung							0,00	0,00	0,00
1/640000-042000	Amts-, Betriebs- und Geschäftsausstattung		3415	2				2 500,00		2 500,00
SU 34	Summe Auszahlungen investive Gebarung							2 500,00	0,00	2 500,00
SA2	Saldo (2) Geldfluss aus der Investiven Gebarung (33 – 34)							-2 500,00	0,00	-2 500,00
SA3	Saldo (3) Nettofinanzierungssaldo (Saldo 1 + Saldo 2)							-500,00	2 000,00	-2 500,00
Finanzierungstätigkeit										
SU 35	Summe Einzahlungen aus der Finanzierungstätigkeit							0,00	0,00	0,00
SU 36	Summe Auszahlungen aus der Finanzierungstätigkeit							0,00	0,00	0,00
SA4	Saldo (4) Geldfluss aus der Finanzierungstätigkeit (35 – 36)							0,00	0,00	0,00
SA5	Saldo (5) Geldfluss aus der voranschlagswirksamen Gebarung (Saldo 3 + Saldo 4)							-500,00	2 000,00	-2 500,00
649	Sonstige Einrichtungen und Maßnahmen									
649000	Autobuswartehäuschen									
Operative Gebarung										
SU 21 / 31	Summe Erträge / Einzahlungen operative Gebarung				0,00	0,00	0,00	0,00	0,00	0,00
1/649000-614000	Instandhaltung von Gebäuden und Bauten	2224	3224	24	500,00	500,00		500,00	500,00	
1/649000-680000	Planmäßige Abschreibung	2226			200,00	200,00				
SU 22 / 32	Summe Aufwendungen / Auszahlungen operative Gebarung				700,00	700,00	0,00	500,00	500,00	0,00
SA 0 / SA 1	(0) Nettoergebnis (21 - 22) / (1) Geldfluss operative Gebarung (31 – 32)				-700,00	-700,00	0,00	-500,00	-500,00	0,00
SA01	Saldo (01) Haushaltsrücklagen (230 - 240)				0,00	0,00	0,00	0,00	0,00	0,00
SA00	Saldo (00) Nettoergebnis nach Haushaltsrücklagen (Saldo 0 + Saldo 01)				-700,00	-700,00	0,00			
Investive Gebarung										
SU 33	Summe Einzahlungen investive Gebarung							0,00	0,00	0,00
SU 34	Summe Auszahlungen investive Gebarung							0,00	0,00	0,00

1. Nachtragsvoranschlag 2025

Marktgemeinde Nappersdorf-Kammersdorf

NVA Ergebnis- und Finanzierungsvoranschlag Detailnachweis

	MVAG	VC QU	Ergebnisvoranschlag			Finanzierungsvoranschlag			
			EH	FH	VA 2025 inkl. NVA	VA 2025	1. NVA	VA 2025 inkl. NVA	VA 2025
SA2							0,00	0,00	0,00
SA3							-500,00	-500,00	0,00
Finanzierungstätigkeit									
SU 35							0,00	0,00	0,00
SU 36							0,00	0,00	0,00
SA4							0,00	0,00	0,00
SA5							-500,00	-500,00	0,00

	MVAG EH FH	VC QU	Ergebnisvoranschlag		Finanzierungsvoranschlag			
			VA 2025 inkl. NVA	VA 2025	1. NVA	VA 2025 inkl. NVA	VA 2025	1. NVA
7 Wirtschaftsförderung								
71	Grundlagenverbesserung in der Land- und Forstwirtschaft							
710	Land- und forstwirtschaftlicher Wegebau							
710000	Land- und forstwirtschaftlicher Wegebau							
Operative Gebarung								
SU 21 / 31	Summe Erträge / Einzahlungen operative Gebarung		0,00	0,00	0,00	0,00	0,00	0,00
1/710000-680000	Planmäßige Abschreibung	2226	133 700,00	133 700,00				
SU 22 / 32	Summe Aufwendungen / Auszahlungen operative Gebarung		133 700,00	133 700,00	0,00	0,00	0,00	0,00
SA 0 / SA 1	(0) Nettoergebnis (21 - 22) / (1) Geldfluss operative Gebarung (31 - 32)		-133 700,00	-133 700,00	0,00	0,00	0,00	0,00
SA01	Saldo (01) Haushaltsrücklagen (230 - 240)		0,00	0,00	0,00	0,00	0,00	0,00
SA00	Saldo (00) Nettoergebnis nach Haushaltsrücklagen (Saldo 0 + Saldo 01)		-133 700,00	-133 700,00	0,00			
Investive Gebarung								
SU 33	Summe Einzahlungen investive Gebarung				0,00	0,00	0,00	0,00
SU 34	Summe Auszahlungen investive Gebarung				0,00	0,00	0,00	0,00
SA2	Saldo (2) Geldfluss aus der Investiven Gebarung (33 - 34)				0,00	0,00	0,00	0,00
SA3	Saldo (3) Nettofinanzierungssaldo (Saldo 1 + Saldo 2)				0,00	0,00	0,00	0,00
Finanzierungstätigkeit								
SU 35	Summe Einzahlungen aus der Finanzierungstätigkeit				0,00	0,00	0,00	0,00
SU 36	Summe Auszahlungen aus der Finanzierungstätigkeit				0,00	0,00	0,00	0,00
SA4	Saldo (4) Geldfluss aus der Finanzierungstätigkeit (35 - 36)				0,00	0,00	0,00	0,00
SA5	Saldo (5) Geldfluss aus der voranschlagswirksamen Gebarung (Saldo 3 + Saldo 4)				0,00	0,00	0,00	0,00
75	Förderung der Energiewirtschaft							
759	Sonstige Energieträger							
759000	Förderung f. Err. v. Anlagen zur Nutzung v. Solarenergie u. Bion							
Operative Gebarung								
SU 21 / 31	Summe Erträge / Einzahlungen operative Gebarung		0,00	0,00	0,00	0,00	0,00	0,00
1/759000-768000	Sonstige laufende Transfer-	zahlungen an 2234 3234 27	200,00	200,00		200,00	200,00	
	private Haushalte							
SU 22 / 32	Summe Aufwendungen / Auszahlungen operative Gebarung		200,00	200,00	0,00	200,00	200,00	0,00
SA 0 / SA 1	(0) Nettoergebnis (21 - 22) / (1) Geldfluss operative Gebarung (31 - 32)		-200,00	-200,00	0,00	-200,00	-200,00	0,00
SA01	Saldo (01) Haushaltsrücklagen (230 - 240)		0,00	0,00	0,00	0,00	0,00	0,00
SA00	Saldo (00) Nettoergebnis nach Haushaltsrücklagen (Saldo 0 + Saldo 01)		-200,00	-200,00	0,00			
Investive Gebarung								
SU 33	Summe Einzahlungen investive Gebarung				0,00	0,00	0,00	0,00

1. Nachtragsvoranschlag 2025

Marktgemeinde Nappersdorf-Kammersdorf

NVA Ergebnis- und Finanzierungsvoranschlag Detailnachweis

		MVAG		VC QU	Ergebnisvoranschlag		Finanzierungsvoranschlag			
		EH	FH		VA 2025 inkl. NVA	VA 2025	1. NVA	VA 2025 inkl. NVA	VA 2025	1. NVA
SU 34	Summe Auszahlungen investive Gebarung							0,00	0,00	0,00
SA2	Saldo (2) Geldfluss aus der Investiven Gebarung (33 – 34)							0,00	0,00	0,00
SA3	Saldo (3) Nettofinanzierungssaldo (Saldo 1 + Saldo 2)							-200,00	-200,00	0,00
Finanzierungstätigkeit										
SU 35	Summe Einzahlungen aus der Finanzierungstätigkeit							0,00	0,00	0,00
SU 36	Summe Auszahlungen aus der Finanzierungstätigkeit							0,00	0,00	0,00
SA4	Saldo (4) Geldfluss aus der Finanzierungstätigkeit (35 – 36)							0,00	0,00	0,00
SA5	Saldo (5) Geldfluss aus der voranschlagswirksamen Gebarung (Saldo 3 + Saldo 4)							-200,00	-200,00	0,00
77	Förderung des Tourismus									
771	Maßnahmen zur Förderung des Tourismus									
771000	Maßnahmen zur Förderung des Tourismus									
Operative Gebarung										
2/771000+816020	Unterstützungsbetrag	2114	3114	13	400,00	400,00		400,00	400,00	
SU 21 / 31	Summe Erträge / Einzahlungen operative Gebarung				400,00	400,00	0,00	400,00	400,00	0,00
1/771000-726000	Mitgliedsbeiträge an Institutionen	2225	3225	24	2 100,00	2 100,00		2 100,00	2 100,00	
SU 22 / 32	Summe Aufwendungen / Auszahlungen operative Gebarung				2 100,00	2 100,00	0,00	2 100,00	2 100,00	0,00
SA 0 / SA 1	(0) Nettoergebnis (21 - 22) / (1) Geldfluss operative Gebarung (31 – 32)				-1 700,00	-1 700,00	0,00	-1 700,00	-1 700,00	0,00
SA01	Saldo (01) Haushaltsrücklagen (230 - 240)				0,00	0,00	0,00	0,00	0,00	0,00
SA00	Saldo (00) Nettoergebnis nach Haushaltsrücklagen (Saldo 0 + Saldo 01)				-1 700,00	-1 700,00	0,00			
Investive Gebarung										
SU 33	Summe Einzahlungen investive Gebarung							0,00	0,00	0,00
SU 34	Summe Auszahlungen investive Gebarung							0,00	0,00	0,00
SA2	Saldo (2) Geldfluss aus der Investiven Gebarung (33 – 34)							0,00	0,00	0,00
SA3	Saldo (3) Nettofinanzierungssaldo (Saldo 1 + Saldo 2)							-1 700,00	-1 700,00	0,00
Finanzierungstätigkeit										
SU 35	Summe Einzahlungen aus der Finanzierungstätigkeit							0,00	0,00	0,00
SU 36	Summe Auszahlungen aus der Finanzierungstätigkeit							0,00	0,00	0,00
SA4	Saldo (4) Geldfluss aus der Finanzierungstätigkeit (35 – 36)							0,00	0,00	0,00
SA5	Saldo (5) Geldfluss aus der voranschlagswirksamen Gebarung (Saldo 3 + Saldo 4)							-1 700,00	-1 700,00	0,00
78	Förderung von Handel, Gewerbe und Industrie									
782	Wirtschaftspolitische Maßnahmen									
782000	WIRTSCHAFTSPOLITISCHE MASSNAHMEN									
Operative Gebarung										
SU 21 / 31	Summe Erträge / Einzahlungen operative Gebarung				0,00	0,00	0,00	0,00	0,00	0,00

1. Nachtragsvoranschlag 2025

Marktgemeinde Nappersdorf-Kammersdorf

NVA Ergebnis- und Finanzierungsvoranschlag Detailnachweis

	MVAG	VC QU	Ergebnisvoranschlag			Finanzierungsvoranschlag				
			EH	FH	VA 2025 inkl. NVA	VA 2025	1. NVA	VA 2025 inkl. NVA	VA 2025	1. NVA
SU 22 / 32		Summe Aufwendungen / Auszahlungen operative Gebarung			0,00	0,00	0,00	0,00	0,00	0,00
SA 0 / SA 1		(0) Nettoergebnis (21 - 22) / (1) Geldfluss operative Gebarung (31 – 32)			0,00	0,00	0,00	0,00	0,00	0,00
SA01		Saldo (01) Haushaltsrücklagen (230 - 240)			0,00	0,00	0,00	0,00	0,00	0,00
SA00		Saldo (00) Nettoergebnis nach Haushaltsrücklagen (Saldo 0 + Saldo 01)			0,00	0,00	0,00			
Investive Gebarung										
SU 33		Summe Einzahlungen investive Gebarung						0,00	0,00	0,00
SU 34		Summe Auszahlungen investive Gebarung						0,00	0,00	0,00
SA2		Saldo (2) Geldfluss aus der Investiven Gebarung (33 – 34)						0,00	0,00	0,00
SA3		Saldo (3) Nettofinanzierungssaldo (Saldo 1 + Saldo 2)						0,00	0,00	0,00
Finanzierungstätigkeit										
SU 35		Summe Einzahlungen aus der Finanzierungstätigkeit						0,00	0,00	0,00
SU 36		Summe Auszahlungen aus der Finanzierungstätigkeit						0,00	0,00	0,00
SA4		Saldo (4) Geldfluss aus der Finanzierungstätigkeit (35 – 36)						0,00	0,00	0,00
SA5		Saldo (5) Geldfluss aus der voranschlagswirksamen Gebarung (Saldo 3 + Saldo 4)						0,00	0,00	0,00

1. Nachtragsvoranschlag 2025

Marktgemeinde Nappersdorf-Kammersdorf

NVA Ergebnis- und Finanzierungsvoranschlag Detailnachweis

	MVAG	VC QU	Ergebnisvoranschlag				Finanzierungsvoranschlag			
			EH	FH	VA 2025 inkl. NVA	VA 2025	1. NVA	VA 2025 inkl. NVA	VA 2025	1. NVA
8 Dienstleistungen										
81	Öffentliche Einrichtungen (soweit nicht dem Abschnitt 85 zuzuordnen)									
814	Straßenreinigung									
814000	Straßenreinigung									
Operative Gebarung										
SU 21 / 31	Summe Erträge / Einzahlungen operative Gebarung			0,00	0,00	0,00	0,00	0,00	0,00	0,00
1/814000-455000	Streumittel	2221	3221	23	2 100,00	2 100,00		2 800,00	1 600,00	1 200,00
1/814000-611000	Instandhaltung von Straßenbauten	2224	3224		7 500,00	6 900,00	600,00	7 500,00	6 900,00	600,00
1/814000-616000	Instandhaltung von Maschinen und maschinellen Anlagen	2224	3224	24	3 500,00	200,00	3 300,00	3 500,00	200,00	3 300,00
1/814000-728000	Winterdienst	2225	3225	24	10 000,00	10 000,00		10 000,00	10 000,00	
SU 22 / 32	Summe Aufwendungen / Auszahlungen operative Gebarung				23 100,00	19 200,00	3 900,00	23 800,00	18 700,00	5 100,00
SA 0 / SA 1	(0) Nettoergebnis (21 - 22) / (1) Geldfluss operative Gebarung (31 - 32)				-23 100,00	-19 200,00	-3 900,00	-23 800,00	-18 700,00	-5 100,00
SA01	Saldo (01) Haushaltsrücklagen (230 - 240)				0,00	0,00	0,00	0,00	0,00	0,00
SA00	Saldo (00) Nettoergebnis nach Haushaltsrücklagen (Saldo 0 + Saldo 01)				-23 100,00	-19 200,00	-3 900,00			
Investive Gebarung										
SU 33	Summe Einzahlungen investive Gebarung							0,00	0,00	0,00
SU 34	Summe Auszahlungen investive Gebarung							0,00	0,00	0,00
SA2	Saldo (2) Geldfluss aus der Investiven Gebarung (33 - 34)							0,00	0,00	0,00
SA3	Saldo (3) Nettofinanzierungssaldo (Saldo 1 + Saldo 2)							-23 800,00	-18 700,00	-5 100,00
Finanzierungstätigkeit										
SU 35	Summe Einzahlungen aus der Finanzierungstätigkeit							0,00	0,00	0,00
SU 36	Summe Auszahlungen aus der Finanzierungstätigkeit							0,00	0,00	0,00
SA4	Saldo (4) Geldfluss aus der Finanzierungstätigkeit (35 - 36)							0,00	0,00	0,00
SA5	Saldo (5) Geldfluss aus der voranschlagswirksamen Gebarung (Saldo 3 + Saldo 4)							-23 800,00	-18 700,00	-5 100,00
815	Park- und Gartenanlagen, Kinderspielplätze									
815000	Park- und Gartenanlagen, Kinderspielplätze									
Operative Gebarung										
2/815000+813000	Erträge aus der Auflösung von Investitionszuschüssen (Kapitaltransfers)		2127		400,00	400,00				
SU 21 / 31	Summe Erträge / Einzahlungen operative Gebarung				400,00	400,00	0,00	0,00	0,00	0,00
1/815000-600000	Strom	2222	3222	24	400,00	800,00	-400,00	400,00	800,00	-400,00
1/815000-619000	Instandhaltung	2224	3224	24	2 400,00	2 400,00		2 400,00	2 400,00	
1/815000-670000	Versicherungen	2222	3222	24	1 200,00	1 100,00	100,00	1 200,00	1 100,00	100,00
1/815000-680000	Planmäßige Abschreibung	2226			4 900,00	4 900,00				

1. Nachtragsvoranschlag 2025

Marktgemeinde Nappersdorf-Kammersdorf

NVA Ergebnis- und Finanzierungsvoranschlag Detailnachweis

		MVAG		VC QU	Ergebnisvoranschlag			Finanzierungsvoranschlag		
		EH	FH		VA 2025 inkl. NVA	VA 2025	1. NVA	VA 2025 inkl. NVA	VA 2025	1. NVA
1/815000-711000	Gebühren f. die Benützung von Gemeindeeinrichtungen	2225	3225	24	3 300,00	2 100,00	1 200,00	3 300,00	2 100,00	1 200,00
1/815000-777000	Kapitaltransfers an private Organisationen ohne Erwerbszweck	2234			2 000,00	10 000,00	-8 000,00			
SU 22 / 32	Summe Aufwendungen / Auszahlungen operative Gebarung				14 200,00	21 300,00	-7 100,00	7 300,00	6 400,00	900,00
SA 0 / SA 1	(0) Nettoergebnis (21 - 22) / (1) Geldfluss operative Gebarung (31 - 32)				-13 800,00	-20 900,00	7 100,00	-7 300,00	-6 400,00	-900,00
SA01	Saldo (01) Haushaltsrücklagen (230 - 240)				0,00	0,00	0,00	0,00	0,00	0,00
SA00	Saldo (00) Nettoergebnis nach Haushaltsrücklagen (Saldo 0 + Saldo 01)				-13 800,00	-20 900,00	7 100,00			
Investive Gebarung										
SU 33	Summe Einzahlungen investive Gebarung							0,00	0,00	0,00
1/815000-777000	Kapitaltransfers an private Organisationen ohne Erwerbszweck		3434					2 000,00	10 000,00	-8 000,00
SU 34	Summe Auszahlungen investive Gebarung							2 000,00	10 000,00	-8 000,00
SA2	Saldo (2) Geldfluss aus der Investiven Gebarung (33 - 34)							-2 000,00	-10 000,00	8 000,00
SA3	Saldo (3) Nettofinanzierungssaldo (Saldo 1 + Saldo 2)							-9 300,00	-16 400,00	7 100,00
Finanzierungstätigkeit										
SU 35	Summe Einzahlungen aus der Finanzierungstätigkeit							0,00	0,00	0,00
SU 36	Summe Auszahlungen aus der Finanzierungstätigkeit							0,00	0,00	0,00
SA4	Saldo (4) Geldfluss aus der Finanzierungstätigkeit (35 - 36)							0,00	0,00	0,00
SA5	Saldo (5) Geldfluss aus der voranschlagswirksamen Gebarung (Saldo 3 + Saldo 4)							-9 300,00	-16 400,00	7 100,00
815001	Park- und Gartenanlagen, Kinderspielplätze									
Operative Gebarung										
6/815001+899000	Entnahmen aus Verrechnungsrücklagen zwischen operativer Gebarung und Projekten	2116		1	11 000,00	13 600,00	-2 600,00			
SU 21 / 31	Summe Erträge / Einzahlungen operative Gebarung				11 000,00	13 600,00	-2 600,00	0,00	0,00	0,00
1/815001-680000	Planmäßige Abschreibung	2226			2 600,00	2 600,00				
SU 22 / 32	Summe Aufwendungen / Auszahlungen operative Gebarung				2 600,00	2 600,00	0,00	0,00	0,00	0,00
SA 0 / SA 1	(0) Nettoergebnis (21 - 22) / (1) Geldfluss operative Gebarung (31 - 32)				8 400,00	11 000,00	-2 600,00	0,00	0,00	0,00
SA01	Saldo (01) Haushaltsrücklagen (230 - 240)				0,00	0,00	0,00	0,00	0,00	0,00
SA00	Saldo (00) Nettoergebnis nach Haushaltsrücklagen (Saldo 0 + Saldo 01)				8 400,00	11 000,00	-2 600,00			
Investive Gebarung										
6/815001+301000	Kapitaltransfers NÖ Regional		3331	1				7 300,00	8 400,00	-1 100,00
SU 33	Summe Einzahlungen investive Gebarung							7 300,00	8 400,00	-1 100,00
5/815001-006000	sonst. Grundstückseinrichtungen		3412	1				14 100,00	22 000,00	-7 900,00
SU 34	Summe Auszahlungen investive Gebarung							14 100,00	22 000,00	-7 900,00
SA2	Saldo (2) Geldfluss aus der Investiven Gebarung (33 - 34)							-6 800,00	-13 600,00	6 800,00
SA3	Saldo (3) Nettofinanzierungssaldo (Saldo 1 + Saldo 2)							-6 800,00	-13 600,00	6 800,00

1. Nachtragsvoranschlag 2025

Marktgemeinde Nappersdorf-Kammersdorf

NVA Ergebnis- und Finanzierungsvoranschlag Detailnachweis

		MVAG		VC QU	Ergebnisvoranschlag			Finanzierungsvoranschlag		
		EH	FH		VA 2025 inkl. NVA	VA 2025	1. NVA	VA 2025 inkl. NVA	VA 2025	1. NVA
Finanzierungstätigkeit										
SU 35	Summe Einzahlungen aus der Finanzierungstätigkeit							0,00	0,00	0,00
SU 36	Summe Auszahlungen aus der Finanzierungstätigkeit							0,00	0,00	0,00
SA4	Saldo (4) Geldfluss aus der Finanzierungstätigkeit (35 – 36)							0,00	0,00	0,00
SA5	Saldo (5) Geldfluss aus der voranschlagswirksamen Gebarung (Saldo 3 + Saldo 4)							-6 800,00	-13 600,00	6 800,00
815002	Begegnungzone königliche Kellergasse									
Operative Gebarung										
6/815002+899000	Entnahmen aus Verrechnungsrücklagen zwischen operativer Gebarung und Projekten	2116		1	22 800,00	22 800,00				
SU 21 / 31	Summe Erträge / Einzahlungen operative Gebarung				22 800,00	22 800,00	0,00	0,00	0,00	0,00
SU 22 / 32	Summe Aufwendungen / Auszahlungen operative Gebarung				0,00	0,00	0,00	0,00	0,00	0,00
SA 0 / SA 1	(0) Nettoergebnis (21 - 22) / (1) Geldfluss operative Gebarung (31 – 32)				22 800,00	22 800,00	0,00	0,00	0,00	0,00
SA01	Saldo (01) Haushaltsrücklagen (230 - 240)				0,00	0,00	0,00	0,00	0,00	0,00
SA00	Saldo (00) Nettoergebnis nach Haushaltsrücklagen (Saldo 0 + Saldo 01)				22 800,00	22 800,00	0,00			
Investive Gebarung										
6/815002+301000	Kapitaltransfers von Leader		3331	1				56 700,00	56 700,00	
SU 33	Summe Einzahlungen investive Gebarung							56 700,00	56 700,00	0,00
5/815002-006004	Sonstige Grundstückseinrichtungen	3412		1				1 900,00	1 900,00	
5/815002-010004	Sonstige Grundstückseinrichtungen Dürnleis Kellergasse	3413		1				139 600,00	139 600,00	
SU 34	Summe Auszahlungen investive Gebarung							141 500,00	141 500,00	0,00
SA2	Saldo (2) Geldfluss aus der Investiven Gebarung (33 – 34)							-84 800,00	-84 800,00	0,00
SA3	Saldo (3) Nettofinanzierungssaldo (Saldo 1 + Saldo 2)							-84 800,00	-84 800,00	0,00
Finanzierungstätigkeit										
SU 35	Summe Einzahlungen aus der Finanzierungstätigkeit							0,00	0,00	0,00
SU 36	Summe Auszahlungen aus der Finanzierungstätigkeit							0,00	0,00	0,00
SA4	Saldo (4) Geldfluss aus der Finanzierungstätigkeit (35 – 36)							0,00	0,00	0,00
SA5	Saldo (5) Geldfluss aus der voranschlagswirksamen Gebarung (Saldo 3 + Saldo 4)							-84 800,00	-84 800,00	0,00
816	Öffentliche Beleuchtung und öffentliche Uhren									
816000	Öffentliche Beleuchtung und öffentliche Uhren									
Operative Gebarung										
2/816000+828000	Rückersätze von Aufwendungen	2116	3116	18		1 000,00	-1 000,00		1 000,00	-1 000,00
2/816000+829000	Sonstige Erträge (Versicherungsschädigung)	2116	3116		1 000,00	1 000,00		1 000,00	1 000,00	
SU 21 / 31	Summe Erträge / Einzahlungen operative Gebarung				1 000,00	2 000,00	-1 000,00	1 000,00	2 000,00	-1 000,00
1/816000-600000	Strom	2222	3222	24	18 900,00	18 600,00	300,00	18 900,00	18 600,00	300,00

1. Nachtragsvoranschlag 2025

Marktgemeinde Nappersdorf-Kammersdorf

NVA Ergebnis- und Finanzierungsvoranschlag Detailnachweis

		MVAG		VC QU	Ergebnisvoranschlag		Finanzierungsvoranschlag			
		EH	FH		VA 2025 inkl. NVA	VA 2025	1. NVA	VA 2025 inkl. NVA	VA 2025	1. NVA
1/816000-611000	Instandhaltung von Straßenbeleuchtung	2224	3224	24	15 000,00	15 000,00		15 000,00	15 000,00	
1/816000-619000	Instandhaltung Beleuchtung und Uhren	2224	3224	24	800,00	800,00		800,00	800,00	
1/816000-680000	Planmäßige Abschreibung	2226			5 400,00	5 400,00				
SU 22 / 32	Summe Aufwendungen / Auszahlungen operative Gebarung				40 100,00	39 800,00	300,00	34 700,00	34 400,00	300,00
SA 0 / SA 1	(0) Nettoergebnis (21 - 22) / (1) Geldfluss operative Gebarung (31 - 32)				-39 100,00	-37 800,00	-1 300,00	-33 700,00	-32 400,00	-1 300,00
SA01	Saldo (01) Haushaltsrücklagen (230 - 240)				0,00	0,00	0,00	0,00	0,00	0,00
SA00	Saldo (00) Nettoergebnis nach Haushaltsrücklagen (Saldo 0 + Saldo 01)				-39 100,00	-37 800,00	-1 300,00			
Investive Gebarung										
SU 33	Summe Einzahlungen investive Gebarung							0,00	0,00	0,00
SU 34	Summe Auszahlungen investive Gebarung							0,00	0,00	0,00
SA2	Saldo (2) Geldfluss aus der Investiven Gebarung (33 - 34)							0,00	0,00	0,00
SA3	Saldo (3) Nettofinanzierungssaldo (Saldo 1 + Saldo 2)							-33 700,00	-32 400,00	-1 300,00
Finanzierungstätigkeit										
SU 35	Summe Einzahlungen aus der Finanzierungstätigkeit							0,00	0,00	0,00
SU 36	Summe Auszahlungen aus der Finanzierungstätigkeit							0,00	0,00	0,00
SA4	Saldo (4) Geldfluss aus der Finanzierungstätigkeit (35 - 36)							0,00	0,00	0,00
SA5	Saldo (5) Geldfluss aus der voranschlagswirksamen Gebarung (Saldo 3 + Saldo 4)							-33 700,00	-32 400,00	-1 300,00
817	Friedhöfe (einschließlich Einsegnungshallen und Krematorien)									
817000	FRIEDHÖFE UND AUFBAHRUNGSHALLEN									
Operative Gebarung										
2/817000+817000	Erträge aus der Auflösung von sonstigen Rückstellungen	2117			1 300,00	1 300,00				
2/817000+852000	Grabstellengebühren	2113	3113	12	15 000,00	15 000,00		15 000,00	15 000,00	
2/817000+852100	Beerdigungsgebühren	2113	3113	12	20 000,00	20 000,00		20 000,00	20 000,00	
2/817000+852200	Gebühr für die Benützung der Aufbahrungshalle	2113	3113	12	5 000,00	5 000,00		5 000,00	5 000,00	
SU 21 / 31	Summe Erträge / Einzahlungen operative Gebarung				41 300,00	41 300,00	0,00	40 000,00	40 000,00	0,00
1/817000-400000	Geringwertige Wirtschaftsgüter (GWG)	2221	3221	23	300,00	300,00		300,00	300,00	
1/817000-510000	Geldbezüge der Vertragsbediensteten der Verwaltung	2211	3211	20	8 300,00	6 800,00	1 500,00	8 300,00	6 800,00	1 500,00
1/817000-511000	Geldbezüge der Vertragsbediensteten in handwerklicher Verwendung	2211	3211	20	900,00	1 400,00	-500,00	900,00	1 400,00	-500,00
1/817000-565000	Mehrleistungsvergütungen	2211	3211	20	300,00	300,00		300,00	300,00	
1/817000-569000	Sonst. Nebengebühren	2211	3211	20	100,00	100,00		100,00	100,00	
1/817000-580000	DGB für Familienbeihilfen	2212	3212	20	300,00	300,00		300,00	300,00	
1/817000-582000	DGB zur sozialen Sicherheit	2212	3212	20	1 800,00	1 800,00		1 800,00	1 800,00	
1/817000-591000	Dotierung von Rückstellungen für Abfertigungen	2214			200,00	200,00				

1. Nachtragsvoranschlag 2025

Marktgemeinde Nappersdorf-Kammersdorf

NVA Ergebnis- und Finanzierungsvoranschlag Detailnachweis

		MVAG		VC QU	Ergebnisvoranschlag		Finanzierungsvoranschlag			
		EH	FH		VA 2025 inkl. NVA	VA 2025	1. NVA	VA 2025 inkl. NVA	VA 2025	1. NVA
1/817000-592000	Dotierung von Rückstellungen für Jubiläumszuwendungen	2214			100,00	100,00				
1/817000-600000	Strom	2222	3222	24	500,00	400,00	100,00	500,00	400,00	100,00
1/817000-614000	Instandhaltung Aufbahrungshallen	2224	3224	24	700,00	500,00	200,00	700,00	500,00	200,00
1/817000-619000	Instandhaltung von Friedhöfen	2224	3224	24	2 000,00	1 400,00	600,00	2 000,00	1 400,00	600,00
1/817000-670000	Versicherungen - Aufbahrungshallen Nappersdorf und Kammersdorf	2222	3222	24	1 300,00	900,00	400,00	1 300,00	900,00	400,00
1/817000-680000	Planmäßige Abschreibung	2226			5 000,00	5 000,00				
1/817000-711000	Gebühren f. die Benützung von Gemeindeeinrichtungen	2225	3225	24	3 300,00	1 700,00	1 600,00	3 300,00	1 700,00	1 600,00
1/817000-724000	Reisegebühren	2225	3225	24	100,00	100,00		100,00	100,00	
1/817000-728000	Kosten Totengräber	2225	3225	24	14 000,00	14 000,00		14 000,00	14 000,00	
1/817000-728100	Kosten Steinmetz	2225	3225	24	5 400,00	5 400,00		5 400,00	5 400,00	
SU 22 / 32	Summe Aufwendungen / Auszahlungen operative Gebarung				44 600,00	40 700,00	3 900,00	39 300,00	35 400,00	3 900,00
SA 0 / SA 1	(0) Nettoergebnis (21 - 22) / (1) Geldfluss operative Gebarung (31 - 32)				-3 300,00	600,00	-3 900,00	700,00	4 600,00	-3 900,00
SA01	Saldo (01) Haushaltsrücklagen (230 - 240)				0,00	0,00	0,00	0,00	0,00	0,00
SA00	Saldo (00) Nettoergebnis nach Haushaltsrücklagen (Saldo 0 + Saldo 01)				-3 300,00	600,00	-3 900,00			
Investive Gebarung										
SU 33	Summe Einzahlungen investive Gebarung							0,00	0,00	0,00
SU 34	Summe Auszahlungen investive Gebarung							0,00	0,00	0,00
SA2	Saldo (2) Geldfluss aus der Investiven Gebarung (33 - 34)							0,00	0,00	0,00
SA3	Saldo (3) Nettofinanzierungssaldo (Saldo 1 + Saldo 2)							700,00	4 600,00	-3 900,00
Finanzierungstätigkeit										
SU 35	Summe Einzahlungen aus der Finanzierungstätigkeit							0,00	0,00	0,00
SU 36	Summe Auszahlungen aus der Finanzierungstätigkeit							0,00	0,00	0,00
SA4	Saldo (4) Geldfluss aus der Finanzierungstätigkeit (35 - 36)							0,00	0,00	0,00
SA5	Saldo (5) Geldfluss aus der voranschlagswirksamen Gebarung (Saldo 3 + Saldo 4)							700,00	4 600,00	-3 900,00
82	Betriebsähnliche Einrichtungen und Betriebe									
820	Wirtschaftshöfe									
820000	WIRTSCHAFTSHOF									
Operative Gebarung										
2/820000+813000	Erträge aus der Auflösung von Investitionszuschüssen (Kapitaltransfers)	2127			300,00	300,00				
2/820000+816000	Kostenersätze (Arbeitszeit Gde.Arb.)	2114	3114	13	400,00	400,00		400,00	400,00	
2/820000+817000	Erträge aus der Auflösung von sonstigen Rückstellungen	2117			1 500,00	1 500,00				

1. Nachtragsvoranschlag 2025

Marktgemeinde Nappersdorf-Kammersdorf

NVA Ergebnis- und Finanzierungsvoranschlag Detailnachweis

		MVAG		VC QU	Ergebnisvoranschlag			Finanzierungsvoranschlag			
		EH	FH		VA 2025 inkl. NVA	VA 2025	1. NVA	VA 2025 inkl. NVA	VA 2025	1. NVA	
6/820000+871001	KT Energiespar BZ	2121	3121	1 33		5 000,00		-5 000,00	5 000,00	-5 000,00	
SU 21 / 31	Summe Erträge / Einzahlungen operative Gebarung				2 200,00	7 200,00		-5 000,00	400,00	5 400,00	-5 000,00
1/820000-400000	Geringwertige Wirtschaftsgüter	2221	3221	23	3 000,00	3 000,00			3 000,00	3 000,00	
1/820000-452000	Treibstoffe	2221	3221	23	5 700,00	5 400,00	300,00		5 700,00	5 400,00	300,00
1/820000-459000	Diverse Verbrauchsgüter	2221	3221	23	1 000,00	1 000,00			1 000,00	1 000,00	
1/820000-510000	Geldbezüge der Vertragsbediensteten der Verwaltung	2211	3211	20	9 000,00	7 300,00		1 700,00	9 000,00	7 300,00	1 700,00
1/820000-511000	Geldbezüge der Vertragsbediensteten in handwerklicher Verwendung	2211	3211	20	26 800,00	24 000,00		2 800,00	26 800,00	24 000,00	2 800,00
1/820000-565000	Mehrleistungsvergütungen	2211	3211	20	1 100,00	900,00		200,00	1 100,00	900,00	200,00
1/820000-569000	Sonstige Nebengebühren	2211	3211	20	1 300,00	900,00		400,00	1 300,00	900,00	400,00
1/820000-580000	DGB für Familienbeihilfen	2212	3212	20	1 300,00	1 200,00		100,00	1 300,00	1 200,00	100,00
1/820000-582000	DGB zur sozialen Sicherheit	2212	3212	20	7 800,00	6 300,00		1 500,00	7 800,00	6 300,00	1 500,00
1/820000-591000	Dotierung von Rückstellungen für Abfertigungen	2214			300,00	300,00					
1/820000-592000	Dotierung von Rückstellungen für Jubiläumswendungen	2214			200,00	200,00					
1/820000-614000	Instandhaltung von Gebäuden und Bauten	2224	3224	24	1 500,00	500,00		1 000,00	1 500,00	500,00	1 000,00
1/820000-616000	Instandhaltung von Maschinen und maschinellen Anlagen	2224	3224	24	8 000,00	5 000,00		3 000,00	8 000,00	5 000,00	3 000,00
1/820000-617000	Instandhaltung von Fahrzeugen	2224	3224	24	7 000,00	8 000,00		-1 000,00	7 000,00	8 000,00	-1 000,00
1/820000-631000	Telefongebühren - Mobiltelefon	2222	3222	24	1 500,00	1 000,00		500,00	1 500,00	1 000,00	500,00
1/820000-670000	Versicherungen	2222	3222	24	2 500,00	2 300,00		200,00	2 500,00	2 300,00	200,00
1/820000-680000	Planmäßige Abschreibung	2226			23 500,00	23 500,00					
1/820000-710000	Öffentliche Abgaben, ohne Gebühren gemäß FAG (Kraftfahrzeugsteuer)	2225	3225	24	400,00	400,00			400,00	400,00	
1/820000-724000	Reisegebühren	2225	3225	24	100,00	100,00			100,00	100,00	
SU 22 / 32	Summe Aufwendungen / Auszahlungen operative Gebarung				102 000,00	91 300,00		10 700,00	78 000,00	67 300,00	10 700,00
SA 0 / SA 1	(0) Nettoergebnis (21 - 22) / (1) Geldfluss operative Gebarung (31 - 32)				-99 800,00	-84 100,00		-15 700,00	-77 600,00	-61 900,00	-15 700,00
6/820000+895001	Entnahmen von allgemeinen Haushaltsrücklagen	2301		1		5 500,00		-5 500,00			
SA01	Saldo (01) Haushaltsrücklagen (230 - 240)				0,00	5 500,00		-5 500,00	0,00	0,00	0,00
SA00	Saldo (00) Nettoergebnis nach Haushaltsrücklagen (Saldo 0 + Saldo 01)				-99 800,00	-78 600,00		-21 200,00			
Investive Gebarung											
SU 33	Summe Einzahlungen investive Gebarung								0,00	0,00	0,00
SU 34	Summe Auszahlungen investive Gebarung								0,00	0,00	0,00
SA2	Saldo (2) Geldfluss aus der Investiven Gebarung (33 - 34)								0,00	0,00	0,00
SA3	Saldo (3) Nettofinanzierungssaldo (Saldo 1 + Saldo 2)								-77 600,00	-61 900,00	-15 700,00

1. Nachtragsvoranschlag 2025

Marktgemeinde Nappersdorf-Kammersdorf

NVA Ergebnis- und Finanzierungsvoranschlag Detailnachweis

		MVAG		VC QU	Ergebnisvoranschlag			Finanzierungsvoranschlag		
		EH	FH		VA 2025 inkl. NVA	VA 2025	1. NVA	VA 2025 inkl. NVA	VA 2025	1. NVA
Finanzierungstätigkeit										
SU 35	Summe Einzahlungen aus der Finanzierungstätigkeit							0,00	0,00	0,00
SU 36	Summe Auszahlungen aus der Finanzierungstätigkeit							0,00	0,00	0,00
SA4	Saldo (4) Geldfluss aus der Finanzierungstätigkeit (35 – 36)							0,00	0,00	0,00
SA5	Saldo (5) Geldfluss aus der voranschlagswirksamen Gebarung (Saldo 3 + Saldo 4)							-77 600,00	-61 900,00	-15 700,00
820100 Wirtschaftshof										
Operative Gebarung										
2/820100+861100	Transfers von Ländern, Landesfonds und Landeskammern	2121	3121	15	300,00	300,00		300,00	300,00	
SU 21 / 31	Summe Erträge / Einzahlungen operative Gebarung				300,00	300,00	0,00	300,00	300,00	0,00
1/820100-650000	Zinsen für Finanzschulden in Euro	2241	3241	25	300,00	300,00		300,00	300,00	
1/820100-680000	Planmäßige Abschreibung	2226			3 600,00	3 600,00				
SU 22 / 32	Summe Aufwendungen / Auszahlungen operative Gebarung				3 900,00	3 900,00	0,00	300,00	300,00	0,00
SA 0 / SA 1	(0) Nettoergebnis (21 - 22) / (1) Geldfluss operative Gebarung (31 – 32)				-3 600,00	-3 600,00	0,00	0,00	0,00	0,00
SA01	Saldo (01) Haushaltsrücklagen (230 - 240)				0,00	0,00	0,00	0,00	0,00	0,00
SA00	Saldo (00) Nettoergebnis nach Haushaltsrücklagen (Saldo 0 + Saldo 01)				-3 600,00	-3 600,00	0,00			
Investive Gebarung										
SU 33	Summe Einzahlungen investive Gebarung							0,00	0,00	0,00
SU 34	Summe Auszahlungen investive Gebarung							0,00	0,00	0,00
SA2	Saldo (2) Geldfluss aus der Investiven Gebarung (33 – 34)							0,00	0,00	0,00
SA3	Saldo (3) Nettofinanzierungssaldo (Saldo 1 + Saldo 2)							0,00	0,00	0,00
Finanzierungstätigkeit										
SU 35	Summe Einzahlungen aus der Finanzierungstätigkeit							0,00	0,00	0,00
1/820100-346000	Investitionsdarlehen von Finanzunternehmen	3614		65				4 600,00	4 600,00	
SU 36	Summe Auszahlungen aus der Finanzierungstätigkeit							4 600,00	4 600,00	0,00
SA4	Saldo (4) Geldfluss aus der Finanzierungstätigkeit (35 – 36)							-4 600,00	-4 600,00	0,00
SA5	Saldo (5) Geldfluss aus der voranschlagswirksamen Gebarung (Saldo 3 + Saldo 4)							-4 600,00	-4 600,00	0,00
84 Liegenschaften, Wohn- und Geschäftsgebäude										
840 Grundbesitz										
840000 Grundbesitz										
Operative Gebarung										
2/840000+801100	Veräußerungen von Grundstücken und Grundstückseinrichtungen	2116		1 30	36 000,00	31 900,00	4 100,00			
2/840000+811000	Einnahmen aus Verpachtungen	2115	3115	14	21 500,00	21 500,00		21 500,00	21 500,00	

1. Nachtragsvoranschlag 2025

Marktgemeinde Nappersdorf-Kammersdorf

NVA Ergebnis- und Finanzierungsvoranschlag Detailnachweis

		MVAG		VC QU	Ergebnisvoranschlag			Finanzierungsvoranschlag		
		EH	FH		VA 2025 inkl. NVA	VA 2025	1. NVA	VA 2025 inkl. NVA	VA 2025	1. NVA
SU 21 / 31	Summe Erträge / Einzahlungen operative Gebarung				57 500,00	53 400,00	4 100,00	21 500,00	21 500,00	0,00
1/840000-610000	Instandhaltung von Grund und Boden	2224	3224	24	1 000,00	1 000,00		1 000,00	1 000,00	
1/840000-640000	Rechts- und Beratungsaufwand	2222	3222	24	1 500,00	1 500,00		1 500,00	1 500,00	
1/840000-650000	Zinsen für Finanzschulden in Euro	2241	3241	25	9 500,00	12 500,00	-3 000,00	9 500,00	12 500,00	-3 000,00
1/840000-710000	Öffentliche Abgaben	2225	3225	24	5 000,00	5 000,00		5 000,00	5 000,00	
1/840000-711000	Gebühren für die Benützung von Gemeindeeinrichtungen und Anlagen gemäß FAG	2225	3225	24	100,00	100,00		100,00	100,00	
SU 22 / 32	Summe Aufwendungen / Auszahlungen operative Gebarung				17 100,00	20 100,00	-3 000,00	17 100,00	20 100,00	-3 000,00
SA 0 / SA 1	(0) Nettoergebnis (21 - 22) / (1) Geldfluss operative Gebarung (31 – 32)				40 400,00	33 300,00	7 100,00	4 400,00	1 400,00	3 000,00
SA01	Saldo (01) Haushaltsrücklagen (230 - 240)				0,00	0,00	0,00	0,00	0,00	0,00
SA00	Saldo (00) Nettoergebnis nach Haushaltsrücklagen (Saldo 0 + Saldo 01)				40 400,00	33 300,00	7 100,00			
Investive Gebarung										
2/840000+801100	Veräußerungen von Grundstücken und Grundstückseinrichtungen			3312 1 30				36 000,00	31 900,00	4 100,00
SU 33	Summe Einzahlungen investive Gebarung							36 000,00	31 900,00	4 100,00
1/840000-001001	Grundankauf Siedlung Nappersdorf			3412 1 40				11 700,00	12 000,00	-300,00
1/840000-001100	Unbebaute Grundstücke			3412 1 40				12 500,00	3 000,00	9 500,00
SU 34	Summe Auszahlungen investive Gebarung							24 200,00	15 000,00	9 200,00
SA2	Saldo (2) Geldfluss aus der Investiven Gebarung (33 – 34)							11 800,00	16 900,00	-5 100,00
SA3	Saldo (3) Nettofinanzierungssaldo (Saldo 1 + Saldo 2)							16 200,00	18 300,00	-2 100,00
Finanzierungstätigkeit										
SU 35	Summe Einzahlungen aus der Finanzierungstätigkeit							0,00	0,00	0,00
1/840000-346000	Investitionsdarlehen von Finanzunternehmen			3614 65				23 000,00	23 000,00	
SU 36	Summe Auszahlungen aus der Finanzierungstätigkeit							23 000,00	23 000,00	0,00
SA4	Saldo (4) Geldfluss aus der Finanzierungstätigkeit (35 – 36)							-23 000,00	-23 000,00	0,00
SA5	Saldo (5) Geldfluss aus der voranschlagswirksamen Gebarung (Saldo 3 + Saldo 4)							-6 800,00	-4 700,00	-2 100,00
842	Waldbesitz (soweit nicht bei 866)									
842000	Waldbesitz Gemeindewald									
Operative Gebarung										
2/842000+810000	Einnahmen aus Holzverkauf	2114	3114	13	2 000,00	500,00	1 500,00	2 000,00	500,00	1 500,00
2/842000+813000	Erträge aus der Auflösung von Investitionszuschüssen (Kapitaltransfers)	2127			400,00	400,00				
SU 21 / 31	Summe Erträge / Einzahlungen operative Gebarung				2 400,00	900,00	1 500,00	2 000,00	500,00	1 500,00
1/842000-613000	Instandhaltung von sonstigen Grundstückseinrichtungen	2224	3224	24	9 000,00	8 000,00	1 000,00	9 000,00	8 000,00	1 000,00
1/842000-680000	Planmäßige Abschreibung	2226			300,00	300,00				
SU 22 / 32	Summe Aufwendungen / Auszahlungen operative Gebarung				9 300,00	8 300,00	1 000,00	9 000,00	8 000,00	1 000,00

1. Nachtragsvoranschlag 2025

Marktgemeinde Nappersdorf-Kammersdorf

NVA Ergebnis- und Finanzierungsvoranschlag Detailnachweis

	MVAG	VC QU	Ergebnisvoranschlag			Finanzierungsvoranschlag				
			EH	FH	VA 2025 inkl. NVA	VA 2025	1. NVA	VA 2025 inkl. NVA	VA 2025	1. NVA
SA 0 / SA 1	(0) Nettoergebnis (21 - 22) / (1) Geldfluss operative Gebarung (31 - 32)				-6 900,00	-7 400,00	500,00	-7 000,00	-7 500,00	500,00
SA01	Saldo (01) Haushaltsrücklagen (230 - 240)				0,00	0,00	0,00	0,00	0,00	0,00
SA00	Saldo (00) Nettoergebnis nach Haushaltsrücklagen (Saldo 0 + Saldo 01)				-6 900,00	-7 400,00	500,00			
Investive Gebarung										
2/842000+303000	Kapitaltransfers von Ländern, Landesfonds und Landeskammern	3331	33					1 800,00	1 800,00	
SU 33	Summe Einzahlungen investive Gebarung							1 800,00	1 800,00	0,00
SU 34	Summe Auszahlungen investive Gebarung							0,00	0,00	0,00
SA2	Saldo (2) Geldfluss aus der Investiven Gebarung (33 - 34)							1 800,00	1 800,00	0,00
SA3	Saldo (3) Nettofinanzierungssaldo (Saldo 1 + Saldo 2)							-5 200,00	-5 700,00	500,00
Finanzierungstätigkeit										
SU 35	Summe Einzahlungen aus der Finanzierungstätigkeit							0,00	0,00	0,00
SU 36	Summe Auszahlungen aus der Finanzierungstätigkeit							0,00	0,00	0,00
SA4	Saldo (4) Geldfluss aus der Finanzierungstätigkeit (35 - 36)							0,00	0,00	0,00
SA5	Saldo (5) Geldfluss aus der voranschlagswirksamen Gebarung (Saldo 3 + Saldo 4)							-5 200,00	-5 700,00	500,00
846	Wohn- und Geschäftsgebäude (soweit nicht bei 853)									
846000	Wohn- und Geschäftsgebäude									
Operative Gebarung										
2/846000+811010	Baurechtszins	2115	3115	14	100,00	100,00		100,00	100,00	
2/846000+811020	Mieten und Nutzungsgebühren, 20 %, Hochbehälter	2115	3115	14	3 000,00	3 000,00		3 000,00	3 000,00	
2/846000+813000	Erträge aus der Auflösung von Investitionszuschüssen (Kapitaltransfers)	2127			600,00	600,00				
SU 21 / 31	Summe Erträge / Einzahlungen operative Gebarung				3 700,00	3 700,00	0,00	3 100,00	3 100,00	0,00
1/846000-600000	Strom	2222	3222	24	300,00	300,00		300,00	300,00	
1/846000-614000	Instandhaltung von Gebäuden	2224	3224	24	2 000,00	500,00	1 500,00	2 000,00	500,00	1 500,00
1/846000-670000	Versicherungen	2222	3222	24	1 800,00	800,00	1 000,00	1 800,00	800,00	1 000,00
1/846000-680000	Planmäßige Abschreibung	2226			6 700,00	6 700,00				
1/846000-711000	Gebühren f. die Benützung von Gemeindeeinrichtungen	2225	3225	24	2 000,00	500,00	1 500,00	2 000,00	500,00	1 500,00
1/846000-711001	Gebühren für die Benützung von Gemeindeeinrichtungen und Anlagen gemäß FAG	2225	3225	24	100,00	100,00		100,00	100,00	
1/846000-711010	Gebühren für die Benützung von Gemeindeeinrichtungen und Anlagen gemäß FAG	2225	3225	24	200,00	200,00		200,00	200,00	
SU 22 / 32	Summe Aufwendungen / Auszahlungen operative Gebarung				13 100,00	9 100,00	4 000,00	6 400,00	2 400,00	4 000,00
SA 0 / SA 1	(0) Nettoergebnis (21 - 22) / (1) Geldfluss operative Gebarung (31 - 32)				-9 400,00	-5 400,00	-4 000,00	-3 300,00	700,00	-4 000,00
SA01	Saldo (01) Haushaltsrücklagen (230 - 240)				0,00	0,00	0,00	0,00	0,00	0,00

1. Nachtragsvoranschlag 2025

Marktgemeinde Nappersdorf-Kammersdorf

NVA Ergebnis- und Finanzierungsvoranschlag Detailnachweis

		MVAG		VC QU	Ergebnisvoranschlag			Finanzierungsvoranschlag		
		EH	FH		VA 2025 inkl. NVA	VA 2025	1. NVA	VA 2025 inkl. NVA	VA 2025	1. NVA
SA00	Saldo (00) Nettoergebnis nach Haushaltsrücklagen (Saldo 0 + Saldo 01)				-9 400,00	-5 400,00	-4 000,00			
Investive Gebarung										
SU 33	Summe Einzahlungen investive Gebarung							0,00	0,00	0,00
SU 34	Summe Auszahlungen investive Gebarung							0,00	0,00	0,00
SA2	Saldo (2) Geldfluss aus der Investiven Gebarung (33 – 34)							0,00	0,00	0,00
SA3	Saldo (3) Nettofinanzierungssaldo (Saldo 1 + Saldo 2)							-3 300,00	700,00	-4 000,00
Finanzierungstätigkeit										
SU 35	Summe Einzahlungen aus der Finanzierungstätigkeit							0,00	0,00	0,00
SU 36	Summe Auszahlungen aus der Finanzierungstätigkeit							0,00	0,00	0,00
SA4	Saldo (4) Geldfluss aus der Finanzierungstätigkeit (35 – 36)							0,00	0,00	0,00
SA5	Saldo (5) Geldfluss aus der voranschlagswirksamen Gebarung (Saldo 3 + Saldo 4)							-3 300,00	700,00	-4 000,00
849	Sonstige Liegenschaften									
849000	Sonstige Liegenschaften									
Operative Gebarung										
2/849000+828000	Rückersätze von Aufwendungen	2116	3116			500,00		-500,00	500,00	-500,00
SU 21 / 31	Summe Erträge / Einzahlungen operative Gebarung				0,00	500,00	-500,00	0,00	500,00	-500,00
1/849000-650000	Kreditzinsen	2241	3241	25	100,00	100,00		100,00	100,00	
SU 22 / 32	Summe Aufwendungen / Auszahlungen operative Gebarung				100,00	100,00	0,00	100,00	100,00	0,00
SA 0 / SA 1	(0) Nettoergebnis (21 - 22) / (1) Geldfluss operative Gebarung (31 – 32)				-100,00	400,00	-500,00	-100,00	400,00	-500,00
SA01	Saldo (01) Haushaltsrücklagen (230 - 240)				0,00	0,00	0,00	0,00	0,00	0,00
SA00	Saldo (00) Nettoergebnis nach Haushaltsrücklagen (Saldo 0 + Saldo 01)				-100,00	400,00	-500,00			
Investive Gebarung										
SU 33	Summe Einzahlungen investive Gebarung							0,00	0,00	0,00
SU 34	Summe Auszahlungen investive Gebarung							0,00	0,00	0,00
SA2	Saldo (2) Geldfluss aus der Investiven Gebarung (33 – 34)							0,00	0,00	0,00
SA3	Saldo (3) Nettofinanzierungssaldo (Saldo 1 + Saldo 2)							-100,00	400,00	-500,00
Finanzierungstätigkeit										
SU 35	Summe Einzahlungen aus der Finanzierungstätigkeit							0,00	0,00	0,00
SU 36	Summe Auszahlungen aus der Finanzierungstätigkeit							0,00	0,00	0,00
SA4	Saldo (4) Geldfluss aus der Finanzierungstätigkeit (35 – 36)							0,00	0,00	0,00
SA5	Saldo (5) Geldfluss aus der voranschlagswirksamen Gebarung (Saldo 3 + Saldo 4)							-100,00	400,00	-500,00
849100	Gemeindestadel Haslach									
Operative Gebarung										
2/849100+813000	Erträge aus der Auflösung von Investitionszuschüssen (Kapitaltransfers)	2127			300,00	300,00				
SU 21 / 31	Summe Erträge / Einzahlungen operative Gebarung				300,00	300,00	0,00	0,00	0,00	0,00

1. Nachtragsvoranschlag 2025

NVA Ergebnis- und Finanzierungsvoranschlag Detailnachweis

Marktgemeinde Nappersdorf-Kammersdorf

		MVAG		VC QU	Ergebnisvoranschlag		Finanzierungsvoranschlag			
		EH	FH		VA 2025 inkl. NVA	VA 2025	1. NVA	VA 2025 inkl. NVA	VA 2025	1. NVA
1/849100-680000	Planmäßige Abschreibung	2226			1 000,00	1 000,00				
5/849100-799000	Zuweisungen an Verrechnungsrücklagen zwischen operativer Gebarung und Projekten	2225		1	12 800,00	9 900,00	2 900,00			
SU 22 / 32	Summe Aufwendungen / Auszahlungen operative Gebarung				13 800,00	10 900,00	2 900,00	0,00	0,00	0,00
SA 0 / SA 1	(0) Nettoergebnis (21 - 22) / (1) Geldfluss operative Gebarung (31 - 32)				-13 500,00	-10 600,00	-2 900,00	0,00	0,00	0,00
SA01	Saldo (01) Haushaltsrücklagen (230 - 240)				0,00	0,00	0,00	0,00	0,00	0,00
SA00	Saldo (00) Nettoergebnis nach Haushaltsrücklagen (Saldo 0 + Saldo 01)				-13 500,00	-10 600,00	-2 900,00			
Investive Gebarung										
SU 33	Summe Einzahlungen investive Gebarung							0,00	0,00	0,00
5/849100-010000	Bauleistungen			3413 1 40					2 000,00	-2 000,00
SU 34	Summe Auszahlungen investive Gebarung							0,00	2 000,00	-2 000,00
SA2	Saldo (2) Geldfluss aus der Investiven Gebarung (33 - 34)							0,00	-2 000,00	2 000,00
SA3	Saldo (3) Nettofinanzierungssaldo (Saldo 1 + Saldo 2)							0,00	-2 000,00	2 000,00
Finanzierungstätigkeit										
SU 35	Summe Einzahlungen aus der Finanzierungstätigkeit							0,00	0,00	0,00
SU 36	Summe Auszahlungen aus der Finanzierungstätigkeit							0,00	0,00	0,00
SA4	Saldo (4) Geldfluss aus der Finanzierungstätigkeit (35 - 36)							0,00	0,00	0,00
SA5	Saldo (5) Geldfluss aus der voranschlagswirksamen Gebarung (Saldo 3 + Saldo 4)							0,00	-2 000,00	2 000,00
85	Betriebe mit marktbestimmter Tätigkeit									
850	Betriebe der Wasserversorgung									
850000	Betriebe der Wasserversorgung									
Operative Gebarung										
2/850000+811000	Miet- und Pachtertrag	2115	3115	14	100,00	100,00		100,00	100,00	
2/850000+813000	Erträge aus der Auflösung von Investitionszuschüssen (Kapitaltransfers)	2127			7 100,00	7 100,00				
2/850000+816000	Kostenersätze	2114	3114	13	3 000,00	1 500,00	1 500,00	3 000,00	1 500,00	1 500,00
2/850000+817000	Erträge aus der Auflösung von sonstigen Rückstellungen	2117			1 000,00	1 000,00				
2/850000+828000	Rückersatz von Aufwendungen	2116	3116	18	200,00	200,00		200,00	200,00	
2/850000+852100	Bereitstellungsgebühren	2113	3113	12	59 000,00	59 000,00		59 000,00	59 000,00	
2/850000+852200	Wasserbezugsgebühren	2113	3113	12	145 000,00	145 000,00		145 000,00	145 000,00	
2/850000+852300	Rückersatz Wasserbezugsgebühren	2113	3113	12	400,00	400,00		400,00	400,00	
SU 21 / 31	Summe Erträge / Einzahlungen operative Gebarung				215 800,00	214 300,00	1 500,00	207 700,00	206 200,00	1 500,00
1/850000-400000	Geringwertige Wirtschaftsgüter (GWG)	2221	3221	23	500,00	500,00		500,00	500,00	
1/850000-413000	Wasserankauf EVN Wasser	2221	3221	23	125 000,00	140 000,00	-15 000,00	125 000,00	140 000,00	-15 000,00

1. Nachtragsvoranschlag 2025

Marktgemeinde Nappersdorf-Kammersdorf

NVA Ergebnis- und Finanzierungsvoranschlag Detailnachweis

		MVAG		VC QU	Ergebnisvoranschlag		Finanzierungsvoranschlag			
		EH	FH		VA 2025 inkl. NVA	VA 2025	1. NVA	VA 2025 inkl. NVA	VA 2025	1. NVA
1/850000-456000	Schreib-, Zeichen- und sonstige Büromittel	2221	3221	23	200,00	200,00		200,00	200,00	
1/850000-457000	Druckwerke	2221	3221	23	300,00	300,00		300,00	300,00	
1/850000-510000	Geldbezüge der Vertragsbediensteten der Verwaltung	2211	3211	20	9 600,00	6 600,00	3 000,00	9 600,00	6 600,00	3 000,00
1/850000-511000	Geldbezüge der Vertragsbediensteten in handwerklicher Verwendung	2211	3211	20	8 100,00	12 100,00	-4 000,00	8 100,00	12 100,00	-4 000,00
1/850000-565000	MehreLeistungsvergütungen	2211	3211	20	500,00	500,00		500,00	500,00	
1/850000-569000	Sonstige Nebengebühren	2211	3211	20	500,00	500,00		500,00	500,00	
1/850000-580000	DGB für Familienbeihilfen	2212	3212	20	700,00	700,00		700,00	700,00	
1/850000-582000	DGB zur sozialen Sicherheit	2212	3212	20	3 700,00	3 800,00	-100,00	3 700,00	3 800,00	-100,00
1/850000-591000	Dotierung von Rückstellungen für Abfertigungen	2214			200,00	200,00				
1/850000-592000	Dotierung von Rückstellungen für Jubiläumsszuwendungen	2214			100,00	100,00				
1/850000-600000	Strom	2222	3222	24	1 200,00	1 400,00	-200,00	1 200,00	1 400,00	-200,00
1/850000-612000	Instandhaltung Rohrnetze, Hochbehälter	2224	3224	24	9 000,00	9 000,00		9 000,00	9 000,00	
1/850000-612100	Instandhaltung Hydranten	2224	3224	24	2 100,00	1 900,00	200,00	2 100,00	1 900,00	200,00
1/850000-618000	Instandhaltung Wasserzähler	2224	3224	24	5 000,00	6 000,00	-1 000,00	5 000,00	6 000,00	-1 000,00
1/850000-630000	Porto	2222	3222	24	500,00	500,00		500,00	500,00	
1/850000-631000	Telekommunikationsdienste	2222	3222	24	100,00	100,00		100,00	100,00	
1/850000-640100	Prüfungskosten	2222	3222	24	1 100,00	1 100,00		1 100,00	1 100,00	
1/850000-650000	Zinsen für Finanzschulden - Inland	2241	3241	25	8 400,00	10 700,00	-2 300,00	8 400,00	10 700,00	-2 300,00
1/850000-680000	Planmäßige Abschreibung	2226			17 000,00	17 000,00				
1/850000-711000	Gebrauchsabgabe	2225	3225	24	10 700,00	9 700,00	1 000,00	10 700,00	9 700,00	1 000,00
1/850000-728000	Entgelte für sonstige Leistungen	2225	3225		10 000,00		10 000,00	10 000,00		10 000,00
SU 22 / 32	Summe Aufwendungen / Auszahlungen operative Gebarung				214 500,00	222 900,00	-8 400,00	197 200,00	205 600,00	-8 400,00
SA 0 / SA 1	(0) Nettoergebnis (21 - 22) / (1) Geldfluss operative Gebarung (31 - 32)				1 300,00	-8 600,00	9 900,00	10 500,00	600,00	9 900,00
2/850000+894001	Entnahmen von zweckgebundenen Haushaltsrücklagen	2301				2 200,00	-2 200,00			
1/850000-794001	Zuweisung an zweckgebundene Haushaltsrücklagen	2401			17 700,00		17 700,00			
SA01	Saldo (01) Haushaltsrücklagen (230 - 240)				-17 700,00	2 200,00	-19 900,00	0,00	0,00	0,00
SA00	Saldo (00) Nettoergebnis nach Haushaltsrücklagen (Saldo 0 + Saldo 01)				-16 400,00	-6 400,00	-10 000,00			
Investive Gebarung										
6/850000+300004	KT Bund, BA 04 (Dürnleis u. Haslach)	3331	1 33					17 500,00	18 800,00	-1 300,00
6/850000+300104	Kapitaltransfers von Bund (KIP)	3331	1					46 700,00	14 400,00	32 300,00
6/850000+301000	KT Wasserwirtschaftsfond	3331	1					6 300,00		6 300,00
2/850000+307000	Wasseranschlussabg., -ergänz.abg., -sonderabgabe	3334	34					40 000,00	30 000,00	10 000,00
6/850000+307004	Kapitaltransfers von privaten Haushalten	3334	1 34						12 000,00	-12 000,00

1. Nachtragsvoranschlag 2025

Marktgemeinde Nappersdorf-Kammersdorf

NVA Ergebnis- und Finanzierungsvoranschlag Detailnachweis

		MVAG		VC QU	Ergebnisvoranschlag		Finanzierungsvoranschlag				
		EH	FH		VA 2025 inkl. NVA	VA 2025	1. NVA	VA 2025 inkl. NVA	VA 2025	1. NVA	
6/850000+307005	Kapitaltransfers von privaten Haushalten (Haslach)		3334	1	34				5 000,00		-5 000,00
SU 33	Summe Einzahlungen investive Gebarung								110 500,00	80 200,00	30 300,00
5/850000-004004	Wasserversorgungsanlage BA 04 (Dürnleis u. Haslach)		3412	1	40				10 000,00	7 200,00	2 800,00
5/850000-004100	Instandsetzung Wasserleitung im Gemeindegebiet		3412	1					32 100,00	30 000,00	2 100,00
5/850000-004104	Sanierung Salbach KG Dürnleis		3412	1						13 600,00	-13 600,00
SU 34	Summe Auszahlungen investive Gebarung								42 100,00	50 800,00	-8 700,00
SA2	Saldo (2) Geldfluss aus der Investiven Gebarung (33 – 34)								68 400,00	29 400,00	39 000,00
SA3	Saldo (3) Nettofinanzierungssaldo (Saldo 1 + Saldo 2)								78 900,00	30 000,00	48 900,00
Finanzierungstätigkeit											
6/850000+336000	Innere Anleihen/Darlehen (Verbindlichkeit)		3511	1						30 000,00	-30 000,00
SU 35	Summe Einzahlungen aus der Finanzierungstätigkeit								0,00	30 000,00	-30 000,00
1/850000-346000	Investitionsdarlehen von Kreditinstituten		3614	65					32 800,00	32 800,00	
SU 36	Summe Auszahlungen aus der Finanzierungstätigkeit								32 800,00	32 800,00	0,00
SA4	Saldo (4) Geldfluss aus der Finanzierungstätigkeit (35 – 36)								-32 800,00	-2 800,00	-30 000,00
SA5	Saldo (5) Geldfluss aus der voranschlagswirksamen Gebarung (Saldo 3 + Saldo 4)								46 100,00	27 200,00	18 900,00
851	Betriebe der Abwasserbeseitigung										
851000	Betriebe der Abwasserbeseitigung										
Operative Gebarung											
2/851000+813000	Erträge aus der Auflösung von Investitionszuschüssen (Kapitaltransfers)		2127			113 900,00	113 900,00				
2/851000+817000	Erträge aus der Auflösung von sonstigen Rückstellungen		2117			1 000,00	1 000,00				
2/851000+828000	Rückersätze von Aufwendungen		2116	3116	18		6 000,00	-6 000,00		6 000,00	-6 000,00
2/851000+852000	Kanalbenützungsg Gebühr		2113	3113	12	450 000,00	450 000,00		450 000,00	450 000,00	
2/851000+860000	Zinsenzuschuss KPC		2121	3121	15	154 100,00	154 100,00		154 100,00	154 100,00	
SU 21 / 31	Summe Erträge / Einzahlungen operative Gebarung					719 000,00	725 000,00	-6 000,00	604 100,00	610 100,00	-6 000,00
1/851000-455000	Chemische und artverwandte Mittel		2221	3221	23	12 000,00	14 300,00	-2 300,00	12 000,00	14 300,00	-2 300,00
1/851000-456000	Schreib-, Zeichen- und sonstige Büromittel		2221	3221	23	100,00	100,00		100,00	100,00	
1/851000-457000	Druckwerke		2221	3221	23	200,00	200,00		200,00	200,00	
1/851000-510000	Geldbezüge der Vertragsbediensteten der Verwaltung		2211	3211	20	9 600,00	8 200,00	1 400,00	9 600,00	8 200,00	1 400,00
1/851000-511000	Geldbezüge der Vertragsbediensteten in handwerklicher Verwendung		2211	3211	20	17 900,00	14 400,00	3 500,00	17 900,00	14 400,00	3 500,00
1/851000-565000	Mehrleistungen		2211	3211	20	900,00	600,00	300,00	900,00	600,00	300,00
1/851000-569000	Nebengebühren		2211	3211	20	900,00	600,00	300,00	900,00	600,00	300,00

1. Nachtragsvoranschlag 2025

Marktgemeinde Nappersdorf-Kammersdorf

NVA Ergebnis- und Finanzierungsvoranschlag Detailnachweis

		MVAG		VC QU	Ergebnisvoranschlag			Finanzierungsvoranschlag		
		EH	FH		VA 2025 inkl. NVA	VA 2025	1. NVA	VA 2025 inkl. NVA	VA 2025	1. NVA
1/851000-580000	Dienstgeberbeiträge zum Ausgleichsfonds für Familienbeihilfen	2212	3212	20	1 000,00	800,00	200,00	1 000,00	800,00	200,00
1/851000-582000	Sonstige Dienstgeberbeiträge zur sozialen Sicherheit	2212	3212	20	6 000,00	4 900,00	1 100,00	6 000,00	4 900,00	1 100,00
1/851000-591000	Dotierung von Rückstellungen für Abfertigungen	2214			200,00	200,00				
1/851000-592000	Dotierung von Rückstellungen für Jubiläumswendungen	2214			200,00	200,00				
1/851000-600000	Strom	2222	3222	24	25 500,00	12 300,00	13 200,00	25 500,00	12 300,00	13 200,00
1/851000-612000	Instandhaltung Pumpwerke, Leitungen	2224	3224	24	10 000,00	10 000,00		10 000,00	10 000,00	
1/851000-630000	Porto	2222	3222	24	300,00	300,00		300,00	300,00	
1/851000-631000	Telefongebühren	2222	3222	24	200,00	200,00		200,00	200,00	
1/851000-650000	Kreditzinsen	2241	3241	25	29 600,00	33 700,00	-4 100,00	29 600,00	33 700,00	-4 100,00
1/851000-670000	Versicherungen	2222	3222	24	400,00	500,00	-100,00	400,00	500,00	-100,00
1/851000-680000	Planmäßige Abschreibung	2226			200 400,00	200 400,00				
1/851000-700000	Miet- und Pachtaufwand	2223	3223	24	400,00	400,00		400,00	400,00	
1/851000-711000	Gebrauchsabgabe	2225	3225	24	11 900,00	10 700,00	1 200,00	11 900,00	10 700,00	1 200,00
1/851000-724000	Reisegebühren	2225	3225	24	100,00	100,00		100,00	100,00	
1/851000-728000	Entgelte für sonstige Leistungen	2225	3225		10 000,00		10 000,00	10 000,00		10 000,00
1/851000-752000	Kostenbeiträge GAV Gmoosbach	2231	3231	26	85 600,00	85 600,00		85 600,00	85 600,00	
SU 22 / 32	Summe Aufwendungen / Auszahlungen operative Gebarung				423 400,00	398 700,00	24 700,00	222 600,00	197 900,00	24 700,00
SA 0 / SA 1	(0) Nettoergebnis (21 - 22) / (1) Geldfluss operative Gebarung (31 - 32)				295 600,00	326 300,00	-30 700,00	381 500,00	412 200,00	-30 700,00
2/851000+894001	Entnahmen von zweckgebundenen Haushaltsrücklagen	2301			6 600,00	30 000,00	-23 400,00			
6/851000+894001	Entnahmen von zweckgebundenen Haushaltsrücklagen	2301		1	23 700,00		23 700,00			
1/851000-794001	Zuweisung an zweckgebundene Haushaltsrücklagen	2401				14 300,00	-14 300,00			
SA01	Saldo (01) Haushaltsrücklagen (230 - 240)				30 300,00	15 700,00	14 600,00	0,00	0,00	0,00
SA00	Saldo (00) Nettoergebnis nach Haushaltsrücklagen (Saldo 0 + Saldo 01)				325 900,00	342 000,00	-16 100,00			
Investive Gebarung										
2/851000+300000	Kapitaltransfers von Bund, Bundesfonds und Bundeskammern	3331		33				123 900,00	123 900,00	
6/851000+300005	Kapitaltransfers von Bund BA 05 (Dürnleis u. Haslach)	3331		1 33				58 800,00	54 600,00	4 200,00
2/851000+307000	Kanaleinm.abg., -ergänzungsabg., -sonderabgabe	3334		34				45 000,00	35 000,00	10 000,00
SU 33	Summe Einzahlungen investive Gebarung							227 700,00	213 500,00	14 200,00
1/851000-004000	Wasser- und Abwasserbauten und -anlagen	3412		2 40				3 000,00	5 000,00	-2 000,00
5/851000-004005	ABwasserbeseitigungsanlage BA 05 (Dürnleis u. Haslach)	3412		1 40				54 600,00	54 600,00	

1. Nachtragsvoranschlag 2025

Marktgemeinde Nappersdorf-Kammersdorf

NVA Ergebnis- und Finanzierungsvoranschlag Detailnachweis

		MVAG		VC QU	Ergebnisvoranschlag			Finanzierungsvoranschlag			
		EH	FH		VA 2025 inkl. NVA	VA 2025	1. NVA	VA 2025 inkl. NVA	VA 2025	1. NVA	
5/851000-020000	Maschinen und maschinelle Anlagen			3414	1				14 200,00		14 200,00
1/851000-288000	Innere Anleihen/Darlehen (Forderung)			3421						30 000,00	-30 000,00
SU 34	Summe Auszahlungen investive Gebarung								71 800,00	89 600,00	-17 800,00
SA2	Saldo (2) Geldfluss aus der Investiven Gebarung (33 – 34)								155 900,00	123 900,00	32 000,00
SA3	Saldo (3) Nettofinanzierungssaldo (Saldo 1 + Saldo 2)								537 400,00	536 100,00	1 300,00
Finanzierungstätigkeit											
SU 35	Summe Einzahlungen aus der Finanzierungstätigkeit								0,00	0,00	0,00
1/851000-346000	Tilgung von Bankdarlehen			3614	65				553 900,00	552 500,00	1 400,00
SU 36	Summe Auszahlungen aus der Finanzierungstätigkeit								553 900,00	552 500,00	1 400,00
SA4	Saldo (4) Geldfluss aus der Finanzierungstätigkeit (35 – 36)								-553 900,00	-552 500,00	-1 400,00
SA5	Saldo (5) Geldfluss aus der voranschlagswirksamen Gebarung (Saldo 3 + Saldo 4)								-16 500,00	-16 400,00	-100,00
852	Betriebe der Müllbeseitigung										
852000	Betriebe der Müllbeseitigung										
Operative Gebarung											
2/852000+816000	Kostenersätze			2114	3114	13			500,00	500,00	
SU 21 / 31	Summe Erträge / Einzahlungen operative Gebarung								500,00	500,00	0,00
SU 22 / 32	Summe Aufwendungen / Auszahlungen operative Gebarung								0,00	0,00	0,00
SA 0 / SA 1	(0) Nettoergebnis (21 - 22) / (1) Geldfluss operative Gebarung (31 – 32)								500,00	500,00	0,00
SA01	Saldo (01) Haushaltsrücklagen (230 - 240)								0,00	0,00	0,00
SA00	Saldo (00) Nettoergebnis nach Haushaltsrücklagen (Saldo 0 + Saldo 01)								500,00	500,00	0,00
Investive Gebarung											
SU 33	Summe Einzahlungen investive Gebarung								0,00	0,00	0,00
SU 34	Summe Auszahlungen investive Gebarung								0,00	0,00	0,00
SA2	Saldo (2) Geldfluss aus der Investiven Gebarung (33 – 34)								0,00	0,00	0,00
SA3	Saldo (3) Nettofinanzierungssaldo (Saldo 1 + Saldo 2)								500,00	500,00	0,00
Finanzierungstätigkeit											
SU 35	Summe Einzahlungen aus der Finanzierungstätigkeit								0,00	0,00	0,00
SU 36	Summe Auszahlungen aus der Finanzierungstätigkeit								0,00	0,00	0,00
SA4	Saldo (4) Geldfluss aus der Finanzierungstätigkeit (35 – 36)								0,00	0,00	0,00
SA5	Saldo (5) Geldfluss aus der voranschlagswirksamen Gebarung (Saldo 3 + Saldo 4)								500,00	500,00	0,00
859	Sonstige Betriebe mit marktbestimmter Tätigkeit										
859100	BODENAUSHUBDEP. KAMMERSDORF, KLEINWEIKERSD. Reku										
Operative Gebarung											
SU 21 / 31	Summe Erträge / Einzahlungen operative Gebarung								0,00	0,00	0,00
1/859100-619000	Instandhaltung von Sonderanlagen			2224	3224	24			2 000,00	2 000,00	
SU 22 / 32	Summe Aufwendungen / Auszahlungen operative Gebarung								2 000,00	2 000,00	0,00

1. Nachtragsvoranschlag 2025

Marktgemeinde Nappersdorf-Kammersdorf

NVA Ergebnis- und Finanzierungsvoranschlag Detailnachweis

	MVAG	VC QU	Ergebnisvoranschlag			Finanzierungsvoranschlag				
			EH	FH	VA 2025 inkl. NVA	VA 2025	1. NVA	VA 2025 inkl. NVA	VA 2025	1. NVA
SA 0 / SA 1		(0) Nettoergebnis (21 - 22) / (1) Geldfluss operative Gebarung (31 – 32)			-2 000,00	-2 000,00	0,00	-2 000,00	-2 000,00	0,00
SA01		Saldo (01) Haushaltsrücklagen (230 - 240)			0,00	0,00	0,00	0,00	0,00	0,00
SA00		Saldo (00) Nettoergebnis nach Haushaltsrücklagen (Saldo 0 + Saldo 01)			-2 000,00	-2 000,00	0,00			
Investive Gebarung										
SU 33		Summe Einzahlungen investive Gebarung						0,00	0,00	0,00
SU 34		Summe Auszahlungen investive Gebarung						0,00	0,00	0,00
SA2		Saldo (2) Geldfluss aus der Investiven Gebarung (33 – 34)						0,00	0,00	0,00
SA3		Saldo (3) Nettofinanzierungssaldo (Saldo 1 + Saldo 2)						-2 000,00	-2 000,00	0,00
Finanzierungstätigkeit										
SU 35		Summe Einzahlungen aus der Finanzierungstätigkeit						0,00	0,00	0,00
SU 36		Summe Auszahlungen aus der Finanzierungstätigkeit						0,00	0,00	0,00
SA4		Saldo (4) Geldfluss aus der Finanzierungstätigkeit (35 – 36)						0,00	0,00	0,00
SA5		Saldo (5) Geldfluss aus der voranschlagswirksamen Gebarung (Saldo 3 + Saldo 4)						-2 000,00	-2 000,00	0,00

1. Nachtragsvoranschlag 2025

Marktgemeinde Nappersdorf-Kammersdorf

NVA Ergebnis- und Finanzierungsvoranschlag Detailnachweis

		MVAG		VC QU	Ergebnisvoranschlag			Finanzierungsvoranschlag		
		EH	FH		VA 2025 inkl. NVA	VA 2025	1. NVA	VA 2025 inkl. NVA	VA 2025	1. NVA
9 Finanzwirtschaft										
90	Gesonderte Verwaltung									
900	Gesonderte Verwaltung									
900000	Gesonderte Verwaltung									
Operative Gebarung										
2/900000+828000	Rückersätze von Aufwendungen	2116	3116	18	12 200,00	8 000,00	4 200,00	12 200,00	8 000,00	4 200,00
SU 21 / 31	Summe Erträge / Einzahlungen operative Gebarung				12 200,00	8 000,00	4 200,00	12 200,00	8 000,00	4 200,00
SU 22 / 32	Summe Aufwendungen / Auszahlungen operative Gebarung				0,00	0,00	0,00	0,00	0,00	0,00
SA 0 / SA 1	(0) Nettoergebnis (21 - 22) / (1) Geldfluss operative Gebarung (31 - 32)				12 200,00	8 000,00	4 200,00	12 200,00	8 000,00	4 200,00
SA01	Saldo (01) Haushaltsrücklagen (230 - 240)				0,00	0,00	0,00	0,00	0,00	0,00
SA00	Saldo (00) Nettoergebnis nach Haushaltsrücklagen (Saldo 0 + Saldo 01)				12 200,00	8 000,00	4 200,00			
Investive Gebarung										
SU 33	Summe Einzahlungen investive Gebarung							0,00	0,00	0,00
SU 34	Summe Auszahlungen investive Gebarung							0,00	0,00	0,00
SA2	Saldo (2) Geldfluss aus der Investiven Gebarung (33 - 34)							0,00	0,00	0,00
SA3	Saldo (3) Nettofinanzierungssaldo (Saldo 1 + Saldo 2)							12 200,00	8 000,00	4 200,00
Finanzierungstätigkeit										
SU 35	Summe Einzahlungen aus der Finanzierungstätigkeit							0,00	0,00	0,00
SU 36	Summe Auszahlungen aus der Finanzierungstätigkeit							0,00	0,00	0,00
SA4	Saldo (4) Geldfluss aus der Finanzierungstätigkeit (35 - 36)							0,00	0,00	0,00
SA5	Saldo (5) Geldfluss aus der voranschlagswirksamen Gebarung (Saldo 3 + Saldo 4)							12 200,00	8 000,00	4 200,00
91	Kapitalvermögen und Stiftungen ohne eigene Rechtspersönlichkeit									
910	Geldverkehr									
910000	Geldverkehr									
Operative Gebarung										
2/910000+816000	Geldverkehrsspesen - Kostenersätze	2114	3114	13	100,00	100,00		100,00	100,00	
2/910000+823000	Zinsen der Giro- und Spargirokonten	2131	3131	14	4 000,00	4 000,00		4 000,00	4 000,00	
SU 21 / 31	Summe Erträge / Einzahlungen operative Gebarung				4 100,00	4 100,00	0,00	4 100,00	4 100,00	0,00
1/910000-650000	Zinsen Kassenkredite, Überziehungen	2241	3241	25	500,00	500,00		500,00	500,00	
1/910000-659000	Geldverkehrsspesen	2244	3244	24	2 500,00	2 500,00		2 500,00	2 500,00	
1/910000-710000	KESt	2225	3225	24	1 000,00	1 100,00	-100,00	1 000,00	1 100,00	-100,00
SU 22 / 32	Summe Aufwendungen / Auszahlungen operative Gebarung				4 000,00	4 100,00	-100,00	4 000,00	4 100,00	-100,00
SA 0 / SA 1	(0) Nettoergebnis (21 - 22) / (1) Geldfluss operative Gebarung (31 - 32)				100,00	0,00	100,00	100,00	0,00	100,00
SA01	Saldo (01) Haushaltsrücklagen (230 - 240)				0,00	0,00	0,00	0,00	0,00	0,00

1. Nachtragsvoranschlag 2025

Marktgemeinde Nappersdorf-Kammersdorf

NVA Ergebnis- und Finanzierungsvoranschlag Detailnachweis

		MVAG		VC QU	Ergebnisvoranschlag			Finanzierungsvoranschlag		
		EH	FH		VA 2025 inkl. NVA	VA 2025	1. NVA	VA 2025 inkl. NVA	VA 2025	1. NVA
SA00	Saldo (00) Nettoergebnis nach Haushaltsrücklagen (Saldo 0 + Saldo 01)				100,00	0,00	100,00			
Investive Gebarung										
SU 33	Summe Einzahlungen investive Gebarung							0,00	0,00	0,00
SU 34	Summe Auszahlungen investive Gebarung							0,00	0,00	0,00
SA2	Saldo (2) Geldfluss aus der Investiven Gebarung (33 – 34)							0,00	0,00	0,00
SA3	Saldo (3) Nettofinanzierungssaldo (Saldo 1 + Saldo 2)							100,00	0,00	100,00
Finanzierungstätigkeit										
SU 35	Summe Einzahlungen aus der Finanzierungstätigkeit							0,00	0,00	0,00
SU 36	Summe Auszahlungen aus der Finanzierungstätigkeit							0,00	0,00	0,00
SA4	Saldo (4) Geldfluss aus der Finanzierungstätigkeit (35 – 36)							0,00	0,00	0,00
SA5	Saldo (5) Geldfluss aus der voranschlagswirksamen Gebarung (Saldo 3 + Saldo 4)							100,00	0,00	100,00
912	Rücklagen (soweit nicht aufteilbar)									
912000	RÜCKLAGEN (NICHT AUFTEILBARE)									
Operative Gebarung										
SU 21 / 31	Summe Erträge / Einzahlungen operative Gebarung				0,00	0,00	0,00	0,00	0,00	0,00
SU 22 / 32	Summe Aufwendungen / Auszahlungen operative Gebarung				0,00	0,00	0,00	0,00	0,00	0,00
SA 0 / SA 1	(0) Nettoergebnis (21 - 22) / (1) Geldfluss operative Gebarung (31 – 32)				0,00	0,00	0,00	0,00	0,00	0,00
SA01	Saldo (01) Haushaltsrücklagen (230 - 240)				0,00	0,00	0,00	0,00	0,00	0,00
SA00	Saldo (00) Nettoergebnis nach Haushaltsrücklagen (Saldo 0 + Saldo 01)				0,00	0,00	0,00	0,00	0,00	0,00
Investive Gebarung										
SU 33	Summe Einzahlungen investive Gebarung							0,00	0,00	0,00
SU 34	Summe Auszahlungen investive Gebarung							0,00	0,00	0,00
SA2	Saldo (2) Geldfluss aus der Investiven Gebarung (33 – 34)							0,00	0,00	0,00
SA3	Saldo (3) Nettofinanzierungssaldo (Saldo 1 + Saldo 2)							0,00	0,00	0,00
Finanzierungstätigkeit										
SU 35	Summe Einzahlungen aus der Finanzierungstätigkeit							0,00	0,00	0,00
SU 36	Summe Auszahlungen aus der Finanzierungstätigkeit							0,00	0,00	0,00
SA4	Saldo (4) Geldfluss aus der Finanzierungstätigkeit (35 – 36)							0,00	0,00	0,00
SA5	Saldo (5) Geldfluss aus der voranschlagswirksamen Gebarung (Saldo 3 + Saldo 4)							0,00	0,00	0,00
92	Öffentliche Abgaben									
920	Ausschließliche Gemeindeabgaben									
920000	Ausschließliche Gemeindeabgaben									
Operative Gebarung										
2/920000+816000	NÖ Seuchenvorsorgeabgabe Gemeindeanteil	2114	3114	13	100,00	100,00		100,00	100,00	

1. Nachtragsvoranschlag 2025

Marktgemeinde Nappersdorf-Kammersdorf

NVA Ergebnis- und Finanzierungsvoranschlag Detailnachweis

		MVAG		VC QU	Ergebnisvoranschlag		Finanzierungsvoranschlag			
		EH	FH		VA 2025 inkl. NVA	VA 2025	1. NVA	VA 2025 inkl. NVA	VA 2025	1. NVA
2/920000+830000	Grundsteuer A	2111	3111	10	38 000,00	38 000,00		38 000,00	38 000,00	
2/920000+831000	Grundsteuer B	2111	3111	10	105 000,00	105 000,00		105 000,00	105 000,00	
2/920000+833100	Kommunalsteuer	2111	3111	10	140 000,00	130 000,00	10 000,00	140 000,00	130 000,00	10 000,00
2/920000+838000	Hundeabgabe	2111	3111	10	3 500,00	3 500,00		3 500,00	3 500,00	
2/920000+841000	Gebrauchsabgabe	2111	3111	10	42 400,00	38 400,00	4 000,00	42 400,00	38 400,00	4 000,00
2/920000+849000	Nebenansprüche (Mahngebühren etc.)	2111	3111	10	1 000,00	1 000,00		1 000,00	1 000,00	
2/920000+850000	Aufschließungsbeiträge (gem. § 14)	2111	3111	10	40 000,00	40 000,00		40 000,00	40 000,00	
2/920000+853000	Jagd- und Fischereiabgaben (Gemeindeanteile)	2111	3111	10	1 200,00	1 200,00		1 200,00	1 200,00	
2/920000+856000	Verwaltungsabgaben	2111	3111	10	6 000,00	6 000,00		6 000,00	6 000,00	
2/920000+856100	Friedhof - Verwaltungsabgaben	2111	3111	10	400,00	400,00		400,00	400,00	
2/920000+857000	Kommissionsgebühren	2111	3111	10	200,00	200,00		200,00	200,00	
SU 21 / 31	Summe Erträge / Einzahlungen operative Gebarung				377 800,00	363 800,00	14 000,00	377 800,00	363 800,00	14 000,00
1/920000-690000	Abschreibung von Forderungen (Schadensfälle)		2225		2 000,00	2 000,00				
SU 22 / 32	Summe Aufwendungen / Auszahlungen operative Gebarung				2 000,00	2 000,00	0,00	0,00	0,00	0,00
SA 0 / SA 1	(0) Nettoergebnis (21 - 22) / (1) Geldfluss operative Gebarung (31 - 32)				375 800,00	361 800,00	14 000,00	377 800,00	363 800,00	14 000,00
SA01	Saldo (01) Haushaltsrücklagen (230 - 240)				0,00	0,00	0,00	0,00	0,00	0,00
SA00	Saldo (00) Nettoergebnis nach Haushaltsrücklagen (Saldo 0 + Saldo 01)				375 800,00	361 800,00	14 000,00			
Investive Gebarung										
SU 33	Summe Einzahlungen investive Gebarung							0,00	0,00	0,00
SU 34	Summe Auszahlungen investive Gebarung							0,00	0,00	0,00
SA2	Saldo (2) Geldfluss aus der Investiven Gebarung (33 - 34)							0,00	0,00	0,00
SA3	Saldo (3) Nettofinanzierungssaldo (Saldo 1 + Saldo 2)							377 800,00	363 800,00	14 000,00
Finanzierungstätigkeit										
SU 35	Summe Einzahlungen aus der Finanzierungstätigkeit							0,00	0,00	0,00
SU 36	Summe Auszahlungen aus der Finanzierungstätigkeit							0,00	0,00	0,00
SA4	Saldo (4) Geldfluss aus der Finanzierungstätigkeit (35 - 36)							0,00	0,00	0,00
SA5	Saldo (5) Geldfluss aus der voranschlagswirksamen Gebarung (Saldo 3 + Saldo 4)							377 800,00	363 800,00	14 000,00
921	Zwischen Ländern und Gemeinden geteilte Abgaben									
921000	Zwischen Ländern und Gemeinden geteilte Abgaben									
Operative Gebarung										
2/921000+834200	Nächtigungstaxe Gemeindeanteil	2111	3111	10	400,00	400,00		400,00	400,00	
2/921000+861000	Transfers von Ländern (Interessentenbeiträge)	2121	3121	15	6 000,00	6 000,00		6 000,00	6 000,00	
SU 21 / 31	Summe Erträge / Einzahlungen operative Gebarung				6 400,00	6 400,00	0,00	6 400,00	6 400,00	0,00
SU 22 / 32	Summe Aufwendungen / Auszahlungen operative Gebarung				0,00	0,00	0,00	0,00	0,00	0,00
SA 0 / SA 1	(0) Nettoergebnis (21 - 22) / (1) Geldfluss operative Gebarung (31 - 32)				6 400,00	6 400,00	0,00	6 400,00	6 400,00	0,00

1. Nachtragsvoranschlag 2025

NVA Ergebnis- und Finanzierungsvoranschlag Detailnachweis

Marktgemeinde Nappersdorf-Kammersdorf

		MVAG		VC QU	Ergebnisvoranschlag			Finanzierungsvoranschlag		
		EH	FH		VA 2025 inkl. NVA	VA 2025	1. NVA	VA 2025 inkl. NVA	VA 2025	1. NVA
SA01	Saldo (01) Haushaltsrücklagen (230 - 240)				0,00	0,00	0,00	0,00	0,00	0,00
SA00	Saldo (00) Nettoergebnis nach Haushaltsrücklagen (Saldo 0 + Saldo 01)				6 400,00	6 400,00	0,00			
Investive Gebarung										
SU 33	Summe Einzahlungen investive Gebarung							0,00	0,00	0,00
SU 34	Summe Auszahlungen investive Gebarung							0,00	0,00	0,00
SA2	Saldo (2) Geldfluss aus der Investiven Gebarung (33 – 34)							0,00	0,00	0,00
SA3	Saldo (3) Nettofinanzierungssaldo (Saldo 1 + Saldo 2)							6 400,00	6 400,00	0,00
Finanzierungstätigkeit										
SU 35	Summe Einzahlungen aus der Finanzierungstätigkeit							0,00	0,00	0,00
SU 36	Summe Auszahlungen aus der Finanzierungstätigkeit							0,00	0,00	0,00
SA4	Saldo (4) Geldfluss aus der Finanzierungstätigkeit (35 – 36)							0,00	0,00	0,00
SA5	Saldo (5) Geldfluss aus der voranschlagswirksamen Gebarung (Saldo 3 + Saldo 4)							6 400,00	6 400,00	0,00
925	Ertragsanteile an gemeinschaftlichen Bundesabgaben									
925000	ERTRAGSANT.AN GEM.BUNDESABGABEN									
Operative Gebarung										
2/925000+859000	Abgabenertragsanteile Bevölkerungsschlüssel (inkl.KEST)	2112	3112	11	1 208 000,00	1 208 000,00		1 208 000,00	1 208 000,00	
2/925000+859400	Ertragsanteile ohne Spielbankabgabe	2112	3112	11	14 200,00	14 200,00		14 200,00	14 200,00	
SU 21 / 31	Summe Erträge / Einzahlungen operative Gebarung				1 222 200,00	1 222 200,00	0,00	1 222 200,00	1 222 200,00	0,00
SU 22 / 32	Summe Aufwendungen / Auszahlungen operative Gebarung				0,00	0,00	0,00	0,00	0,00	0,00
SA 0 / SA 1	(0) Nettoergebnis (21 - 22) / (1) Geldfluss operative Gebarung (31 – 32)				1 222 200,00	1 222 200,00	0,00	1 222 200,00	1 222 200,00	0,00
SA01	Saldo (01) Haushaltsrücklagen (230 - 240)				0,00	0,00	0,00	0,00	0,00	0,00
SA00	Saldo (00) Nettoergebnis nach Haushaltsrücklagen (Saldo 0 + Saldo 01)				1 222 200,00	1 222 200,00	0,00			
Investive Gebarung										
SU 33	Summe Einzahlungen investive Gebarung							0,00	0,00	0,00
SU 34	Summe Auszahlungen investive Gebarung							0,00	0,00	0,00
SA2	Saldo (2) Geldfluss aus der Investiven Gebarung (33 – 34)							0,00	0,00	0,00
SA3	Saldo (3) Nettofinanzierungssaldo (Saldo 1 + Saldo 2)							1 222 200,00	1 222 200,00	0,00
Finanzierungstätigkeit										
SU 35	Summe Einzahlungen aus der Finanzierungstätigkeit							0,00	0,00	0,00
SU 36	Summe Auszahlungen aus der Finanzierungstätigkeit							0,00	0,00	0,00
SA4	Saldo (4) Geldfluss aus der Finanzierungstätigkeit (35 – 36)							0,00	0,00	0,00
SA5	Saldo (5) Geldfluss aus der voranschlagswirksamen Gebarung (Saldo 3 + Saldo 4)							1 222 200,00	1 222 200,00	0,00

1. Nachtragsvoranschlag 2025

Marktgemeinde Nappersdorf-Kammersdorf

NVA Ergebnis- und Finanzierungsvoranschlag Detailnachweis

		MVAG		VC QU	Ergebnisvoranschlag			Finanzierungsvoranschlag		
		EH	FH		VA 2025 inkl. NVA	VA 2025	1. NVA	VA 2025 inkl. NVA	VA 2025	1. NVA
94	Finanzzuweisungen und Zuschüsse									
940	Bedarfszuweisungen									
940000	Bedarfszuweisungen									
Operative Gebarung										
2/940000+861000	Bedarfszuweisungen I (Finanzkraftausgleich) (und IV)	2121	3121	15	74 000,00	74 000,00		74 000,00	74 000,00	
SU 21 / 31	Summe Erträge / Einzahlungen operative Gebarung				74 000,00	74 000,00	0,00	74 000,00	74 000,00	0,00
SU 22 / 32	Summe Aufwendungen / Auszahlungen operative Gebarung				0,00	0,00	0,00	0,00	0,00	0,00
SA 0 / SA 1	(0) Nettoergebnis (21 - 22) / (1) Geldfluss operative Gebarung (31 - 32)				74 000,00	74 000,00	0,00	74 000,00	74 000,00	0,00
SA01	Saldo (01) Haushaltsrücklagen (230 - 240)				0,00	0,00	0,00	0,00	0,00	0,00
SA00	Saldo (00) Nettoergebnis nach Haushaltsrücklagen (Saldo 0 + Saldo 01)				74 000,00	74 000,00	0,00			
Investive Gebarung										
SU 33	Summe Einzahlungen investive Gebarung							0,00	0,00	0,00
SU 34	Summe Auszahlungen investive Gebarung							0,00	0,00	0,00
SA2	Saldo (2) Geldfluss aus der Investiven Gebarung (33 - 34)							0,00	0,00	0,00
SA3	Saldo (3) Nettofinanzierungssaldo (Saldo 1 + Saldo 2)							74 000,00	74 000,00	0,00
Finanzierungstätigkeit										
SU 35	Summe Einzahlungen aus der Finanzierungstätigkeit							0,00	0,00	0,00
SU 36	Summe Auszahlungen aus der Finanzierungstätigkeit							0,00	0,00	0,00
SA4	Saldo (4) Geldfluss aus der Finanzierungstätigkeit (35 - 36)							0,00	0,00	0,00
SA5	Saldo (5) Geldfluss aus der voranschlagswirksamen Gebarung (Saldo 3 + Saldo 4)							74 000,00	74 000,00	0,00
941	Sonstige Finanzzuweisungen nach dem FAG									
941000	Sonstige Finanzzuweisungen nach dem FAG									
Operative Gebarung										
2/941000+860000	Finanzzuweisungen des Bundes nach d. FAG (Strukturfond)	2121	3121	15	111 900,00	111 900,00		111 900,00	111 900,00	
2/941000+860100	Finanzzuweisung von Bund, Bundesfonds und Bundeskammern	2121	3121		32 400,00	32 400,00		32 400,00	32 400,00	
2/941000+861000	Finanzzuweisung Zukunftsfonds Elementarpädagogik	2121	3121			20 000,00	-20 000,00		20 000,00	-20 000,00
SU 21 / 31	Summe Erträge / Einzahlungen operative Gebarung				144 300,00	164 300,00	-20 000,00	144 300,00	164 300,00	-20 000,00
SU 22 / 32	Summe Aufwendungen / Auszahlungen operative Gebarung				0,00	0,00	0,00	0,00	0,00	0,00
SA 0 / SA 1	(0) Nettoergebnis (21 - 22) / (1) Geldfluss operative Gebarung (31 - 32)				144 300,00	164 300,00	-20 000,00	144 300,00	164 300,00	-20 000,00
SA01	Saldo (01) Haushaltsrücklagen (230 - 240)				0,00	0,00	0,00	0,00	0,00	0,00
SA00	Saldo (00) Nettoergebnis nach Haushaltsrücklagen (Saldo 0 + Saldo 01)				144 300,00	164 300,00	-20 000,00			
Investive Gebarung										
SU 33	Summe Einzahlungen investive Gebarung							0,00	0,00	0,00

1. Nachtragsvoranschlag 2025

Marktgemeinde Nappersdorf-Kammersdorf

NVA Ergebnis- und Finanzierungsvoranschlag Detailnachweis

	MVAG	VC QU	Ergebnisvoranschlag			Finanzierungsvoranschlag				
			EH	FH	VA 2025 inkl. NVA	VA 2025	1. NVA	VA 2025 inkl. NVA	VA 2025	1. NVA
SU 34							0,00	0,00	0,00	
SA2							0,00	0,00	0,00	
SA3							144 300,00	164 300,00	-20 000,00	
Finanzierungstätigkeit										
SU 35							0,00	0,00	0,00	
SU 36							0,00	0,00	0,00	
SA4							0,00	0,00	0,00	
SA5							144 300,00	164 300,00	-20 000,00	
944										
944000										
Operative Gebarung										
SU 21 / 31					0,00	0,00	0,00	0,00	0,00	
SU 22 / 32					0,00	0,00	0,00	0,00	0,00	
SA 0 / SA 1					0,00	0,00	0,00	0,00	0,00	
SA01					0,00	0,00	0,00	0,00	0,00	
SA00					0,00	0,00	0,00	0,00	0,00	
Investive Gebarung										
SU 33							0,00	0,00	0,00	
SU 34							0,00	0,00	0,00	
SA2							0,00	0,00	0,00	
SA3							0,00	0,00	0,00	
Finanzierungstätigkeit										
SU 35							0,00	0,00	0,00	
SU 36							0,00	0,00	0,00	
SA4							0,00	0,00	0,00	
SA5							0,00	0,00	0,00	
945										
945000										
Operative Gebarung										
2/945000+860000			2121	3121	6 000,00	6 000,00		6 000,00	6 000,00	
SU 21 / 31					6 000,00	6 000,00	0,00	6 000,00	6 000,00	
SU 22 / 32					0,00	0,00	0,00	0,00	0,00	
SA 0 / SA 1					6 000,00	6 000,00	0,00	6 000,00	6 000,00	
SA01					0,00	0,00	0,00	0,00	0,00	
SA00					6 000,00	6 000,00	0,00			

1. Nachtragsvoranschlag 2025

Marktgemeinde Nappersdorf-Kammersdorf

NVA Ergebnis- und Finanzierungsvoranschlag Detailnachweis

	MVAG EH FH	VC QU	Ergebnisvoranschlag		Finanzierungsvoranschlag			
			VA 2025 inkl. NVA	VA 2025	1. NVA	VA 2025 inkl. NVA	VA 2025	1. NVA
Investive Gebarung								
SU 33		Summe Einzahlungen investive Gebarung				0,00	0,00	0,00
SU 34		Summe Auszahlungen investive Gebarung				0,00	0,00	0,00
SA2		Saldo (2) Geldfluss aus der Investiven Gebarung (33 – 34)				0,00	0,00	0,00
SA3		Saldo (3) Nettofinanzierungssaldo (Saldo 1 + Saldo 2)				6 000,00	6 000,00	0,00
Finanzierungstätigkeit								
SU 35		Summe Einzahlungen aus der Finanzierungstätigkeit				0,00	0,00	0,00
SU 36		Summe Auszahlungen aus der Finanzierungstätigkeit				0,00	0,00	0,00
SA4		Saldo (4) Geldfluss aus der Finanzierungstätigkeit (35 – 36)				0,00	0,00	0,00
SA5		Saldo (5) Geldfluss aus der voranschlagswirksamen Gebarung (Saldo 3 + Saldo 4)				6 000,00	6 000,00	0,00
946		Zuschüsse nach landesgesetzlichen Bestimmungen						
946000		ZUSCHÜSSE N.LDS.GESETZL.BESTIMMUNGEN						
Operative Gebarung								
2/946000+861000	Transfers von Ländern, Landesfonds und Landeskammern	2121 3121	11 000,00	11 000,00		11 000,00	11 000,00	
SU 21 / 31		Summe Erträge / Einzahlungen operative Gebarung	11 000,00	11 000,00	0,00	11 000,00	11 000,00	0,00
SU 22 / 32		Summe Aufwendungen / Auszahlungen operative Gebarung	0,00	0,00	0,00	0,00	0,00	0,00
SA 0 / SA 1		(0) Nettoergebnis (21 - 22) / (1) Geldfluss operative Gebarung (31 – 32)	11 000,00	11 000,00	0,00	11 000,00	11 000,00	0,00
SA01		Saldo (01) Haushaltsrücklagen (230 - 240)	0,00	0,00	0,00	0,00	0,00	0,00
SA00		Saldo (00) Nettoergebnis nach Haushaltsrücklagen (Saldo 0 + Saldo 01)	11 000,00	11 000,00	0,00			
Investive Gebarung								
SU 33		Summe Einzahlungen investive Gebarung				0,00	0,00	0,00
SU 34		Summe Auszahlungen investive Gebarung				0,00	0,00	0,00
SA2		Saldo (2) Geldfluss aus der Investiven Gebarung (33 – 34)				0,00	0,00	0,00
SA3		Saldo (3) Nettofinanzierungssaldo (Saldo 1 + Saldo 2)				11 000,00	11 000,00	0,00
Finanzierungstätigkeit								
SU 35		Summe Einzahlungen aus der Finanzierungstätigkeit				0,00	0,00	0,00
SU 36		Summe Auszahlungen aus der Finanzierungstätigkeit				0,00	0,00	0,00
SA4		Saldo (4) Geldfluss aus der Finanzierungstätigkeit (35 – 36)				0,00	0,00	0,00
SA5		Saldo (5) Geldfluss aus der voranschlagswirksamen Gebarung (Saldo 3 + Saldo 4)				11 000,00	11 000,00	0,00
98		Haushaltsausgleich						
980		Verrechnung zwischen operativer Gebarung und Projekten						
980000		Verrechnung zwischen operativer Gebarung und Projekten						
Operative Gebarung								
SU 21 / 31		Summe Erträge / Einzahlungen operative Gebarung	0,00	0,00	0,00	0,00	0,00	0,00

1. Nachtragsvoranschlag 2025

Marktgemeinde Nappersdorf-Kammersdorf

NVA Ergebnis- und Finanzierungsvoranschlag Detailnachweis

		MVAG		VC QU	Ergebnisvoranschlag			Finanzierungsvoranschlag		
		EH	FH		VA 2025 inkl. NVA	VA 2025	1. NVA	VA 2025 inkl. NVA	VA 2025	1. NVA
1/980000-799000	Zuweisungen an Verrechnungsrücklagen zwischen operativer Gebarung und Projekten		2225		92 600,00	102 300,00	-9 700,00			
SU 22 / 32	Summe Aufwendungen / Auszahlungen operative Gebarung				92 600,00	102 300,00	-9 700,00	0,00	0,00	0,00
SA 0 / SA 1	(0) Nettoergebnis (21 - 22) / (1) Geldfluss operative Gebarung (31 - 32)				-92 600,00	-102 300,00	9 700,00	0,00	0,00	0,00
SA01	Saldo (01) Haushaltsrücklagen (230 - 240)				0,00	0,00	0,00	0,00	0,00	0,00
SA00	Saldo (00) Nettoergebnis nach Haushaltsrücklagen (Saldo 0 + Saldo 01)				-92 600,00	-102 300,00	9 700,00			
Investive Gebarung										
SU 33	Summe Einzahlungen investive Gebarung							0,00	0,00	0,00
SU 34	Summe Auszahlungen investive Gebarung							0,00	0,00	0,00
SA2	Saldo (2) Geldfluss aus der Investiven Gebarung (33 - 34)							0,00	0,00	0,00
SA3	Saldo (3) Nettofinanzierungssaldo (Saldo 1 + Saldo 2)							0,00	0,00	0,00
Finanzierungstätigkeit										
SU 35	Summe Einzahlungen aus der Finanzierungstätigkeit							0,00	0,00	0,00
SU 36	Summe Auszahlungen aus der Finanzierungstätigkeit							0,00	0,00	0,00
SA4	Saldo (4) Geldfluss aus der Finanzierungstätigkeit (35 - 36)							0,00	0,00	0,00
SA5	Saldo (5) Geldfluss aus der voranschlagswirksamen Gebarung (Saldo 3 + Saldo 4)							0,00	0,00	0,00
99	Jahresergebnis, Übergabe und Übernahme des Jahresergebnisses, Abwicklung der Vorjahre									
990	Überschüsse und Abgänge (soweit nicht zugeordnet)									
990000	Überschüsse und Abgänge (soweit nicht zugeordnet)									
Operative Gebarung										
SU 21 / 31	Summe Erträge / Einzahlungen operative Gebarung				0,00	0,00	0,00	0,00	0,00	0,00
SU 22 / 32	Summe Aufwendungen / Auszahlungen operative Gebarung				0,00	0,00	0,00	0,00	0,00	0,00
SA 0 / SA 1	(0) Nettoergebnis (21 - 22) / (1) Geldfluss operative Gebarung (31 - 32)				0,00	0,00	0,00	0,00	0,00	0,00
2/990000+895077	Entnahmen von allgemeinen Haushaltsrücklagen		2301		326 700,00		326 700,00			
SA01	Saldo (01) Haushaltsrücklagen (230 - 240)				326 700,00	0,00	326 700,00	0,00	0,00	0,00
SA00	Saldo (00) Nettoergebnis nach Haushaltsrücklagen (Saldo 0 + Saldo 01)				326 700,00	0,00	326 700,00			
Investive Gebarung										
SU 33	Summe Einzahlungen investive Gebarung							0,00	0,00	0,00
SU 34	Summe Auszahlungen investive Gebarung							0,00	0,00	0,00
SA2	Saldo (2) Geldfluss aus der Investiven Gebarung (33 - 34)							0,00	0,00	0,00
SA3	Saldo (3) Nettofinanzierungssaldo (Saldo 1 + Saldo 2)							0,00	0,00	0,00
Finanzierungstätigkeit										
SU 35	Summe Einzahlungen aus der Finanzierungstätigkeit							0,00	0,00	0,00
SU 36	Summe Auszahlungen aus der Finanzierungstätigkeit							0,00	0,00	0,00

1. Nachtragsvoranschlag 2025

Marktgemeinde Nappersdorf-Kammersdorf

NVA Ergebnis- und Finanzierungsvoranschlag Detailnachweis

		MVAG		VC QU	Ergebnisvoranschlag			Finanzierungsvoranschlag		
		EH	FH		VA 2025 inkl. NVA	VA 2025	1. NVA	VA 2025 inkl. NVA	VA 2025	1. NVA
SA4	Saldo (4) Geldfluss aus der Finanzierungstätigkeit (35 – 36)							0,00	0,00	0,00
SA5	Saldo (5) Geldfluss aus der voranschlagswirksamen Gebarung (Saldo 3 + Saldo 4)							0,00	0,00	0,00
992	Abgänge an Kassenausgaberesten und Ausfälle an Kasseneinn									
992000	AUSFÄLLE VON KASSENRESTEN									
Operative Gebarung										
2/992000+828000	Abschreibung v. Ausgabenrückständen	2116	3116	18	100,00	100,00		100,00	100,00	
SU 21 / 31	Summe Erträge / Einzahlungen operative Gebarung				100,00	100,00	0,00	100,00	100,00	0,00
SU 22 / 32	Summe Aufwendungen / Auszahlungen operative Gebarung				0,00	0,00	0,00	0,00	0,00	0,00
SA 0 / SA 1	(0) Nettoergebnis (21 - 22) / (1) Geldfluss operative Gebarung (31 – 32)				100,00	100,00	0,00	100,00	100,00	0,00
SA01	Saldo (01) Haushaltsrücklagen (230 - 240)				0,00	0,00	0,00	0,00	0,00	0,00
SA00	Saldo (00) Nettoergebnis nach Haushaltsrücklagen (Saldo 0 + Saldo 01)				100,00	100,00	0,00			
Investive Gebarung										
SU 33	Summe Einzahlungen investive Gebarung							0,00	0,00	0,00
SU 34	Summe Auszahlungen investive Gebarung							0,00	0,00	0,00
SA2	Saldo (2) Geldfluss aus der Investiven Gebarung (33 – 34)							0,00	0,00	0,00
SA3	Saldo (3) Nettofinanzierungssaldo (Saldo 1 + Saldo 2)							100,00	100,00	0,00
Finanzierungstätigkeit										
SU 35	Summe Einzahlungen aus der Finanzierungstätigkeit							0,00	0,00	0,00
SU 36	Summe Auszahlungen aus der Finanzierungstätigkeit							0,00	0,00	0,00
SA4	Saldo (4) Geldfluss aus der Finanzierungstätigkeit (35 – 36)							0,00	0,00	0,00
SA5	Saldo (5) Geldfluss aus der voranschlagswirksamen Gebarung (Saldo 3 + Saldo 4)							100,00	100,00	0,00

Haushaltspotential (aufbauend auf der Ergebnisrechnung)

1. Nachtragsvoranschlag 2025

Marktgemeinde Nappersdorf-Kammersdorf

Haushaltspotential (aufbauend auf der Ergebnisrechnung)

MVAG	Mittelverwendungs- und -aufbringungsgruppen	Mittelaufbringung	Mittelverwendung	Saldo
211	Erträge aus der operativen Verwaltungstätigkeit	2 683 500,00		
212	Erträge aus Transfers	819 500,00		
213	Finanzerträge	4 000,00		
Summe Erträge (SU 21)		3 507 000,00		
2117	Nicht finanzierungswirksame operative Erträge (Auflösung von Rückstellungen und Aktivierte Eigenleistungen)	-29 900,00		
2127	Nicht finanzierungswirksamer Transferertrag (Auflösung von Investitionszuschüssen)	-161 200,00		
2136	Sonstige nicht finanzierungswirksame Finanzerträge (Auflösung von RS Bewertung von Beteiligungen und aktiven Finanzinstrumenten)			
Nicht finanzwirksame Erträge		-191 100,00		
Finanzwirksame Erträge		3 315 900,00		
221	Personalaufwand		627 600,00	
222	Sachaufwand		1 926 500,00	
223	Transferaufwand		944 200,00	
224	Finanzaufwand		52 200,00	
Summe Aufwendungen (SU 22)			3 550 500,00	
2214	Nicht finanzierungswirksamer Personalaufwand (Dotierung RS für Abfertigungen, Jubiläum u. nicht konsumierte Urlaube)		-7 400,00	
2226	Nicht finanzierungswirksamer Sachaufwand (inkl. Abschreibungen, Dotierung von RS Prozess, ausstehende Rechnungen)		-714 400,00	
2237	Nicht finanzierungswirksamer Transferaufwand (Dotierungen von RS f. Pensionen)			
2245	Nicht finanzierungswirksamer Finanzaufwand (Wertberichtigungen zu Finanzinstrumenten, Aufwendungen aus der Bewertung von Beteiligungen)			
Nicht finanzwirksame Aufwendungen			-721 800,00	
Finanzwirksame Aufwendungen			2 828 700,00	
Finanzwirksames Ergebnis		3 315 900,00	2 828 700,00	487 200,00

1. Nachtragsvoranschlag 2025

Marktgemeinde Nappersdorf-Kammersdorf

Haushaltspotential (aufbauend auf der Ergebnisrechnung)

MVAG	Mittelverwendungs- und -aufbringungsgruppen	Mittelaufbringung	Mittelverwendung	Saldo
332	Einzahlungen aus der Rückzahlung von Darlehen sowie gewährten Vorschüssen (ohne 332x mit Projektcode - Anzahlungen)			
1141	Vorräte (- Veränderung)			
1142	Gegebene Anzahlungen auf Vorräte (- Veränderung)			
1540	Passive Rechnungsabgrenzung			
	Einzahlungen der Kontengruppe 000-089, die keinem Projekt mit Projektcode 1 zugeordnet sind			
	Einzahlungen der Kontengruppe 30, die keinem Projekt mit Projektcode 1 zugeordnet sind	222 300,00		
	- Erträge der Kontogruppe 80 mit Projektcode 1	-36 000,00		
2301	Entnahmen von Rücklagen endfälliger Darlehen (Kontengruppe 893)			
Jährliche wiederkehrende Einzahlungen		186 300,00		
36	Auszahlungen aus der Finanzierungstätigkeit (ohne Projektcode 1)		646 000,00	
2401	Zuweisung an Rücklagen endfälliger Darlehen (Kontengruppe 793)			
342	Auszahlungen aus der Gewährung von Darlehen sowie gewährten Vorschüssen (ohne 342x mit Projektcode - Anzahlungen)			
1141	Vorräte (+ Veränderung)			
1142	Gegebene Anzahlungen auf Vorräte (+ Veränderung)			
1170	Aktive Rechnungsabgrenzung			
	Auszahlungen (Investitionen) der Kontengruppe 000-083, die keinem Projekt mit Projektcode 1 zugeordnet sind		40 500,00	
Jährliche wiederkehrende Auszahlungen			686 500,00	
	Kontengruppe 871, KT der Ergebnisrechnung, mit Projektcode (BZ)	-210 000,00		
Summe Kapitaltransfers der Ergebnisrechnung		-210 000,00		
H1 Jährliches Haushaltspotential (Eigenmittel)		3 292 200,00	3 515 200,00	-223 000,00
H4VJ Haushaltspotential Vorjahr (Endbestand HP-RL Vorjahr, Konto 935077 = AB)				381 910,37
H2 verfügbares Haushaltspotential (Eigenmittel)				158 910,37

1. Nachtragsvoranschlag 2025

Marktgemeinde Nappersdorf-Kammersdorf

Haushaltspotential (aufbauend auf der Ergebnisrechnung)

MVAG	Mittelverwendungs- und -aufbringungsgruppen	Mittelaufbringung	Mittelverwendung	Saldo
Information 1 - Berechnung der tatsächlichen Liquidität				
im verfügbaren Haushaltspotential enthaltene Bedarfszuweisungen zur Liquiditätssteigerung aus Kontogruppe 871, KT der Ergebnisrechnung ohne Projektcode				
tatsächlicher Liquiditätsbedarf ohne Rücklagenauflösung (Abgang)		158 910,37		
2401	Zuweisungen an Haushaltsrücklagen (Kontengruppe 794)		17 700,00	
2401	Zuweisungen an Haushaltsrücklagen (Kontengruppe 795)			
Jährliche Aufwände für Rücklagen			17 700,00	
2301	Entnahmen von Haushaltsrücklagen (Kontengruppe 894)	6 600,00		
2301	Entnahmen von Haushaltsrücklagen (Kontengruppe 895)			
Jährliche RL-Erträge f. Investitionen (finanzw.)		6 600,00		
H3 verfügbares Haushaltspotential (Eigenmittel) nach finanzwirksamen Rücklagen		165 510,37	17 700,00	147 810,37
	- Zuweisungen und Umbuchungen an investive Vorhaben		185 400,00	-185 400,00
	+ Rückführungen und Umbuchungen von investiven Vorhaben	92 800,00		92 800,00
H4 kumuliertes Haushaltspotential (Eigenmittel) Endbestand		258 310,37	203 100,00	55 210,37

1. NVA Nachweis der Investitionstätigkeit

1. Nachtragsvoranschlag 2025

Nachweis der Investitionstätigkeit

Marktgemeinde Nappersdorf-Kammersdorf

Vorhaben	Vorhabensbezeichnung	RA Vorjahre	VA 2025	Plan 2026	Plan 2027	Plan 2028	Plan 2029	Plan Gesamt (gerundet)
Konto	Bezeichnung							
1010000	Amtshaus (2020 bis 2025)							
	Auszahlungen - Investitionen - Mittelverwendung	22 595,52	0,00	0,00	0,00	0,00	0,00	22 600,00
	Anschaffungs- oder Herstellungskosten	22 595,52	0,00	0,00	0,00	0,00	0,00	22 600,00
5/010000-050000	Photovoltaikanlage	22 595,52						22 600,00
	Einzahlungen - Finanzierung - Mittelaufbringung	22 595,52	0,00	0,00	0,00	0,00	0,00	22 600,00
	Mittel aus Geldfluss aus der operativen Gebarung	0,00	0,00	0,00	0,00	0,00	0,00	0,00
	Bedarfszuweisungen/KTZ	5 000,00	0,00	0,00	0,00	0,00	0,00	5 000,00
6/010000+871000	KT Gemeinde-BZ (Energiespar-BZ)	5 000,00						5 000,00
	Haushaltsrücklagen/Zahlungsmittelreserven	4 377,00	0,00	0,00	0,00	0,00	0,00	4 400,00
6/010000+895001	Entnahmen von allgemeinen Haushaltsrücklagen	4 377,00						4 400,00
	Sonstige Kapitaltransfers und Subventionen	13 218,52	0,00	0,00	0,00	0,00	0,00	13 200,00
6/010000+300000	Kapitaltransfers von Bund, Bundesfonds und Bundeskammern	13 218,52						13 200,00
	Darlehen/Innere Darlehen	0,00	0,00	0,00	0,00	0,00	0,00	0,00
	Finanzierungsleasing	0,00	0,00	0,00	0,00	0,00	0,00	0,00
	Veräußerung langfristiges Vermögen und sonstiges	0,00	0,00	0,00	0,00	0,00	0,00	0,00
Finanzierungsergebnis 1010000		0,00	0,00	0,00	0,00	0,00	0,00	0,00
	<i>inklusive Vorjahre (gerundet)</i>		0,00	0,00	0,00	0,00	0,00	

1. Nachtragsvoranschlag 2025

Nachweis der Investitionstätigkeit

Marktgemeinde Nappersdorf-Kammersdorf

Vorhaben	Vorhabensbezeichnung	RA Vorjahre	VA 2025	Plan 2026	Plan 2027	Plan 2028	Plan 2029	Plan Gesamt (gerundet)
Konto	Bezeichnung							
1163014	Freiwillige Feuerwehr Dürnleis (2025 bis 2025)							
	Geplante Gesamtkosten:		20 000,00					
	Auszahlungen - Investitionen - Mittelverwendung	0,00	25 000,00	0,00	0,00	0,00	0,00	25 000,00
	Anschaffungs- oder Herstellungskosten	0,00	25 000,00	0,00	0,00	0,00	0,00	25 000,00
5/163004-010000	Gebäude und Bauten		25 000,00					25 000,00
	Einzahlungen - Finanzierung - Mittelaufbringung	0,00	25 000,00	0,00	0,00	0,00	0,00	25 000,00
	Mittel aus Geldfluss aus der operativen Gebarung	0,00	10 000,00	0,00	0,00	0,00	0,00	10 000,00
6/163004+899000	Entnahmen aus Verrechnungsrücklagen zwischen operativer Gebarung und Projekten		10 000,00					10 000,00
	Bedarfszuweisungen/KTZ	0,00	15 000,00	0,00	0,00	0,00	0,00	15 000,00
6/163004+301000	Kapitaltransfers von Ländern, Landesfonds und Landeskammern		10 000,00					10 000,00
6/163004+871000	Kapitaltransfers aus Gemeinde-Bedarfszuweisungsmitteln		5 000,00					5 000,00
	Haushaltsrücklagen/Zahlungsmittelreserven	0,00	0,00	0,00	0,00	0,00	0,00	0,00
	Sonstige Kapitaltransfers und Subventionen	0,00	0,00	0,00	0,00	0,00	0,00	0,00
	Darlehen/Innere Darlehen	0,00	0,00	0,00	0,00	0,00	0,00	0,00
	Finanzierungsleasing	0,00	0,00	0,00	0,00	0,00	0,00	0,00
	Veräußerung langfristiges Vermögen und sonstiges	0,00	0,00	0,00	0,00	0,00	0,00	0,00
Finanzierungsergebnis 1163014		0,00	0,00	0,00	0,00	0,00	0,00	0,00
	<i>inklusive Vorjahre (gerundet)</i>		0,00	0,00	0,00	0,00	0,00	

1. Nachtragsvoranschlag 2025

Nachweis der Investitionstätigkeit

Marktgemeinde Nappersdorf-Kammersdorf

Vorhaben	Vorhabensbezeichnung		RA Vorjahre	VA 2025	Plan 2026	Plan 2027	Plan 2028	Plan 2029	Plan Gesamt (gerundet)
Konto	Bezeichnung								
1211000	Volksschule (1997 bis 2099)								
	Auszahlungen - Investitionen - Mittelverwendung		49 689,31	18 600,00	0,00	0,00	0,00	0,00	68 300,00
	Anschaffungs- oder Herstellungskosten		49 689,31	18 600,00	0,00	0,00	0,00	0,00	68 300,00
	5/211000-010000	Gebäude und Bauten		18 600,00					18 600,00
	5/211000-050000	Sonderanlagen (Photovoltaikanlage)	49 689,31						49 700,00
	Einzahlungen - Finanzierung - Mittelaufbringung		49 689,31	18 600,00	0,00	0,00	0,00	0,00	68 300,00
	Mittel aus Geldfluss aus der operativen Gebarung		0,00	0,00	0,00	0,00	0,00	0,00	0,00
	Bedarfszuweisungen/KTZ		12 100,00	4 600,00	0,00	0,00	0,00	0,00	16 700,00
	6/211000+301000	KT Schul- und Kindergartenfonds	12 100,00	4 600,00					16 700,00
	Haushaltsrücklagen/Zahlungsmittelreserven		8 157,66	9 500,00	0,00	0,00	0,00	0,00	17 700,00
	6/211000+895001	Entnahmen von allgemeinen Haushaltsrücklagen	8 157,66	9 500,00					17 700,00
	Sonstige Kapitaltransfers und Subventionen		29 431,65	4 500,00	0,00	0,00	0,00	0,00	33 900,00
	6/211000+300000	Kapitaltransfers von Bund, Bundesfonds und Bundeskammern	29 431,65	4 500,00					33 900,00
	Darlehen/Innere Darlehen		0,00	0,00	0,00	0,00	0,00	0,00	0,00
	Finanzierungsleasing		0,00	0,00	0,00	0,00	0,00	0,00	0,00
	Veräußerung langfristiges Vermögen und sonstiges		0,00	0,00	0,00	0,00	0,00	0,00	0,00
Finanzierungsergebnis 1211000			0,00	0,00	0,00	0,00	0,00	0,00	0,00
		<i>inklusive Vorjahre (gerundet)</i>		0,00	0,00	0,00	0,00	0,00	

1. Nachtragsvoranschlag 2025

Nachweis der Investitionstätigkeit

Marktgemeinde Nappersdorf-Kammersdorf

Vorhaben	Vorhabensbezeichnung	RA Vorjahre	VA 2025	Plan 2026	Plan 2027	Plan 2028	Plan 2029	Plan Gesamt (gerundet)
Konto	Bezeichnung							
1240000	Kindergarten und Gemeindezentrum (2002 bis 2025)							
Geplante Gesamtkosten:	20 600,00							
Auszahlungen - Investitionen - Mittelverwendung		19 838,04	0,00	0,00	0,00	0,00	0,00	19 800,00
Anschaffungs- oder Herstellungskosten		19 838,04	0,00	0,00	0,00	0,00	0,00	19 800,00
5/240000-050000	Sonderanlagen (Photovoltaikanlage)	19 838,04						19 800,00
Einzahlungen - Finanzierung - Mittelaufbringung		19 838,04	0,00	0,00	0,00	0,00	0,00	19 800,00
Mittel aus Geldfluss aus der operativen Gebarung		0,00	0,00	0,00	0,00	0,00	0,00	0,00
Bedarfszuweisungen/KTZ		5 000,00	0,00	0,00	0,00	0,00	0,00	5 000,00
6/240000+301000	Kapitaltransfers von Ländern, Landesfonds und Landeskammern	5 000,00						5 000,00
Haushaltsrücklagen/Zahlungsmittelreserven		459,02	0,00	0,00	0,00	0,00	0,00	500,00
6/240000+895001	Entnahmen von allgemeinen Haushaltsrücklagen	459,02						500,00
Sonstige Kapitaltransfers und Subventionen		14 379,02	0,00	0,00	0,00	0,00	0,00	14 400,00
6/240000+300000	Kapitaltransfers von Bund, Bundesfonds und Bundeskammern	14 379,02						14 400,00
Darlehen/Innere Darlehen		0,00	0,00	0,00	0,00	0,00	0,00	0,00
Finanzierungsleasing		0,00	0,00	0,00	0,00	0,00	0,00	0,00
Veräußerung langfristiges Vermögen und sonstiges		0,00	0,00	0,00	0,00	0,00	0,00	0,00
Finanzierungsergebnis 1240000		0,00	0,00	0,00	0,00	0,00	0,00	0,00
	<i>inklusive Vorjahre (gerundet)</i>		0,00	0,00	0,00	0,00	0,00	

1. Nachtragsvoranschlag 2025

Nachweis der Investitionstätigkeit

Marktgemeinde Nappersdorf-Kammersdorf

Vorhaben	Vorhabensbezeichnung	RA Vorjahre	VA 2025	Plan 2026	Plan 2027	Plan 2028	Plan 2029	Plan Gesamt (gerundet)
Konto	Bezeichnung							
1612000	STRASSEN- UND WEGEBAU (1997 bis 2099)							
	Auszahlungen - Investitionen - Mittelverwendung	1 090 306,53	351 700,00	220 000,00	220 000,00	220 000,00	220 000,00	2 322 000,00
	Anschaffungs- oder Herstellungskosten	1 090 306,53	351 700,00	220 000,00	220 000,00	220 000,00	220 000,00	2 322 000,00
5/612000-002001	Straßenbauten	315 469,24	160 700,00	100 000,00	100 000,00	100 000,00	100 000,00	876 200,00
5/612000-002002	Wegebau - Erhaltung	84 196,73	38 000,00	25 000,00	25 000,00	25 000,00	25 000,00	222 200,00
5/612000-002004	Hangsicherung Na.	55 153,70						55 200,00
5/612000-002202	Instandsetzung/Neubau - Wegebau		68 000,00	50 000,00	50 000,00	50 000,00	50 000,00	268 000,00
5/612000-005000	Anlagen zu Straßenbauten	13 367,01	5 000,00					18 400,00
5/612000-005002	Wegebau - Anlagen zu Straßenbauten (Brücken,...)	15 231,60	80 000,00	45 000,00	45 000,00	45 000,00	45 000,00	275 200,00
5/612000-005003	Anlagen zu Straßenbauten	311 888,25						311 900,00
5/612000-795001	Zuweisung an Haushaltsrücklagen Straßenbau	295 000,00						295 000,00
	Einzahlungen - Finanzierung - Mittelaufbringung	1 061 012,78	381 000,00	220 000,00	220 000,00	220 000,00	220 000,00	2 322 000,00
	Mittel aus Geldfluss aus der operativen Gebarung	34 432,78	71 900,00	10 000,00	10 000,00	10 000,00	10 000,00	146 300,00
5/612000-729960	Sonstige Ausgabe - Übernahme 2019	-5 879,27						-5 900,00
5/612000-799000	Zuweisungen an Verrechnungsrücklagen zwischen operativer Gebarung und Projekten							
6/612000+829912	Eigenmittel Wegebau	19 251,89						19 300,00
6/612000+899000	Entnahmen aus Verrechnungsrücklagen zwischen operativer Gebarung und Projekten		52 900,00					52 900,00
6/612000+899002	Entnahmen aus Verrechnungsrücklagen zwischen operativer Gebarung und Projekten	21 060,16	19 000,00	10 000,00	10 000,00	10 000,00	10 000,00	80 100,00

1. Nachtragsvoranschlag 2025

Nachweis der Investitionstätigkeit

Marktgemeinde Nappersdorf-Kammersdorf

Vorhaben	Vorhabensbezeichnung	RA Vorjahre	VA 2025	Plan 2026	Plan 2027	Plan 2028	Plan 2029	Plan Gesamt (gerundet)
Konto	Bezeichnung							
Bedarfszuweisungen/KTZ		725 080,00	214 500,00	210 000,00	210 000,00	210 000,00	210 000,00	1 779 600,00
6/612000+301001	KT von Ländern, (RU3)	10 000,00						10 000,00
6/612000+301002	KT von Ländern, (Wegebau)	18 200,00	9 500,00	5 000,00	5 000,00	5 000,00	5 000,00	47 700,00
6/612000+301003	Öko-Management Förderung	6 480,00						6 500,00
6/612000+871001	Bedarfszuweisungen Straßenbau	455 000,00	200 000,00	200 000,00	200 000,00	200 000,00	200 000,00	1 455 000,00
6/612000+871002	Bedarfszuweisungen Wegebau	22 700,00	5 000,00	5 000,00	5 000,00	5 000,00	5 000,00	47 700,00
6/612000+871003	Kapitaltransfers aus Gemeinde-BZ (Lichtpunktförderung)	52 700,00						52 700,00
6/612000+871004	Kapitaltransfers aus Gemeinde- Bedarfszuweisungsmittel	60 000,00						60 000,00
6/612000+871005	Bedarfszuweisungsmittel (Radwege)	100 000,00						100 000,00
Haushaltsrücklagen/Zahlungsmittelreserven		52 500,00	94 600,00	0,00	0,00	0,00	0,00	147 100,00
6/612000+895001	Entnahmen von Haushaltsrücklagen Straßenbau	52 500,00	94 600,00					147 100,00
Sonstige Kapitaltransfers und Subventionen		113 000,00	0,00	0,00	0,00	0,00	0,00	113 000,00
6/612000+300103	Zweckzuschuss KIP	113 000,00						113 000,00
Darlehen/Innere Darlehen		136 000,00	0,00	0,00	0,00	0,00	0,00	136 000,00
93530/7	Straßen- und Wegebau, - beleuchtung	136 000,00						136 000,00
Finanzierungsleasing		0,00	0,00	0,00	0,00	0,00	0,00	0,00
Veräußerung langfristiges Vermögen und sonstiges		0,00	0,00	0,00	0,00	0,00	0,00	0,00
Finanzierungsergebnis 1612000		-29 293,75	29 300,00	0,00	0,00	0,00	0,00	0,00
		<i>inklusive Vorjahre (gerundet)</i>	0,00	0,00	0,00	0,00	0,00	

1. Nachtragsvoranschlag 2025

Nachweis der Investitionstätigkeit

Marktgemeinde Nappersdorf-Kammersdorf

Vorhaben	Vorhabensbezeichnung	RA Vorjahre	VA 2025	Plan 2026	Plan 2027	Plan 2028	Plan 2029	Plan Gesamt (gerundet)
Konto	Bezeichnung							
1612005	Straßen- und Wegebau - Radwege (2022 bis 2026)							
Geplante Gesamtkosten:	650 000,00							
Auszahlungen - Investitionen - Mittelverwendung		2 940,00	207 800,00	0,00	0,00	0,00	0,00	210 700,00
Anschaffungs- oder Herstellungskosten		2 940,00	207 800,00	0,00	0,00	0,00	0,00	210 700,00
5/612005-002005	Straßenbauten (Radwege)	2 940,00	207 800,00					210 700,00
Einzahlungen - Finanzierung - Mittelaufbringung		147 940,00	62 800,00	0,00	0,00	0,00	0,00	210 700,00
Mittel aus Geldfluss aus der operativen Gebarung		0,00	-80 000,00	0,00	0,00	0,00	0,00	-80 000,00
5/612005-799000	Zuweisungen an Verrechnungsrücklagen zwischen operativer Gebarung und Projekten		-80 000,00					-80 000,00
6/612005+899000	Entnahmen aus Verrechnungsrücklagen zwischen operativer Gebarung und Projekten							
Bedarfszuweisungen/KTZ		0,00	142 800,00	0,00	0,00	0,00	0,00	142 800,00
6/612005+301005	Kapitaltransfers von Ländern, (Förderung)		142 800,00					142 800,00
Haushaltsrücklagen/Zahlungsmittelreserven		147 940,00	0,00	0,00	0,00	0,00	0,00	147 900,00
6/612005+895001	Entnahmen von allgemeinen Haushaltsrücklagen	147 940,00						147 900,00
Sonstige Kapitaltransfers und Subventionen		0,00	0,00	0,00	0,00	0,00	0,00	0,00
Darlehen/Innere Darlehen		0,00	0,00	0,00	0,00	0,00	0,00	0,00
Finanzierungsleasing		0,00	0,00	0,00	0,00	0,00	0,00	0,00
Veräußerung langfristiges Vermögen und sonstiges		0,00	0,00	0,00	0,00	0,00	0,00	0,00
Finanzierungsergebnis 1612005		145 000,00	-145 000,00	0,00	0,00	0,00	0,00	0,00
	<i>inklusive Vorjahre (gerundet)</i>		0,00	0,00	0,00	0,00	0,00	

1. Nachtragsvoranschlag 2025

Nachweis der Investitionstätigkeit

Marktgemeinde Nappersdorf-Kammersdorf

Vorhaben	Vorhabensbezeichnung	RA Vorjahre	VA 2025	Plan 2026	Plan 2027	Plan 2028	Plan 2029	Plan Gesamt (gerundet)
Konto	Bezeichnung							
1612006	Hangsicherung Kammersdorf Wohlfühlzone/Zugang zum Dorfplatz (2022 bis 2025)							
	Auszahlungen - Investitionen - Mittelverwendung	141 261,92	0,00	0,00	0,00	0,00	0,00	141 300,00
	Anschaffungs- oder Herstellungskosten	141 261,92	0,00	0,00	0,00	0,00	0,00	141 300,00
5/612006-002006	Hangsicherung Kammersdorf	141 261,92						141 300,00
	Einzahlungen - Finanzierung - Mittelaufbringung	141 261,92	0,00	0,00	0,00	0,00	0,00	141 300,00
	Mittel aus Geldfluss aus der operativen Gebarung	2 298,92	0,00	0,00	0,00	0,00	0,00	2 300,00
6/612006+829910	Eigenmittel	1 261,92						1 300,00
6/612006+899000	Entnahmen aus Verrechnungsrücklagen zwischen operativer Gebarung und Projekten	1 037,00						1 000,00
	Bedarfszuweisungen/KTZ	138 963,00	0,00	0,00	0,00	0,00	0,00	139 000,00
6/612006+301006	KT NÖ Regional	58 963,00						59 000,00
6/612006+871006	Kapitaltransfers aus Gemeinde-Bedarfszuweisungsmittel	80 000,00						80 000,00
	Haushaltsrücklagen/Zahlungsmittelreserven	0,00	0,00	0,00	0,00	0,00	0,00	0,00
	Sonstige Kapitaltransfers und Subventionen	0,00	0,00	0,00	0,00	0,00	0,00	0,00
	Darlehen/Innere Darlehen	0,00	0,00	0,00	0,00	0,00	0,00	0,00
	Finanzierungsleasing	0,00	0,00	0,00	0,00	0,00	0,00	0,00
	Veräußerung langfristiges Vermögen und sonstiges	0,00	0,00	0,00	0,00	0,00	0,00	0,00
Finanzierungsergebnis 1612006		0,00	0,00	0,00	0,00	0,00	0,00	0,00
	<i>inklusive Vorjahre (gerundet)</i>		0,00	0,00	0,00	0,00	0,00	

1. Nachtragsvoranschlag 2025

Nachweis der Investitionstätigkeit

Marktgemeinde Nappersdorf-Kammersdorf

Vorhaben	Vorhabensbezeichnung	RA Vorjahre	VA 2025	Plan 2026	Plan 2027	Plan 2028	Plan 2029	Plan Gesamt (gerundet)
Konto	Bezeichnung							
1612007	Dorfplatz/Wohlfühlzone Kammersdorf (2022 bis 2026)							
Geplante Gesamtkosten:	150 000,00							
Auszahlungen - Investitionen - Mittelverwendung		0,00	150 000,00	0,00	0,00	0,00	0,00	150 000,00
Anschaffungs- oder Herstellungskosten		0,00	150 000,00	0,00	0,00	0,00	0,00	150 000,00
5/612007-002000	Straßenbauten		100 000,00					100 000,00
5/612007-006000	Sonstige Grundstückseinrichtungen		50 000,00					50 000,00
Einzahlungen - Finanzierung - Mittelaufbringung		100 000,00	50 000,00	0,00	0,00	0,00	0,00	150 000,00
Mittel aus Geldfluss aus der operativen Gebarung		0,00	30 000,00	0,00	0,00	0,00	0,00	30 000,00
6/612007+899000	Entnahmen aus Verrechnungsrücklagen zwischen operativer Gebarung und Projekten		30 000,00					30 000,00
Bedarfszuweisungen/KTZ		100 000,00	20 000,00	0,00	0,00	0,00	0,00	120 000,00
6/612007+301000	Kapitaltransfers Dorf- und Stadterneuerung		20 000,00					20 000,00
6/612007+871000	Kapitaltransfers aus Gemeinde-Bedarfszuweisungsmitteln	100 000,00						100 000,00
Haushaltsrücklagen/Zahlungsmittelreserven		0,00	0,00	0,00	0,00	0,00	0,00	0,00
Sonstige Kapitaltransfers und Subventionen		0,00	0,00	0,00	0,00	0,00	0,00	0,00
6/612007+300000	Kapitaltransfers KIP § 5							
Darlehen/Innere Darlehen		0,00	0,00	0,00	0,00	0,00	0,00	0,00
Finanzierungsleasing		0,00	0,00	0,00	0,00	0,00	0,00	0,00
Veräußerung langfristiges Vermögen und sonstiges		0,00	0,00	0,00	0,00	0,00	0,00	0,00
Finanzierungsergebnis 1612007		100 000,00	-100 000,00	0,00	0,00	0,00	0,00	0,00
	<i>inklusive Vorjahre (gerundet)</i>		0,00	0,00	0,00	0,00	0,00	

1. Nachtragsvoranschlag 2025

Nachweis der Investitionstätigkeit

Marktgemeinde Nappersdorf-Kammersdorf

Vorhaben	Vorhabensbezeichnung	RA Vorjahre	VA 2025	Plan 2026	Plan 2027	Plan 2028	Plan 2029	Plan Gesamt (gerundet)
Konto	Bezeichnung							
1633300	HOCHWASSERSCHUTZ im Gemeindegebiet (2018 bis 2099)							
	Auszahlungen - Investitionen - Mittelverwendung	158 746,15	32 200,00	0,00	0,00	0,00	0,00	190 900,00
	Anschaffungs- oder Herstellungskosten	158 746,15	32 200,00	0,00	0,00	0,00	0,00	190 900,00
5/633300-004003	Hochwasserschutz Kammersdorf (Vogelau)	136 784,48	19 500,00					156 300,00
5/633300-004010	Projektkosten inkl. Planung Kammersdorf	21 961,67						22 000,00
5/633300-050001	Schutzbauten Nappersdorf		5 000,00					5 000,00
5/633300-050004	Hochwasserschutz Dürnleiser Becken		3 700,00					3 700,00
5/633300-050103	Hochwasserschutz Kammersdorf hintaus		4 000,00					4 000,00
	Einzahlungen - Finanzierung - Mittelaufbringung	158 746,15	32 200,00	0,00	0,00	0,00	0,00	190 900,00
	Mittel aus Geldfluss aus der operativen Gebarung	79 899,01	22 700,00	0,00	0,00	0,00	0,00	102 600,00
6/633300+829910	Eigenmittel	62 490,31						62 500,00
6/633300+899000	Entnahmen aus Verrechnungsrücklagen zwischen operativer Gebarung und Projekten	17 408,70	22 700,00					40 100,00
	Bedarfszuweisungen/KTZ	39 423,57	4 800,00	0,00	0,00	0,00	0,00	44 200,00
6/633300+301003	Kapitaltransfers von Ländern, Landesfonds und Landeskammern	39 423,57	4 800,00					44 200,00
	Haushaltsrücklagen/Zahlungsmittelreserven	0,00	0,00	0,00	0,00	0,00	0,00	0,00
	Sonstige Kapitaltransfers und Subventionen	39 423,57	4 700,00	0,00	0,00	0,00	0,00	44 100,00
6/633300+300003	Kapitaltransfers von Bund, Bundesfonds und Bundeskammern	39 423,57	4 700,00					44 100,00
	Darlehen/Innere Darlehen	0,00	0,00	0,00	0,00	0,00	0,00	0,00
	Finanzierungsleasing	0,00	0,00	0,00	0,00	0,00	0,00	0,00
	Veräußerung langfristiges Vermögen und sonstiges	0,00	0,00	0,00	0,00	0,00	0,00	0,00
Finanzierungsergebnis 1633300		0,00	0,00	0,00	0,00	0,00	0,00	0,00
	<i>inklusive Vorjahre (gerundet)</i>		0,00	0,00	0,00	0,00	0,00	0,00

1. Nachtragsvoranschlag 2025

Nachweis der Investitionstätigkeit

Marktgemeinde Nappersdorf-Kammersdorf

Vorhaben	Vorhabensbezeichnung		RA Vorjahre	VA 2025	Plan 2026	Plan 2027	Plan 2028	Plan 2029	Plan Gesamt (gerundet)
Konto	Bezeichnung								
1639100	Graben Nappersdorf (2019 bis 2025)								
	Auszahlungen - Investitionen - Mittelverwendung		51 716,13	17 000,00	0,00	0,00	0,00	0,00	68 700,00
	Anschaffungs- oder Herstellungskosten		51 716,13	17 000,00	0,00	0,00	0,00	0,00	68 700,00
5/639100-280000	Geleistete Anzahlungen für Anlagen		51 716,13	17 000,00					68 700,00
	Einzahlungen - Finanzierung - Mittelaufbringung		51 716,13	17 000,00	0,00	0,00	0,00	0,00	68 700,00
	Mittel aus Geldfluss aus der operativen Gebarung		51 716,13	17 000,00	0,00	0,00	0,00	0,00	68 700,00
6/639100+829910	Eigenmittel		51 716,13						51 700,00
6/639100+899000	Entnahmen aus Verrechnungsrücklagen zwischen operativer Gebarung und Projekten			17 000,00					17 000,00
	Bedarfszuweisungen/KTZ		0,00	0,00	0,00	0,00	0,00	0,00	0,00
	Haushaltsrücklagen/Zahlungsmittelreserven		0,00	0,00	0,00	0,00	0,00	0,00	0,00
	Sonstige Kapitaltransfers und Subventionen		0,00	0,00	0,00	0,00	0,00	0,00	0,00
	Darlehen/Innere Darlehen		0,00	0,00	0,00	0,00	0,00	0,00	0,00
	Finanzierungsleasing		0,00	0,00	0,00	0,00	0,00	0,00	0,00
	Veräußerung langfristiges Vermögen und sonstiges		0,00	0,00	0,00	0,00	0,00	0,00	0,00
Finanzierungsergebnis 1639100			0,00	0,00	0,00	0,00	0,00	0,00	0,00
			<i>inklusive Vorjahre (gerundet)</i>	0,00	0,00	0,00	0,00	0,00	

1. Nachtragsvoranschlag 2025

Nachweis der Investitionstätigkeit

Marktgemeinde Nappersdorf-Kammersdorf

Vorhaben	Vorhabensbezeichnung	RA Vorjahre	VA 2025	Plan 2026	Plan 2027	Plan 2028	Plan 2029	Plan Gesamt (gerundet)
Konto	Bezeichnung							
1815001	Kinderspielplätze und Begegnungszonen (2024 bis 2025)							
	Auszahlungen - Investitionen - Mittelverwendung	4 243,26	14 100,00	0,00	0,00	0,00	0,00	18 300,00
	Anschaffungs- oder Herstellungskosten	4 243,26	14 100,00	0,00	0,00	0,00	0,00	18 300,00
5/815001-006000	sonst. Grundstückseinrichtungen	4 243,26	14 100,00					18 300,00
	Einzahlungen - Finanzierung - Mittelaufbringung	0,00	18 300,00	0,00	0,00	0,00	0,00	18 300,00
	Mittel aus Geldfluss aus der operativen Gebarung	0,00	11 000,00	0,00	0,00	0,00	0,00	11 000,00
6/815001+899000	Entnahmen aus Verrechnungsrücklagen zwischen operativer Gebarung und Projekten		11 000,00					11 000,00
	Bedarfszuweisungen/KTZ	0,00	7 300,00	0,00	0,00	0,00	0,00	7 300,00
6/815001+301000	Kapitaltransfers NÖ Regional		7 300,00					7 300,00
	Haushaltsrücklagen/Zahlungsmittelreserven	0,00	0,00	0,00	0,00	0,00	0,00	0,00
	Sonstige Kapitaltransfers und Subventionen	0,00	0,00	0,00	0,00	0,00	0,00	0,00
	Darlehen/Innere Darlehen	0,00	0,00	0,00	0,00	0,00	0,00	0,00
	Finanzierungsleasing	0,00	0,00	0,00	0,00	0,00	0,00	0,00
	Veräußerung langfristiges Vermögen und sonstiges	0,00	0,00	0,00	0,00	0,00	0,00	0,00
Finanzierungsergebnis 1815001		-4 243,26	4 200,00	0,00	0,00	0,00	0,00	0,00
	<i>inklusive Vorjahre (gerundet)</i>		0,00	0,00	0,00	0,00	0,00	

1. Nachtragsvoranschlag 2025

Nachweis der Investitionstätigkeit

Marktgemeinde Nappersdorf-Kammersdorf

Vorhaben	Vorhabensbezeichnung	RA Vorjahre	VA 2025	Plan 2026	Plan 2027	Plan 2028	Plan 2029	Plan Gesamt (gerundet)
Konto	Bezeichnung							
1815002	Begegnungzone königl. Kellergasse (2024 bis 2026)							
	Auszahlungen - Investitionen - Mittelverwendung	0,00	141 500,00	0,00	0,00	0,00	0,00	141 500,00
	Anschaffungs- oder Herstellungskosten	0,00	141 500,00	0,00	0,00	0,00	0,00	141 500,00
5/815002-006004	Sonstige Grundstückseinrichtungen		1 900,00					1 900,00
5/815002-010004	Sonstige Grundstückseinrichtungen Dürnleis Kellergasse		139 600,00					139 600,00
	Einzahlungen - Finanzierung - Mittelaufbringung	62 000,00	79 500,00	0,00	0,00	0,00	0,00	141 500,00
	Mittel aus Geldfluss aus der operativen Gebarung	0,00	22 800,00	0,00	0,00	0,00	0,00	22 800,00
6/815002+899000	Entnahmen aus Verrechnungsrücklagen zwischen operativer Gebarung und Projekten		22 800,00					22 800,00
	Bedarfszuweisungen/KTZ	30 000,00	56 700,00	0,00	0,00	0,00	0,00	86 700,00
6/815002+301000	Kapitaltransfers von Leader		56 700,00					56 700,00
6/815002+871000	Kapitaltransfers aus Gemeinde-Bedarfszuweisungsmitteln	30 000,00						30 000,00
	Haushaltsrücklagen/Zahlungsmittelreserven	0,00	0,00	0,00	0,00	0,00	0,00	0,00
	Sonstige Kapitaltransfers und Subventionen	32 000,00	0,00	0,00	0,00	0,00	0,00	32 000,00
6/815002+300004	Kapitaltransfers KiP § 5	32 000,00						32 000,00
	Darlehen/Innere Darlehen	0,00	0,00	0,00	0,00	0,00	0,00	0,00
	Finanzierungsleasing	0,00	0,00	0,00	0,00	0,00	0,00	0,00
	Veräußerung langfristiges Vermögen und sonstiges	0,00	0,00	0,00	0,00	0,00	0,00	0,00
Finanzierungsergebnis 1815002		62 000,00	-62 000,00	0,00	0,00	0,00	0,00	0,00
	<i>inklusive Vorjahre (gerundet)</i>		0,00	0,00	0,00	0,00	0,00	

1. Nachtragsvoranschlag 2025

Nachweis der Investitionstätigkeit

Marktgemeinde Nappersdorf-Kammersdorf

Vorhaben	Vorhabensbezeichnung		RA Vorjahre	VA 2025	Plan 2026	Plan 2027	Plan 2028	Plan 2029	Plan Gesamt (gerundet)
Konto	Bezeichnung								
1820000	Bauhof (2019 bis 2025)								
	Auszahlungen - Investitionen - Mittelverwendung		147 948,84	0,00	0,00	0,00	0,00	0,00	147 900,00
	Anschaffungs- oder Herstellungskosten		147 948,84	0,00	0,00	0,00	0,00	0,00	147 900,00
	5/820000-020000	Maschinen und maschinelle Anlagen (Rasenmähertraktor)	25 214,00						25 200,00
	5/820000-020100	Maschinen und maschinelle Anlagen (Aggregat)	68 666,00						68 700,00
	5/820000-040000	Fahrzeuge	28 666,40						28 700,00
	5/820000-050000	Photovoltaikanlage	25 402,44						25 400,00
	Einzahlungen - Finanzierung - Mittelaufbringung		147 948,84	0,00	0,00	0,00	0,00	0,00	147 900,00
	Mittel aus Geldfluss aus der operativen Gebarung		22 185,84	0,00	0,00	0,00	0,00	0,00	22 200,00
	6/820000+829960	Sonstige Einnahme - Übernahme Vorjahr	22 185,84						22 200,00
	Bedarfszuweisungen/KTZ		106 041,84	0,00	0,00	0,00	0,00	0,00	106 000,00
	6/820000+871000	Bedarfszuweisungsmittel	101 041,84						101 000,00
	6/820000+871001	KT Energiespar BZ	5 000,00						5 000,00
	Haushaltsrücklagen/Zahlungsmittelreserven		4 857,88	0,00	0,00	0,00	0,00	0,00	4 900,00
	6/820000+895001	Entnahmen von allgemeinen Haushaltsrücklagen	4 857,88						4 900,00
	Sonstige Kapitaltransfers und Subventionen		14 863,28	0,00	0,00	0,00	0,00	0,00	14 900,00
	6/820000+300000	Kapitaltransfers von Bund, Bundesfonds und Bundeskammern	14 863,28						14 900,00
	Darlehen/Innere Darlehen		0,00	0,00	0,00	0,00	0,00	0,00	0,00
	Finanzierungsleasing		0,00	0,00	0,00	0,00	0,00	0,00	0,00
	Veräußerung langfristiges Vermögen und sonstiges		0,00	0,00	0,00	0,00	0,00	0,00	0,00
Finanzierungsergebnis 1820000			0,00	0,00	0,00	0,00	0,00	0,00	0,00
			<i>inklusive Vorjahre (gerundet)</i>	0,00	0,00	0,00	0,00	0,00	

1. Nachtragsvoranschlag 2025

Nachweis der Investitionstätigkeit

Marktgemeinde Nappersdorf-Kammersdorf

Vorhaben	Vorhabensbezeichnung		RA Vorjahre	VA 2025	Plan 2026	Plan 2027	Plan 2028	Plan 2029	Plan Gesamt (gerundet)
Konto	Bezeichnung								
1840000	Grundan- und verkäufe (2021 bis 2099)								
	Auszahlungen - Investitionen - Mittelverwendung		472 804,25	24 200,00	15 000,00	15 000,00	15 000,00	15 000,00	557 000,00
	Anschaffungs- oder Herstellungskosten		472 804,25	24 200,00	15 000,00	15 000,00	15 000,00	15 000,00	557 000,00
1/840000-001001	Grundankauf Siedlung Nappersdorf		452 603,00	11 700,00	12 000,00	12 000,00	12 000,00	12 000,00	512 300,00
1/840000-001100	Unbebaute Grundstücke		20 201,25	12 500,00	3 000,00	3 000,00	3 000,00	3 000,00	44 700,00
	Einzahlungen - Finanzierung - Mittelaufbringung		461 048,48	36 000,00	15 000,00	15 000,00	15 000,00	15 000,00	557 000,00
	Mittel aus Geldfluss aus der operativen Gebarung		-12 756,52	0,00	0,00	0,00	0,00	0,00	-12 800,00
2/840000+001100	Verkauf von Grundstücken		1 785,00						1 800,00
1/840000-729910	Eigenmittel		-14 541,52						-14 500,00
	Bedarfszuweisungen/KTZ		0,00	0,00	0,00	0,00	0,00	0,00	0,00
	Haushaltsrücklagen/Zahlungsmittelreserven		0,00	0,00	0,00	0,00	0,00	0,00	0,00
	Sonstige Kapitaltransfers und Subventionen		0,00	0,00	0,00	0,00	0,00	0,00	0,00
	Darlehen/Innere Darlehen		345 000,00	0,00	0,00	0,00	0,00	0,00	345 000,00
93502/23	Grundankauf Siedlung Nappersdorf		345 000,00						345 000,00
	Finanzierungsleasing		0,00	0,00	0,00	0,00	0,00	0,00	0,00
	Veräußerung langfristiges Vermögen und sonstiges		128 805,00	36 000,00	15 000,00	15 000,00	15 000,00	15 000,00	224 800,00
2/840000+801100	Veräußerungen von Grundstücken und Grundstückseinrichtungen		128 805,00	36 000,00	15 000,00	15 000,00	15 000,00	15 000,00	224 800,00
Finanzierungsergebnis 1840000			-11 755,77	11 800,00	0,00	0,00	0,00	0,00	0,00
			<i>inklusive Vorjahre (gerundet)</i>	0,00	0,00	0,00	0,00	0,00	

1. Nachtragsvoranschlag 2025

Nachweis der Investitionstätigkeit

Marktgemeinde Nappersdorf-Kammersdorf

Vorhaben	Vorhabensbezeichnung	RA Vorjahre	VA 2025	Plan 2026	Plan 2027	Plan 2028	Plan 2029	Plan Gesamt (gerundet)
Konto	Bezeichnung							
1849100	Gemeindestadel Haslach (2019 bis 2025)							
	Auszahlungen - Investitionen - Mittelverwendung	28 213,72	0,00	0,00	0,00	0,00	0,00	28 200,00
	Anschaffungs- oder Herstellungskosten	28 213,72	0,00	0,00	0,00	0,00	0,00	28 200,00
5/849100-010000	Bauleistungen	28 213,72						28 200,00
	Einzahlungen - Finanzierung - Mittelaufbringung	41 016,21	-12 800,00	0,00	0,00	0,00	0,00	28 200,00
	Mittel aus Geldfluss aus der operativen Gebarung	0,00	-12 800,00	0,00	0,00	0,00	0,00	-12 800,00
5/849100-799000	Zuweisungen an Verrechnungsrücklagen zwischen operativer Gebarung und Projekten		-12 800,00					-12 800,00
	Bedarfszuweisungen/KTZ	11 000,00	0,00	0,00	0,00	0,00	0,00	11 000,00
6/849100+301000	Förderung NÖ Regional	11 000,00						11 000,00
	Haushaltsrücklagen/Zahlungsmittelreserven	30 016,21	0,00	0,00	0,00	0,00	0,00	30 000,00
6/849100+894001	Entnahmen von zweckgebundenen Haushaltsrücklagen	30 016,21						30 000,00
	Sonstige Kapitaltransfers und Subventionen	0,00	0,00	0,00	0,00	0,00	0,00	0,00
	Darlehen/Innere Darlehen	0,00	0,00	0,00	0,00	0,00	0,00	0,00
	Finanzierungsleasing	0,00	0,00	0,00	0,00	0,00	0,00	0,00
	Veräußerung langfristiges Vermögen und sonstiges	0,00	0,00	0,00	0,00	0,00	0,00	0,00
Finanzierungsergebnis 1849100		12 802,49	-12 800,00	0,00	0,00	0,00	0,00	0,00
	<i>inklusive Vorjahre (gerundet)</i>		0,00	0,00	0,00	0,00	0,00	

1. Nachtragsvoranschlag 2025

Nachweis der Investitionstätigkeit

Marktgemeinde Nappersdorf-Kammersdorf

Vorhaben	Vorhabensbezeichnung	RA Vorjahre	VA 2025	Plan 2026	Plan 2027	Plan 2028	Plan 2029	Plan Gesamt (gerundet)
Konto	Bezeichnung							
1850000	Wasserversorgungsanlage Nappersdorf -Kammersdorf (1997 bis 2099)							
Auszahlungen - Investitionen - Mittelverwendung		183 149,43	42 100,00	0,00	0,00	0,00	0,00	225 200,00
Anschaffungs- oder Herstellungskosten		183 149,43	42 100,00	0,00	0,00	0,00	0,00	225 200,00
5/850000-004004	Wasserversorgungsanlage BA 04 (Dürnleis u. Haslach)	117 954,63	10 000,00					128 000,00
5/850000-004100	Instandsetzung Wasserleitung im Gemeindegebiet	65 194,80	32 100,00					97 300,00
5/850000-004104	Sanierung Salbach KG Dürnleis							
Einzahlungen - Finanzierung - Mittelaufbringung		154 714,00	70 500,00	0,00	0,00	0,00	0,00	225 200,00
Mittel aus Geldfluss aus der operativen Gebarung		0,00	0,00	0,00	0,00	0,00	0,00	0,00
Bedarfszuweisungen/KTZ		0,00	6 300,00	0,00	0,00	0,00	0,00	6 300,00
6/850000+301000	KT Wasserwirtschaftsfond		6 300,00					6 300,00
Haushaltsrücklagen/Zahlungsmittelreserven		0,00	0,00	0,00	0,00	0,00	0,00	0,00
Sonstige Kapitaltransfers und Subventionen		6 714,00	64 200,00	0,00	0,00	0,00	0,00	70 900,00
6/850000+300000	KT Bund BA 03	6 714,00						6 700,00
6/850000+300004	KT Bund, BA 04 (Dürnleis u. Haslach)		17 500,00					17 500,00
6/850000+300104	Kapitaltransfers von Bund (KIP)		46 700,00					46 700,00
6/850000+307004	Kapitaltransfers von privaten Haushalten							
6/850000+307005	Kapitaltransfers von privaten Haushalten (Haslach)							
Darlehen/Innere Darlehen		148 000,00	0,00	0,00	0,00	0,00	0,00	148 000,00
93530/5	WVA - Siedlungserweiterung Kleinweikersdorf (BA03)	35 000,00						35 000,00
93502/24	WVA Dürnleis u. Haslach BA04	113 000,00						113 000,00
Finanzierungsleasing		0,00	0,00	0,00	0,00	0,00	0,00	0,00
Veräußerung langfristiges Vermögen und sonstiges		0,00	0,00	0,00	0,00	0,00	0,00	0,00
Finanzierungsergebnis 1850000		-28 435,43	28 400,00	0,00	0,00	0,00	0,00	0,00
	<i>inklusive Vorjahre (gerundet)</i>		0,00	0,00	0,00	0,00	0,00	

1. Nachtragsvoranschlag 2025

Nachweis der Investitionstätigkeit

Marktgemeinde Nappersdorf-Kammersdorf

Vorhaben	Vorhabensbezeichnung	RA Vorjahre	VA 2025	Plan 2026	Plan 2027	Plan 2028	Plan 2029	Plan Gesamt (gerundet)
Konto	Bezeichnung							
1851000	Betriebe der Abwasserbeseitigung (1997 bis 2099)							
	Auszahlungen - Investitionen - Mittelverwendung	591 203,91	68 800,00	0,00	0,00	0,00	0,00	660 000,00
	Anschaffungs- oder Herstellungskosten	591 203,91	68 800,00	0,00	0,00	0,00	0,00	660 000,00
5/851000-004000	Projektkosten	6 609,99						6 600,00
5/851000-004005	ABwasserbeseitigungsanlage BA 05 (Dürnleis u. Haslach)	112 449,65	54 600,00					167 000,00
5/851000-004100	Siedlungserweiterung Kleinweikersdorf	6 584,49						6 600,00
5/851000-020000	Maschinen und maschinelle Anlagen	5 684,00	14 200,00					19 900,00
1/851000-020000	Maschinen und maschinelle Anlagen	49 631,50						49 600,00
5/851000-346000	Investitionsdarlehen von Finanzunternehmen	335 848,56						335 800,00
5/851000-728000	Projektkosten Siedlungserweiterung Kleinweikersdorf	74 395,72						74 400,00
	Einzahlungen - Finanzierung - Mittelaufbringung	577 509,56	82 500,00	0,00	0,00	0,00	0,00	660 000,00
	Mittel aus Geldfluss aus der operativen Gebarung	421 441,56	0,00	0,00	0,00	0,00	0,00	421 400,00
6/851000+829960	Sonstige Einnahme - Übernahme Vorjahr	421 441,56						421 400,00
	Bedarfszuweisungen/KTZ	0,00	0,00	0,00	0,00	0,00	0,00	0,00
	Haushaltsrücklagen/Zahlungsmittelreserven	0,00	23 700,00	0,00	0,00	0,00	0,00	23 700,00
6/851000+894001	Entnahmen von zweckgebundenen Haushaltsrücklagen		23 700,00					23 700,00
	Sonstige Kapitaltransfers und Subventionen	32 068,00	58 800,00	0,00	0,00	0,00	0,00	90 900,00
6/851000+300000	Kapitaltransfers von Bund BA 04 (Kleinweikersdorf)	32 068,00						32 100,00
6/851000+300005	Kapitaltransfers von Bund BA 05 (Dürnleis u. Haslach)		58 800,00					58 800,00
	Darlehen/Innere Darlehen	124 000,00	0,00	0,00	0,00	0,00	0,00	124 000,00
93502/25	ABA Dürnleis u. Haslach BA05	124 000,00						124 000,00
	Finanzierungsleasing	0,00	0,00	0,00	0,00	0,00	0,00	0,00
	Veräußerung langfristiges Vermögen und sonstiges	0,00	0,00	0,00	0,00	0,00	0,00	0,00
Finanzierungsergebnis 1851000		-13 694,35	13 700,00	0,00	0,00	0,00	0,00	0,00
	<i>inklusive Vorjahre (gerundet)</i>		0,00	0,00	0,00	0,00	0,00	

1. Nachtragsvoranschlag 2025

Nachweis der Investitionstätigkeit

Marktgemeinde Nappersdorf-Kammersdorf

Vorhaben	Vorhabensbezeichnung	RA Vorjahre	VA 2025	Plan 2026	Plan 2027	Plan 2028	Plan 2029	Plan Gesamt (gerundet)
Konto	Bezeichnung							
2202500	Sonstige Vorhaben 2025-2029 (2025 bis 2029)							
	Auszahlungen - Investitionen - Mittelverwendung	0,00	40 500,00	10 000,00	10 000,00	10 000,00	10 000,00	80 500,00
	Anschaffungs- oder Herstellungskosten	0,00	40 500,00	10 000,00	10 000,00	10 000,00	10 000,00	80 500,00
1/010000-042000	Amts-, Betriebs- und Geschäftsausstattung		8 500,00					8 500,00
1/031000-070000	Aktivierungsfähige Rechte (immaterielle Vermögenswerte)		20 000,00	10 000,00	10 000,00	10 000,00	10 000,00	60 000,00
1/211000-042000	Ankauf Lehrmittel und Schulmöbel		6 500,00					6 500,00
1/640000-042000	Amts-, Betriebs- und Geschäftsausstattung		2 500,00					2 500,00
1/851000-004000	Wasser- und Abwasserbauten und -anlagen		3 000,00					3 000,00
1/851000-020000	Maschinen und maschinelle Anlagen							
	Einzahlungen - Finanzierung - Mittelaufbringung	0,00	0,00	0,00	0,00	0,00	0,00	0,00
	Mittel aus Geldfluss aus der operativen Gebarung	0,00	0,00	0,00	0,00	0,00	0,00	0,00
	Bedarfszuweisungen/KTZ	0,00	0,00	0,00	0,00	0,00	0,00	0,00
	Haushaltsrücklagen/Zahlungsmittelreserven	0,00	0,00	0,00	0,00	0,00	0,00	0,00
	Sonstige Kapitaltransfers und Subventionen	0,00	0,00	0,00	0,00	0,00	0,00	0,00
	Darlehen/Innere Darlehen	0,00	0,00	0,00	0,00	0,00	0,00	0,00
	Finanzierungsleasing	0,00	0,00	0,00	0,00	0,00	0,00	0,00
	Veräußerung langfristiges Vermögen und sonstiges	0,00	0,00	0,00	0,00	0,00	0,00	0,00
Finanzierungsergebnis 2202500		0,00	-40 500,00	-10 000,00	-10 000,00	-10 000,00	-10 000,00	-80 500,00
	<i>inklusive Vorjahre (gerundet)</i>		-40 500,00	-50 500,00	-60 500,00	-70 500,00	-80 500,00	

1. Nachtragsvoranschlag 2025

Nachweis der Investitionstätigkeit

Marktgemeinde Nappersdorf-Kammersdorf

Salden Finanzierungsergebnisse		RA Vorjahre	VA 2025	Plan 2026	Plan 2027	Plan 2028	Plan 2029	Plan Gesamt (gerundet)
1010000	Amtshaus (2020 bis 2025)							
	Auszahlungen - Investitionen - Mittelverwendung	22 595,52	0,00	0,00	0,00	0,00	0,00	22 600,00
	Einzahlungen - Finanzierung - Mittelherkunft	22 595,52	0,00	0,00	0,00	0,00	0,00	22 600,00
		0,00	0,00	0,00	0,00	0,00	0,00	0,00
	<i>inklusive Vorjahre (gerundet)</i>		0,00	0,00	0,00	0,00	0,00	
1163014	Freiwillige Feuerwehr Dürnleis (2025 bis 2025)							
	Auszahlungen - Investitionen - Mittelverwendung	0,00	25 000,00	0,00	0,00	0,00	0,00	25 000,00
	Einzahlungen - Finanzierung - Mittelherkunft	0,00	25 000,00	0,00	0,00	0,00	0,00	25 000,00
		0,00	0,00	0,00	0,00	0,00	0,00	0,00
	<i>inklusive Vorjahre (gerundet)</i>		0,00	0,00	0,00	0,00	0,00	
1211000	Volksschule (1997 bis 2099)							
	Auszahlungen - Investitionen - Mittelverwendung	49 689,31	18 600,00	0,00	0,00	0,00	0,00	68 300,00
	Einzahlungen - Finanzierung - Mittelherkunft	49 689,31	18 600,00	0,00	0,00	0,00	0,00	68 300,00
		0,00	0,00	0,00	0,00	0,00	0,00	0,00
	<i>inklusive Vorjahre (gerundet)</i>		0,00	0,00	0,00	0,00	0,00	
1240000	Kindergarten und Gemeindezentrum (2002 bis 2020)							
	Auszahlungen - Investitionen - Mittelverwendung	19 838,04	0,00	0,00	0,00	0,00	0,00	19 800,00
	Einzahlungen - Finanzierung - Mittelherkunft	19 838,04	0,00	0,00	0,00	0,00	0,00	19 800,00
		0,00	0,00	0,00	0,00	0,00	0,00	0,00
	<i>inklusive Vorjahre (gerundet)</i>		0,00	0,00	0,00	0,00	0,00	
1612000	STRASSEN- UND WEGEBAU (1997 bis 2099)							
	Auszahlungen - Investitionen - Mittelverwendung	1 090 306,53	351 700,00	220 000,00	220 000,00	220 000,00	220 000,00	2 322 000,00
	Einzahlungen - Finanzierung - Mittelherkunft	1 061 012,78	381 000,00	220 000,00	220 000,00	220 000,00	220 000,00	2 322 000,00
		-29 293,75	29 300,00	0,00	0,00	0,00	0,00	0,00
	<i>inklusive Vorjahre (gerundet)</i>		0,00	0,00	0,00	0,00	0,00	
1612005	Straßen- und Wegebau - Radwege (2022 bis 2025)							
	Auszahlungen - Investitionen - Mittelverwendung	2 940,00	207 800,00	0,00	0,00	0,00	0,00	210 700,00
	Einzahlungen - Finanzierung - Mittelherkunft	147 940,00	62 800,00	0,00	0,00	0,00	0,00	210 700,00
		145 000,00	-145 000,00	0,00	0,00	0,00	0,00	0,00
	<i>inklusive Vorjahre (gerundet)</i>		0,00	0,00	0,00	0,00	0,00	
1612006	Hangsicherung Kammersdorf Wohlfühlzone/Zugai							
	Auszahlungen - Investitionen - Mittelverwendung	141 261,92	0,00	0,00	0,00	0,00	0,00	141 300,00
	Einzahlungen - Finanzierung - Mittelherkunft	141 261,92	0,00	0,00	0,00	0,00	0,00	141 300,00
		0,00	0,00	0,00	0,00	0,00	0,00	0,00
	<i>inklusive Vorjahre (gerundet)</i>		0,00	0,00	0,00	0,00	0,00	

1. Nachtragsvoranschlag 2025

Marktgemeinde Nappersdorf-Kammersdorf

Nachweis der Investitionstätigkeit

Salden Finanzierungsergebnisse		RA Vorjahre	VA 2025	Plan 2026	Plan 2027	Plan 2028	Plan 2029	Plan Gesamt (gerundet)
1612007	Dorfplatz/Wohlfühlzone Kammersdorf (2022 bis 2025)							
	Auszahlungen - Investitionen - Mittelverwendung	0,00	150 000,00	0,00	0,00	0,00	0,00	150 000,00
	Einzahlungen - Finanzierung - Mittelherkunft	100 000,00	50 000,00	0,00	0,00	0,00	0,00	150 000,00
		100 000,00	-100 000,00	0,00	0,00	0,00	0,00	0,00
	<i>inklusive Vorjahre (gerundet)</i>		0,00	0,00	0,00	0,00	0,00	
1633300	HOCHWASSERSCHUTZ im Gemeindegebiet (2022 bis 2025)							
	Auszahlungen - Investitionen - Mittelverwendung	158 746,15	32 200,00	0,00	0,00	0,00	0,00	190 900,00
	Einzahlungen - Finanzierung - Mittelherkunft	158 746,15	32 200,00	0,00	0,00	0,00	0,00	190 900,00
		0,00	0,00	0,00	0,00	0,00	0,00	0,00
	<i>inklusive Vorjahre (gerundet)</i>		0,00	0,00	0,00	0,00	0,00	
1639100	Graben Nappersdorf (2019 bis 2025)							
	Auszahlungen - Investitionen - Mittelverwendung	51 716,13	17 000,00	0,00	0,00	0,00	0,00	68 700,00
	Einzahlungen - Finanzierung - Mittelherkunft	51 716,13	17 000,00	0,00	0,00	0,00	0,00	68 700,00
		0,00	0,00	0,00	0,00	0,00	0,00	0,00
	<i>inklusive Vorjahre (gerundet)</i>		0,00	0,00	0,00	0,00	0,00	
1815001	Kinderspielplätze und Begegnungszonen (2024 bis 2025)							
	Auszahlungen - Investitionen - Mittelverwendung	4 243,26	14 100,00	0,00	0,00	0,00	0,00	18 300,00
	Einzahlungen - Finanzierung - Mittelherkunft	0,00	18 300,00	0,00	0,00	0,00	0,00	18 300,00
		-4 243,26	4 200,00	0,00	0,00	0,00	0,00	0,00
	<i>inklusive Vorjahre (gerundet)</i>		0,00	0,00	0,00	0,00	0,00	
1815002	Begegnungzone königl. Kellergasse (2024 bis 2025)							
	Auszahlungen - Investitionen - Mittelverwendung	0,00	141 500,00	0,00	0,00	0,00	0,00	141 500,00
	Einzahlungen - Finanzierung - Mittelherkunft	62 000,00	79 500,00	0,00	0,00	0,00	0,00	141 500,00
		62 000,00	-62 000,00	0,00	0,00	0,00	0,00	0,00
	<i>inklusive Vorjahre (gerundet)</i>		0,00	0,00	0,00	0,00	0,00	
1820000	Bauhof (2019 bis 2025)							
	Auszahlungen - Investitionen - Mittelverwendung	147 948,84	0,00	0,00	0,00	0,00	0,00	147 900,00
	Einzahlungen - Finanzierung - Mittelherkunft	147 948,84	0,00	0,00	0,00	0,00	0,00	147 900,00
		0,00	0,00	0,00	0,00	0,00	0,00	0,00
	<i>inklusive Vorjahre (gerundet)</i>		0,00	0,00	0,00	0,00	0,00	
1840000	Grundan- und verkäufe (2021 bis 2099)							
	Auszahlungen - Investitionen - Mittelverwendung	472 804,25	24 200,00	15 000,00	15 000,00	15 000,00	15 000,00	557 000,00
	Einzahlungen - Finanzierung - Mittelherkunft	461 048,48	36 000,00	15 000,00	15 000,00	15 000,00	15 000,00	557 000,00
		-11 755,77	11 800,00	0,00	0,00	0,00	0,00	0,00
	<i>inklusive Vorjahre (gerundet)</i>		0,00	0,00	0,00	0,00	0,00	

1. Nachtragsvoranschlag 2025

Marktgemeinde Nappersdorf-Kammersdorf

Nachweis der Investitionstätigkeit

Salden Finanzierungsergebnisse		RA Vorjahre	VA 2025	Plan 2026	Plan 2027	Plan 2028	Plan 2029	Plan Gesamt (gerundet)
1849100	Gemeindestadel Haslach (2019 bis 2025)							
	Auszahlungen - Investitionen - Mittelverwendung	28 213,72	0,00	0,00	0,00	0,00	0,00	28 200,00
	Einzahlungen - Finanzierung - Mittelherkunft	41 016,21	-12 800,00	0,00	0,00	0,00	0,00	28 200,00
		12 802,49	-12 800,00	0,00	0,00	0,00	0,00	0,00
	<i>inklusive Vorjahre (gerundet)</i>		0,00	0,00	0,00	0,00	0,00	
1850000	Wasserversorgungsanlage Nappersdorf -Kammer							
	Auszahlungen - Investitionen - Mittelverwendung	183 149,43	42 100,00	0,00	0,00	0,00	0,00	225 200,00
	Einzahlungen - Finanzierung - Mittelherkunft	154 714,00	70 500,00	0,00	0,00	0,00	0,00	225 200,00
		-28 435,43	28 400,00	0,00	0,00	0,00	0,00	0,00
	<i>inklusive Vorjahre (gerundet)</i>		0,00	0,00	0,00	0,00	0,00	
1851000	Betriebe der Abwasserbeseitigung (1997 bis 2099)							
	Auszahlungen - Investitionen - Mittelverwendung	591 203,91	68 800,00	0,00	0,00	0,00	0,00	660 000,00
	Einzahlungen - Finanzierung - Mittelherkunft	577 509,56	82 500,00	0,00	0,00	0,00	0,00	660 000,00
		-13 694,35	13 700,00	0,00	0,00	0,00	0,00	0,00
	<i>inklusive Vorjahre (gerundet)</i>		0,00	0,00	0,00	0,00	0,00	
Saldo Investive Einzelvorhaben		232 379,93	-232 400,00	0,00	0,00	0,00	0,00	0,00
	<i>inklusive Vorjahre (gerundet)</i>		0,00	0,00	0,00	0,00	0,00	
2202500	Sonstige Vorhaben 2025-2029 (2025 bis 2029)							
	Auszahlungen - Investitionen - Mittelverwendung	0,00	40 500,00	10 000,00	10 000,00	10 000,00	10 000,00	80 500,00
	Einzahlungen - Finanzierung - Mittelherkunft	0,00	0,00	0,00	0,00	0,00	0,00	0,00
		0,00	-40 500,00	-10 000,00	-10 000,00	-10 000,00	-10 000,00	-80 500,00
	<i>inklusive Vorjahre (gerundet)</i>		-40 500,00	-50 500,00	-60 500,00	-70 500,00	-80 500,00	
Saldo Sonstige Investitionen		0,00	-40 500,00	-10 000,00	-10 000,00	-10 000,00	-10 000,00	-80 500,00
	<i>inklusive Vorjahre (gerundet)</i>		-40 500,00	-50 500,00	-60 500,00	-70 500,00	-80 500,00	
Saldo der gesamten Investitionstätigkeit		232 379,93	-272 900,00	-10 000,00	-10 000,00	-10 000,00	-10 000,00	-80 500,00
	<i>inklusive Vorjahre (gerundet)</i>		-40 500,00	-50 500,00	-60 500,00	-70 500,00	-80 500,00	

Dienstpostenplan
- interne Anlage b

Dienstpostenplan 2025

Verwendungs- zweig (NÖ GBedG 2025)	Verwendung (NÖ GBedG 2025)	Bezeichnung des Dienstzweiges (GBDO/GVBG)	Dienst- zweig (GBDO/GVBG)	Tätigkeits- profil (NÖ GBedG 2025)	Funktionsdienstposten									Hinweis	
					Zahl der Dienst- posten	Verwendungs- bzw. Entlohnungsgruppe (GBDO/GVBG) (NÖ GBedG 2025)		Zahl der Funk- tions- dienst- posten	Art des Funktions- dienstpostens (§ 2 Abs.3 lit. a-d GBDO) (§ 6 Abs.3 Z 1-4 NÖ GBedG 2025)		Bezeichnung	Funktionsgruppe (GBDO/GVBG) (NÖ GBedG 2025)			Personal- zulage
Verwaltungsdienst	Fachdienst	Verwaltungsfachdienst	71	4.1.	2,75	5	V1	1	a	1	Amtsleitung	7	FL1	ja	
Elementar- und sozialpädagogischer Dienst	Fachdienst	Kindergartenhilfsdienst	12	7.1.	2,63	4	P1								
Technischer Dienst	Schulwartin/ Schulwart	Schulwartin mit Zusatzverwendung im handwerklichen Bereich	7	3.1.	1	4	T1								
Technischer Dienst	Facharbeiterin/ Facharbeiter	Facharbeiter	2	3.1.	3,63	5	T1								
Hilfsdienst	Reinigungskraft	Hilfsdienst	17	1.1.	0,41	1	A1								

Personaldaten iSd ÖStp (Anlage 4)

Gruppe 1 - gesamt	Dienstverhältnis zu Gemeinde, dienstleistend in einer Dienststelle, bezahlt aus dem Budget von Gemeinde		Personalaufwendungen				
	Köpfe ³⁾	VBÄ ³⁾	davon melden Gemeinden optional				gesamt
Bezüge (Unterklasse 50-52)			Nebengebühren (Unterklasse 56)	Dienstgeberbeiträge (Unterklasse 58)	Weitere Aufwendungen	Kontenklasse 5 ²⁾	
Beamtinnen und Beamte	k.A.	k.A.	0,00				
Vertragsbedienstete	12,00	10,31	476 500,00				
KV-Bedienstete (Kollektivvertrag)	k.A.	k.A.	0,00				
Nicht zuordenbar	k.A.	k.A.					
Summe	12,75	10,42	476 500,00	21 400,00	122 300,00	0,00	620 200,00
darunter (Teilmengen der Gruppe 1)			Länder und Gemeinden melden optional				
	Köpfe ³⁾	VBÄ ³⁾	Bezüge (Unterklasse 50-52)	Nebengebühren (Unterklasse 56)	Dienstgeberbeiträge (Unterklasse 58)	Weitere Aufwendungen	Kontenklasse 5 ²⁾
Musikschullehrerinnen und -lehrer	k.A.	k.A.					
Elementarpädagoginnen und -pädagogen	k.A.	k.A.					
Bedienstete nicht-ausgliederter Krankenanstalten	k.A.	k.A.					
Lehrlinge	k.A.	k.A.					
Summe	k.A.	k.A.					

Gruppe 2 - gesamt	Dienstverhältnis zu Gemeinde, nicht dienstleistend bei Gemeinde ¹⁴ , bezahlt aus dem Budget von Gemeinde		Personalaufwendungen				
	Köpfe ³⁾	VBÄ ³⁾	davon melden Gemeinden optional				gesamt
Bezüge (Unterklasse 50-52)			Nebengebühren (Unterklasse 56)	Dienstgeberbeiträge (Unterklasse 58)	Weitere Aufwendungen	Kontenklasse 5 ²⁾	
Beamtinnen und Beamte	k.A.	k.A.					
Vertragsbedienstete	k.A.	k.A.					
Nicht zuordenbar	k.A.	k.A.					
Summe	k.A.	k.A.					

1. Nachtragsvoranschlag 2025

Marktgemeinde Nappersdorf-Kammersdorf

Personaldaten iSd ÖStp (Anlage 4)

Beamtinnen und Beamte - Pensionistinnen und Pensionisten zum 31.12.2025			
	Köpfe ³⁾	Ø-Pensionshöhe / Mt. ⁴⁾	
Ruhegenussbezieherinnen und -bezieher	k.A.		
Hinterbliebene ⁵⁾	k.A.		
Neue Ruhegenussbezieherinnen und -bezieher im Bezugsjahr 2025			
	Köpfe ³⁾	Ø-Pensionsantrittsalter	Ø-Pensionshöhe / Mt. ⁴⁾
Alterspension ⁶⁾	k.A.		
Dienstunfähigkeit ⁷⁾	k.A.		
vorzeitige Pensionierung mit Abschlag ⁸⁾	k.A.		
vorzeitige Pensionierung ohne Abschlag ⁹⁾	k.A.		
Pensionierungen gesamt	k.A.	0,0	0,0
Gesamter Pensionsaufwand für das Bezugsjahr 2025	0,00		
<p>1) gemäß den Vorgaben in Artikel 14 Abs. 2 lit. c ÖStP 2012 2) Personalrückstellungen und Sachbezüge sind in diese Anlage nicht aufzunehmen 3) Aus Datenschutzgründen wird dieses Feld erst ab 6 betroffenen Personen ausgewiesen 4) Durchschnittspension im Dezember laut Personalstatistik-Festlegungen ohne Sonderzahlungen, ohne Pflegegeld und ohne sonstige Transferleistungen; brutto 5) Witwen-, Witwer-, Waisenversorgungsbezüge und vergleichbare Leistungen 6) Ruhebezüge aufgrund eines Übertritts in den Ruhestand oder einer vergleichbaren Regelung iSd § 13 BDG 1979 7) Ruhebezüge aufgrund einer Ruhestandsversetzung wegen dauernder Dienstunfähigkeit iSd § 14 BDG 1979 8) Ruhebezüge aufgrund einer vorzeitigen Ruhestandsversetzung mit Abschlag iSd §§ 15b, 15c oder 236d BDG 1979 9) Ruhebezüge aufgrund einer vorzeitigen Ruhestandsversetzung ohne Abschlag 10) Inkl. Musikschullehrerinnen und -lehrer sowie Elementarpädagoginnen und -pädagogen 11) Darunter sind Personalgestellungen bei Beteiligungen iSd § 23 VRV 2015 sowie sonstige Personalgestellungen, zB bei anderen Gebietskörperschaften und Körperschaften öffentlichen Rechts zu verstehen.</p>			

Querschnitt (Anlage 5b)

1. Nachtragsvoranschlag 2025

Querschnitt (Anlage 5b)

Marktgemeinde Nappersdorf-Kammersdorf

VQS-Pos.	Zuordnung der MVAG	Bezeichnung	Anmerkungen	Gesamt-Haushalt	Haushalt ohne Quasi-KG	Quasi-KG ²
Mittelaufbringung (Erträge bzw. Einzahlungen und erhaltene Kapitaltransfers)						
10	3111	Einzahlungen aus eigenen Abgaben		378 100,00	378 100,00	
11	2112	Erträge aus Ertragsanteilen		1 222 200,00	1 222 200,00	
12	2113, 2114, 2115	Erträge aus Gebühren, Leistungen, Besitz und wirtschaftlicher Tätigkeit		794 000,00	136 000,00	658 000,00
13	2116	Erträge aus Veräußerungen, sonstige Erträge	ohne Gruppe (Konto) 806, 807, 899	73 900,00	73 700,00	200,00
14	2117	Nicht finanzierungswirksame operative Erträge	ohne Gruppe (Konto) 817, 819, 891			
15	212x	Erträge aus Transfers	ohne Gruppe (Konto) 813	658 300,00	504 200,00	154 100,00
16	213x	Finanzerträge	ohne Gruppe (Konto) 818, 821, 825, 826	4 000,00	4 000,00	
17	333x	Erhaltene Kapitaltransfers		616 500,00	278 300,00	338 200,00
19	Summe 1 (Mittelaufbringung bereinigt)³			3 747 000,00	2 596 500,00	1 150 500,00
Mittelverwendung (Aufwendungen)						
20	2211, 2212, 2213	Finanzierungswirksamer Personalaufwand		620 200,00	560 800,00	59 400,00
21	2221 - 2225	Finanzierungswirksamer Sachaufwand	ohne Gruppe (Konto) 799	1 026 700,00	787 900,00	238 800,00
22	2226	Verluste aus dem Abgang von Anlagevermögen, Rückstellungen für ausstehende Rechnungen	nur Gruppe (Konto) 683, 688			
23	223x	Transferaufwand	ohne Gruppe (Konto) 696, 761	944 200,00	858 600,00	85 600,00
24	224x	Finanzaufwand	ohne Gruppe (Konto) 652, 654, 682, 694, 697, 699	52 200,00	14 200,00	38 000,00
29	Summe 2 (Mittelverwendung bereinigt)³			2 643 300,00	2 221 500,00	421 800,00
Vermögensbildung (Sachanlagevermögen), inkl. Vorräte						
30	341x	Immaterielle Vermögenswerte und Sachanlagen (Zugang/Auszahlungen)	ohne Gruppe (Konto) 080-083	1 116 500,00	1 002 600,00	113 900,00
31	331x	Immaterielle Vermögenswerte und Sachanlagen (Abgang/Einzahlungen)	ohne Gruppe (Konto) 080-083, 800-806 (Abgang mit Minus erfassen)			
32	3221	Vorräte (Saldo/Auszahlungen)	ohne Unterklasse 40-48			
39	Summe 3 (Vermögensbildung bereinigt)³			1 116 500,00	1 002 600,00	113 900,00
49	Saldo = Summe 1 - Summe 2 - Summe 3			-12 800,00	-627 600,00	614 800,00

1. Nachtragsvoranschlag 2025

Querschnitt (Anlage 5b)

Marktgemeinde Nappersdorf-Kammersdorf

VQS-Pos.	Zuordnung der MVAG	Bezeichnung	Anmerkungen	Gesamt-Haushalt	Haushalt ohne Quasi-KG	Quasi-KG ²
Überrechnung Quasi-Kapitalgesellschaften (Quasi-KG) gemäß ESVG						
50	2301	Entnahmen von Haushaltsrücklagen		n.a.	n.a.	30 300,00
51	2401	Zuweisungen an Haushaltsrücklagen		n.a.	n.a.	-17 700,00
52	332x	Einzahlungen aus der Rückzahlung von Darlehen sowie gewährten Vorschüssen	ohne Gruppe (Konto) 273, 280-282	n.a.	n.a.	
53	342x	Auszahlungen aus der Gewährung von Darlehen sowie gewährten Vorschüssen	ohne Gruppe (Konto) 273, 280-282	n.a.	n.a.	
54	351x	Einzahlungen aus der Aufnahme von Finanzschulden		n.a.	n.a.	
55	361x	Auszahlungen aus der Tilgung von Finanzschulden		n.a.	n.a.	-586 700,00
59	Überrechnung Quasi-KG Summe aus Position 49 (Quasi-KG) und Position 50 bis 55			n.a.	n.a.	40 700,00
60	Finanzierungssaldo (Voranschlag) aus Position 49 (Haushalt ohne Quasi-KG) und Position 59 (Quasi-KG) ¹			n.a.	-586 900,00	n.a.
61	Erläuterungen der Gebietskörperschaft (optional)					

1) Entsprechend den Bestimmungen des Artikel 15 Abs. 1 Österreichischer Stabilitätspakt sind die Daten bzw. Grobplanungen der Gemeinden landesweise im Wege der Länder vorzulegen, das ausgewiesene Einzelergebnis der Gemeinde zum Finanzierungssaldo gemäß Pos. 60 hat nur bedingte Aussagekraft für das Gesamtergebnis der Haushaltskoordinierung.

2) Quasi-Kapitalgesellschaften außerhalb des Sektors Staat gemäß ESVG (Ansatz 85-86).

3) Mittelaufbringung und -verwendung sowie Vermögensbildung bereinigt näherungsweise im Sinne der Einnahmen und Ausgaben gemäß ESVG.

Nachweis über Transferzahlungen (Anlage 6a)

1. Nachtragsvoranschlag 2025

Marktgemeinde Nappersdorf-Kammersdorf

Nachweis über Transferzahlungen (Anlage 6a)

Haushaltskonto	Bezeichnung Ansatz	Bezeichnung Post	Summe Einzahlungen	Summe Auszahlungen
Transferzahlungen von/an Bund, Bundesfonds, Bundeskammern				
Gesamtsumme Transferzahlungen von/an Bund, Bundesfonds, Bundeskammern			568 300,00	0,00
Summe Kapitaltransfers			263 900,00	0,00
Summe Transfers			304 400,00	0,00
2/031000+300000	Raumordnung und Raumplanung	Kapitaltransfers von Bund, Bundesfonds und Bundeskammern	7 800,00	
2/851000+300000	Betriebe der Abwasserbeseitigung	Kapitaltransfers von Bund, Bundesfonds und Bundeskammern	123 900,00	
2/851000+860000	Betriebe der Abwasserbeseitigung	Zinsenzuschuss KPC	154 100,00	
2/941000+860000	Sonstige Finanzzuweisungen nach dem FAG	Finanzzuweisungen des Bundes nach d. FAG (Strukturfond)	111 900,00	
2/941000+860100	Sonstige Finanzzuweisungen nach dem FAG	Finanzzuweisung von Bund, Bundesfonds und Bundeskammern	32 400,00	
2/945000+860000	Sonstige Zuschüsse des Bundes	Transfers (Digitaler Wandel)	6 000,00	
6/211000+300000	Volksschulen	Kapitaltransfers von Bund, Bundesfonds und Bundeskammern	4 500,00	
6/633300+300003	HOCHWASSERSCHUTZ im Gemeindegebiet	Kapitaltransfers von Bund, Bundesfonds und Bundeskammern	4 700,00	
6/850000+300004	Betriebe der Wasserversorgung	KT Bund, BA 04 (Dürnleis u. Haslach)	17 500,00	
6/850000+300104	Betriebe der Wasserversorgung	Kapitaltransfers von Bund (KIP)	46 700,00	
6/851000+300005	Betriebe der Abwasserbeseitigung	Kapitaltransfers von Bund BA 05 (Dürnleis u. Haslach)	58 800,00	
Transferzahlungen von/an Länder, Landesfonds, Landesammern				
Gesamtsumme Transferzahlungen von/an Länder, Landesfonds, Landesammern			249 200,00	314 300,00
Summe Kapitaltransfers			100 300,00	0,00
Summe Transfers			148 900,00	314 300,00
2/024000+816000	Wahlangelegenheiten	Kostenbeiträge für Wahlen	2 000,00	
2/240000+861000	KINDERGARTEN UND GEMEINDEZENTRUM	Mittel des Zukunftsfonds	37 100,00	
2/250000+861000	Horte für Schülerinnen und Schüler	Transfers von Ländern, Landesfonds und Landesammern	13 000,00	
2/612000+861100	Straßen- und Wegebau	Zinsenzuschüsse des Landes	500,00	
2/820100+861100	Wirtschaftshof	Transfers von Ländern, Landesfonds und Landesammern	300,00	
2/921000+861000	Zwischen Ländern und Gemeinden geteilte Abgaben	Transfers von Ländern (Interessentenbeiträge)	6 000,00	
2/940000+861000	Bedarfszuweisungen	Bedarfszuweisungen I (Finanzkraftausgleich) (und IV)	74 000,00	
2/946000+861000	ZUSCHÜSSE N.LDS.GESETZL.BESTIMMUNGEN	Transfers von Ländern, Landesfonds und Landesammern	11 000,00	
6/163004+301000	Freiwillige Feuerwehr Dürnleis	Kapitaltransfers von Ländern, Landesfonds und Landesammern	10 000,00	
6/163004+871000	Freiwillige Feuerwehr Dürnleis	Kapitaltransfers aus Gemeinde-Bedarfszuweisungsmitteln	5 000,00	
6/612007+301000	Dorfplatz/Wohlfühlzone Kammerdorf	Kapitaltransfers Dorf- und Stadterneuerung	20 000,00	
6/815001+301000	Park- und Gartenanlagen, Kinderspielplätze	Kapitaltransfers NÖ Regional	7 300,00	
6/815002+301000	Begegnungzone königliche Kellergasse	Kapitaltransfers von Leader	56 700,00	
6/850000+301000	Betriebe der Wasserversorgung	KT Wasserwirtschaftsfond	6 300,00	
1/000000-757000	Gewählte Gemeindeorgane	Schulung der Gemeindefunktionäre		7 700,00
1/060000-726000	Beiträge an Verbände, Vereine und sonstige Organisationen	Beiträge an Verbände und Vereine		3 300,00
1/220000-751000	Berufsbildende Pflichtschulen	Berufschulerhaltungsbeitrag		22 500,00
1/419000-751000	Sonstige Einrichtungen und Maßnahmen	Sozialhilfe - Wohnsitzgemeindebeitrag		5 400,00
1/419000-751100	Sonstige Einrichtungen und Maßnahmen	Sozialhilfeumlage nach Finanzkraft		227 000,00

1. Nachtragsvoranschlag 2025

Marktgemeinde Nappersdorf-Kammersdorf

Nachweis über Transferzahlungen (Anlage 6a)

Haushaltskonto	Bezeichnung Ansatz	Bezeichnung Post	Summe Einzahlungen	Summe Auszahlungen
Transferzahlungen von/an Länder, Landesfonds, Landeskammern				
Gesamtsumme Transferzahlungen von/an Länder, Landesfonds, Landeskammern			249 200,00	314 300,00
Summe Kapitaltransfers			100 300,00	0,00
Summe Transfers			148 900,00	314 300,00
1/439000-751000	Sonstige Einrichtungen und Maßnahmen	Jugendwohlfahrtsumlage		43 000,00
1/510000-751000	Medizinische Bereichsversorgung	Kosten Gemeindeärztlicher Dienst		5 400,00
Transferzahlungen von/an Gemeinden, Gemeindeverbände, Gemeindefonds				
Gesamtsumme Transferzahlungen von/an Gemeinden, Gemeindeverbände, Gemeindefonds			1 300,00	607 000,00
Summe Kapitaltransfers			0,00	0,00
Summe Transfers			1 300,00	607 000,00
2/022000+816600	Standesamts- und Staatsbürgerschaftsverband	Guthaben Kostenbeitrag	1 300,00	
1/022000-752000	Standesamts- und Staatsbürgerschaftsverband	Beitrag an Standesamts- und Staatsbürgerschaftsverband		16 600,00
1/212000-752000	Mittelschulen	Schulumlage Mittelschule Wullersdorf		40 000,00
1/212000-752100	Mittelschulen	Schulumlage Mittelschule Stronsdorf		12 700,00
1/212000-752300	Mittelschulen	Schulumlage Mittelschulgemeinde Hollabrunn		8 500,00
1/213000-752200	Sonderschulen	Schulumlage Sonderschule Hollabrunn		19 200,00
1/320000-752000	AUSBILDUNG IN MUSIK UND DARSTELLEND KUNST	Kostenbeitrag Walter Lehner Musikschule Hollabr.		41 300,00
1/531000-752000	Warndienste	Kostenbeiträge (Kostenersätze) für Leistungen		300,00
1/562000-752000	Sprengelbeiträge	NÖKAS (Zweckaufwand)		377 600,00
1/562100-752000	Sprengelbeiträge	NÖKAS (Verwaltungsaufwand)		100,00
1/631000-752000	Konkurrenzwässer	Beiträge an Wasserverbände		5 100,00
1/851000-752000	Betriebe der Abwasserbeseitigung	Kostenbeiträge GAV Gmoosbach		85 600,00
Transferzahlungen von/an Sozialversicherungsträger				
Gesamtsumme Transferzahlungen von/an Sozialversicherungsträger			0,00	0,00
Summe Kapitaltransfers			0,00	0,00
Summe Transfers			0,00	0,00
Transferzahlungen von/an sonst. Träger des öffentlichen Rechts				
Gesamtsumme Transferzahlungen von/an sonst. Träger des öffentlichen Rechts			1 800,00	100,00
Summe Kapitaltransfers			1 800,00	0,00
Summe Transfers			0,00	100,00
2/842000+303000	Waldbesitz Gemeindewald	Kapitaltransfers von Ländern, Landesfonds und Landeskammern	1 800,00	
1/163000-754000	Freiwillige Feuerwehren	Bez. Alarmzentr. FF		100,00
Gesamtsumme			820 600,00	921 400,00

Nachweis über Haushaltsrücklagen und
Zahlungsmittelreserven (Anlage 6b)

1. Nachtragsvoranschlag 2025

Nachweis der Rücklagen ohne Innere Darlehen (936)

Marktgemeinde Nappersdorf-Kammersdorf

Haushaltsrücklagen			Rücklagenstand			Rücklagenstand	Zahlungsmittelreserven		
Nr.	Verwendungszweck	Ansatz	31.12.2024	Zuweisungen	Entnahmen	31.12.2025	31.12.2024	31.12.2025	Konto-/Sparbuchnummer
8/9990934/00002	BZ f. Dorfstadl Haslach vorher: RAIBA Konto AT23 3232 2091 0028	849100	0,00			0,00			
8/9990934/00003	Rücklage WVA	850000	0,00	17 700,00		17 700,00			
8/9990934/00004	Rücklage ABA	851000	139 300,00		30 300,00	109 000,00			
Zweckgebundene Haushaltsrücklagen			139 300,00	17 700,00	30 300,00	126 700,00	0,00	0,00	
8/9990935/00001	allgemeine Rücklage vorher: RAIBA online Sparen AT76 3232 2090 0040 0028	912000	99 700,00		9 500,00	90 200,00	333 558,80	334 175,65	ZW 804 210804 AT24 3232 2080 0040 0028
8/9990935/00008	Rücklage aus 40 % des Eröffnungsbilanzsaldos	912000	2 310 100,00			2 310 100,00			
8/9990935/00010	Strassen- und Wegebau	612000	94 600,00		94 600,00	0,00			
8/9997935/00001	Haushaltspotentialrücklage	990000	381 900,00		326 700,00	55 200,00			
Allgemeine Haushaltsrücklagen			2 886 300,00	0,00	430 800,00	2 455 500,00	333 558,80	334 175,65	
Gesamtsummen			3 025 600,00	17 700,00	461 100,00	2 582 200,00	333 558,80	334 175,65	

Einzelnachweis über Finanzschulden und Schuldendienst
(Anlage 6c)

1. Nachtragsvoranschlag 2025

Einzelnachweis über Finanzschulden und Schuldendienst (Anlage 6c)

Marktgemeinde Nappersdorf-Kammersdorf

Darlehen	Ansatz	Staat	Laufzeit	Darlehenshöhe	Buchwert	Zugang	Tilgung	Zinsen	Summe	Schuldendienst-	Buchwert	Netto
Darlehensgeber				Gesamt	31.12.2024				Schuldendienst	ersätze	31.12.2025	Schuldendienst
Verwendung		Währung/Zinssatz										
Aktenzahl		Zinsindikator										

1. Darlehen für Investitionszwecke

1.1. ... von Trägern des öffentlichen Rechts

1.1.1. ... von Bund, Bundesfonds, Bundeskammern

1.1.2. ... von Ländern, Landesfonds, Landesammern

93499/1	851000	AT	2008 - 2032	160 965,00	204 000,00						204 000,00	
NÖ Wasserwirtschaftsfonds												
Abwasserbeseitigungsanlage BA 01, Nappersdorf und Kleinweikersdorf												
WWF-07-2280010/4										FIX verzinst		
93499/2	851000	AT	2008 - 2032	153 409,00	194 400,00						194 400,00	
NÖ Wasserwirtschaftsfonds												
Abwasserbeseitigungsanlage BA 02, Kammersdorf und Dürnleis												
WWF-07-2280020/2										FIX verzinst		
93499/3	851000	AT	2008 - 2034	154 141,00	196 600,00						196 600,00	
NÖ Wasserwirtschaftsfonds												
Abwasserbeseitigungsanlage BA 03, Haslach und Kleinsierndorf												
WWF-40380003/2										FIX verzinst		
93525/1	211000	AT	1984 - 2031	25 653,51	6 000,00		900,00	100,00	1 000,00		5 100,00	1 000,00
NÖ HYPO-BANK												
Schulwohnung Nappersdorf WBF 04137												
										EUR/0,500%		
										FIX verzinst		

1.1.3. ... von Gemeinden, Gemeindeverbänden, Gemeindefonds

1.1.4. ... von Sozialversicherungsträgern

1.1.5. ... von sonstigen Trägern des öffentlichen Rechts

1.2. ... von Beteiligungen der Gebietskörperschaft (ohne Finanzunternehmungen)

1.3. ... von Unternehmen (ohne Beteiligungen und ohne Finanzunternehmungen)

1. Nachtragsvoranschlag 2025

Einzelnachweis über Finanzschulden und Schuldendienst (Anlage 6c)

Marktgemeinde Nappersdorf-Kammersdorf

Darlehen	Ansatz	Staat	Laufzeit	Darlehenshöhe	Buchwert	Zugang	Tilgung	Zinsen	Summe	Schuldendienst-	Buchwert	Netto
Darlehensgeber				Gesamt	31.12.2024				Schuldendienst	ersätze	31.12.2025	Schuldendienst
Verwendung			Währung/Zinssatz									
Aktenzahl			Zinsindikator									
1.4. ... von Finanzunternehmen												
1.4.1. ... von Finanzunternehmen im Inland												
93500/1	851000	AT	2006 - 2035	3 410 000,00	1 711 600,00		160 700,00	5 100,00	165 800,00		1 550 900,00	165 800,00
Bank Austria Creditanstalt AG												
Abwasserbeseitigungsanlage BA 01, Nappersdorf und Kleinweikersdorf												
53000 199 454			EUR/0,300%									
			FIX verzinst									
93500/2	851000	AT	2007 - 2035	4 110 000,00	2 062 900,00		193 600,00	6 100,00	199 700,00		1 869 300,00	199 700,00
Bank Austria Creditanstalt AG												
Abwasserbeseitigungsanlage BA 02, Kammersdorf und Dürnleis												
53000 199 488			EUR/0,300%									
			FIX verzinst									
93500/3	851000	AT	2009 - 2033	3 020 000,00	1 323 800,00		145 300,00	3 900,00	149 200,00		1 178 500,00	149 200,00
Bank Austria Creditanstalt AG												
Abwasserbeseitigungsanlage BA 03, Haslach und Kleinsierndorf												
53458 400 644			EUR/0,300%									
			FIX verzinst									
93501/6	851000	AT	2010 - 2036	700 000,00	44 900,00		30 600,00	1 400,00	32 000,00		14 300,00	32 000,00
Raiffeisenbank Hollabrunn												
Abwasserbeseitigung BA 02												
19-20.400.081			EUR/3,678%									
			euribor3m									
93501/13	851000	AT	2010 - 2036	980 000,00	259 200,00		17 500,00	9 500,00	27 000,00		241 700,00	27 000,00
Raiffeisenbank Hollabrunn												
ABA BA 03												
18-20.400.081			EUR/3,678%									
			euribor3m									
93501/14	850000	AT	2018 - 2033	300 000,00	160 000,00		20 000,00	5 000,00	25 000,00		140 000,00	25 000,00
Raiffeisenbank Hollabrunn												
Wasserversorgungsanlage Na.-Ka.												
23-20.400.081			EUR/3,108%									
			euribor3m									

1. Nachtragsvoranschlag 2025

Einzelnachweis über Finanzschulden und Schuldendienst (Anlage 6c)

Marktgemeinde Nappersdorf-Kammersdorf

Darlehen	Ansatz	Staat	Laufzeit	Darlehenshöhe	Buchwert	Zugang	Tilgung	Zinsen	Summe	Schuldendienst-	Buchwert	Netto
Darlehensgeber				Gesamt	31.12.2024				Schuldendienst	ersätze	31.12.2025	Schuldendienst
Verwendung			Währung/Zinssatz									
Aktenzahl			Zinsindikator									
93502/4	163000	AT	2011 - 2026	88 000,00	7 300,00		5 800,00	200,00	6 000,00		1 500,00	6 000,00
Raiffeisenbank Hollabrunn reg. Gen.m.b.H. Löschfahrzeug Kammersdorf 22-20.400.081												
			EUR/3,328%									
			euribor3m									
93502/23	840000	AT	2022 - 2037	345 000,00	287 500,00		23 000,00	9 500,00	32 500,00		264 500,00	32 500,00
Raiffeisenbank Hollabrunn reg. Gen.m.b.H. Grundankauf Siedlung Nappersdorf 26-20.400.0081												
			EUR/2,642%									
			euribor6m									
93502/24	850000	AT	2022 - 2042	113 000,00	98 900,00		5 700,00	3 300,00	9 000,00		93 200,00	9 000,00
Raiffeisenbank Hollabrunn reg. Gen.m.b.H. WVA Dürnleis u. Haslach BA04 24-20.400.081												
			EUR/2,642%									
			euribor6m									
93502/25	851000	AT	2022 - 2042	124 000,00	108 500,00		6 200,00	3 600,00	9 800,00		102 300,00	9 800,00
Raiffeisenbank Hollabrunn reg. Gen.m.b.H. ABA Dürnleis u. Haslach BA05 25-20.400.081												
			EUR/2,642%									
			euribor6m									
93530/3	632000	AT	2015 - 2025	64 000,00	6 800,00		6 800,00	100,00	6 900,00			6 900,00
Erste Bank Ortsgraben Dürnleis 62030028 / 805-123-772												
			EUR/3,018%									
			euribor3m									
93530/4	240000	AT	2015 - 2025	73 260,00	7 800,00		7 800,00	200,00	8 000,00			8 000,00
Erste Bank Neubau zweigruppiger Kindergarten 62030028 / 805-123-772												
			EUR/3,018%									
			euribor3m									
93530/5	850000	AT	2020 - 2025	35 000,00	7 100,00		7 100,00	100,00	7 200,00			7 200,00
Erste Bank WVA - Siedlungserweiterung Kleinweikersdorf (BA03) 62030028 / 805-123-772												
			EUR/0,400%									
			FIX verzinst									

1. Nachtragsvoranschlag 2025

Einzelnachweis über Finanzschulden und Schuldendienst (Anlage 6c)

Marktgemeinde Nappersdorf-Kammersdorf

Darlehen Darlehensgeber Verwendung Aktenzahl	Ansatz	Staat	Laufzeit	Darlehenshöhe Gesamt	Buchwert 31.12.2024	Zugang	Tilgung	Zinsen	Summe Schuldendienst	Schuldendienst- ersätze	Buchwert 31.12.2025	Netto Schuldendienst
		Währung/Zinssatz Zinsindikator										
93530/6 Erste Bank Bauhof - Erweiterung der Bauhofhalle 62030028 / 805-123-772	820100	AT	2020 - 2035	70 000,00	51 300,00		4 600,00	300,00	4 900,00	300,00	46 700,00	4 600,00
			EUR/0,670% FIX verzinst									
93530/7 Erste Bank Straßen- und Wegebau, - beleuchtung 62030028 / 805-123-772	612000	AT	2020 - 2033	136 500,00	94 100,00		10 400,00	500,00	10 900,00	500,00	83 700,00	10 400,00
			EUR/0,520% FIX verzinst									
1.4.2. ... von Finanzunternehmen im Ausland												
1.5. ... von Sonstigen												
Zwischensumme					6 832 700,00	0,00	646 000,00	48 900,00	694 900,00	800,00	6 186 700,00	694 100,00

2. Finanzschulden für den laufenden Aufwand

2.1. ... von Trägern des öffentlichen Rechts

2.1.1. ... von Bund, Bundesfonds, Bundeskammern

2.1.2. ... von Ländern, Landesfonds, Landeskammern

2.1.3. ... von Gemeinden, Gemeindeverbänden, Gemeindefonds

2.1.4. ... von Sozialversicherungsträgern

2.1.5. ... von sonstigen Trägern des öffentlichen Rechts

2.2. ... von Beteiligungen der Gebietskörperschaft (ohne Finanzunternehmungen)

2.3. ... von Unternehmen (ohne Beteiligungen und ohne Finanzunternehmungen)

2.4. ... von Finanzunternehmen

2.4.1. ... von Finanzunternehmen im Inland

2.4.2. ... von Finanzunternehmen im Ausland

1. Nachtragsvoranschlag 2025

Einzelnachweis über Finanzschulden und Schuldendienst (Anlage 6c)

Marktgemeinde Nappersdorf-Kammersdorf

Darlehen	Ansatz	Staat	Laufzeit	Darlehenshöhe	Buchwert	Zugang	Tilgung	Zinsen	Summe	Schuldendienst-	Buchwert	Netto
Darlehensgeber				Gesamt	31.12.2024				Schuldendienst	ersätze	31.12.2025	Schuldendienst
Verwendung		Währung/Zinssatz										
Aktenzahl		Zinsindikator										
2.5. ... von Sonstigen												
Zwischensumme					0,00	0,00	0,00	0,00	0,00	0,00	0,00	0,00
SUMME (1 und 2)					6 832 700,00	0,00	646 000,00	48 900,00	694 900,00	800,00	6 186 700,00	694 100,00
Davon ohne Quasi-KG *)					460 800,00	0,00	59 300,00	10 900,00	70 200,00	800,00	401 500,00	69 400,00
Davon Quasi-KG *)					6 371 900,00	0,00	586 700,00	38 000,00	624 700,00	0,00	5 785 200,00	624 700,00

*) Quasi-Kapitalgesellschaften außerhalb des Sektors Staat gemäß ESVG (Ansatz 85-86).

Nachweis über haushaltsinterne Vergütungen (Anlage 6f)

1. Nachtragsvoranschlag 2025

Marktgemeinde Nappersdorf-Kammersdorf

Nachweis über haushaltsinterne Vergütungen (Anlage 6f)

Gruppenebene		Erträge	Aufwendungen
0	Vertretungskörper und allgemeine Verwaltung	0,00	0,00
1	Öffentliche Ordnung und Sicherheit	0,00	0,00
2	Unterricht, Erziehung, Sport und Wissenschaft	0,00	0,00
3	Kunst, Kultur und Kultus	0,00	0,00
4	Soziale Wohlfahrt und Wohnbauförderung	0,00	0,00
5	Gesundheit	0,00	0,00
6	Straßen- und Wasserbau, Verkehr	0,00	0,00
7	Wirtschaftsförderung	0,00	0,00
8	Dienstleistungen	0,00	0,00
9	Finanzwirtschaft	0,00	0,00
Summe		0,00	0,00

Leasingspiegel (Anlage 6i)

1. Nachtragsvoranschlag 2025

Leasingspiegel (Anlage 6i)

Marktgemeinde Nappersdorf-Kammersdorf

Finanzierungsleasing

Ansatz- oder Projektbezeichnung	Anschaffungskosten	Buchwert 31.12.2024	Buchwert 31.12.2025	Summe ausstehender Mindestleasing- zahlungen	Laufzeit	Restlaufzeit in Jahren	Kautionen für Finanzierungsleasing
Summe	0,00	0,00	0,00	0,00			

Wirtschaftliche Unternehmungen, Betriebe, betriebsähnliche Einrichtungen gem. § 1 Abs. 2

Summe	0,00	0,00	0,00	0,00			
--------------	-------------	-------------	-------------	-------------	--	--	--

Operating Leasing

Ansatz- oder Projektbezeichnung	Laufzeit Grundmietzeit in Jahren	Gesamtkosten	Einmalkautions	Leasingentgelt (ohne laufender Kautions)	Laufende Kautions	Restlaufzeit in Jahren	Kumulierte Restzahlungen
Neubau zweigruppiger Kindergarten inkl.Nebenräume f. Mehrzwecknutzung Grundstück Nr. 466, KG Kammersdorf (240000)	01.01.2005 - 31.12.2026 22,00	1 920 000,00		122 500,00		2,00	245 000,00
Summe		1 920 000,00	0,00	122 500,00	0,00		245 000,00

Wirtschaftliche Unternehmungen, Betriebe, betriebsähnliche Einrichtungen gem. § 1 Abs. 2

Summe		0,00	0,00	0,00	0,00		0,00
--------------	--	-------------	-------------	-------------	-------------	--	-------------

Rückstellungsspiegel (Anlage 6q)

1. Nachtragsvoranschlag 2025

Rückstellungsspiegel (Anlage 6q)

Marktgemeinde Nappersdorf-Kammersdorf

Rückstellung	Stand 31.12.2024	Dotierungen (+)	Auflösung inkl. Verbrauch (-)	Stand 31.12.2025
Kurzfristig	0,00	0,00	0,00	0,00
Rückstellungen für Prozesskosten				
Rückstellungen für nicht konsumierte Urlaube				
Rückstellungen für ausstehende Rechnungen				
Sonstige kurzfristige Rückstellungen				
Langfristig	128 700,00	7 400,00	29 900,00	106 200,00
Rückstellungen für Abfertigungen	65 000,00	4 500,00		69 500,00
Rückstellungen für Jubiläumszuwendungen	63 700,00	2 900,00	29 900,00	36 700,00
Rückstellungen für Haftungen				
Rückstellungen für Sanierung von Altlasten				
Rückstellungen für Pensionen (Säule I)				
Sonstige langfristige Rückstellungen				
Gesamtsumme	128 700,00	7 400,00	29 900,00	106 200,00

Nachweis Vermögen mit abgeänderter Nutzungsdauer

1. Nachtragsvoranschlag 2025

Marktgemeinde Nappersdorf-Kammersdorf

Nachweis Vermögen mit abgeänderter Nutzungsdauer

Konto	Bezeichnung	Nutzungsdauer lt. VRV	Abweichende Nutzungsdauer	Begründung
2/0120001/01480	Heizung 2010	15,0	11,0	Aufteilung auf Restnutzungsdauer Heizungsanlage
2/0120001/01481	Heizung 2013	15,0	8,0	Anpassung an Restnutzungsdauer
2/0120001/01482	Heizung 2014	15,0	7,5	Anpassung an Restnutzungsdauer
2/0120001/01483	Heizung 2016	15,0	5,0	Anpassung an Restnutzungsdauer
2/0120001/01484	Heizung 2017	15,0	4,5	Anpassung an Restnutzungsdauer
2/0430001/00001	Flächenwidmungsplan	0,0	10,0	lt. IVW3
4/0150001/00004	Ford Transit 2021.25 Kombi PKW Trend L2H2 350 - MTF	8,0	25,0	lt. Empfehlung IVW 3
4/0150001/00005	KT Ford Transit 2021.25 Kombi PKW Trend L2H2 350 - MTF (L:	8,0	25,0	Lt. Empfehlung IVW 3
4/0150001/00006	KT Ford Transit 2021.25 Kombi PKW Trend L2H2 350 - MTF, Ar	8,0	25,0	lt. Empfehlung IVW3
4/0150001/00010	KT Ford Transit 2021.25 Kombi PKW Trend L2H2 350 - MTF (U:	8,0	25,0	lt. Empfehlung IVW 3
4/0150002/01338	KLF/MB 516 CDI	10,0	25,0	lt. IVW 3
4/0150002/01340	IVECO Magirus Löschfahrzeug	10,0	25,0	lt. IVW3
4/0150002/01342	KLF Ford	10,0	25,0	lt. IVW 3
4/0150002/01343	KLF/MB Sprinter 516 - Kl.Weikersdorf	10,0	25,0	lt. IVW3
4/0150002/01352	RLF 2000 - Nappersdorf	10,0	25,0	lt. IVW3
4/0150002/01680	KT KLF/MB 516 CDI	10,0	25,0	lt. IVW 3
4/0150002/01681	KT IVECO Magirus Löschfahrzeug	10,0	25,0	lt. IVW3
4/0150002/01682	KT KLF/MB Sprinter 516 - Kl.Weikersdorf	10,0	25,0	lt. IVW3
4/0150002/01683	KT RLF 2000 - Nappersdorf	10,0	25,0	lt. IVW3
4/0150002/01685	HLF 1-W, Hilfeleistungsfahrzeug Mercedes Benz, Type: 516 CD	10,0	25,0	lt. IVW 3 bei FF-Fahrzeugen
4/0150002/01687	KT für HLF 1-W, Hilfeleistungsfahrzeug Mercedes Benz, Type: 5	10,0	25,0	lt. IVW 3 bei FF-Fahrzeugen
4/0430001/01671	DKM	0,0	25,0	lt. Empfehlung IVW3
4/0440001/01469	Softwarelizenzen 2018 Gemdat	0,0	5,0	lt. IVW3
4/0440001/01472	Lohn Modul Rückstellungen	0,0	5,0	lt. IVW3
4/0440001/01670	k5 Verfahren	0,0	5,0	lt. IVW§
4/0440001/01671	Softwarelizenzen 2019	0,0	5,0	lt. IVW3
4/0440001/01672	Softwarelizenzen 2020	0,0	5,0	lt. IVW 3

Seite	Inhalt
3	Vorbericht
15	NVA Ergebnishaushalt Gesamt 1. Ebene (Anlage 1a) - interne Vergütungen enthalten
19	NVA Finanzierungshaushalt Gesamt 1. Ebene (Anlage 1b) - interne Vergütungen enthalten
23	NVA Ergebnishaushalt Gesamt 1. und 2. Ebene (Anlage 1a) - interne Vergütungen enthalten
27	NVA Finanzierungshaushalt Gesamt 1. und 2. Ebene (Anlage 1b) - interne Vergütungen enthalten
33	NVA Ergebnishaushalt Bereichsbudget 1. und 2. Ebene (Anlage 1a)
55	NVA Finanzierungshaushalt Bereichsbudget 1. und 2. Ebene (Anlage 1b)
97	NVA Ergebnis- und Finanzierungsvoranschlag Detailnachweis
173	Haushaltspotential (aufbauend auf der Ergebnisrechnung)
179	NVA Nachweis der Investitionstätigkeit
203	Dienstpostenplan
207	Personaldaten iSd ÖStp (Anlage 4)
213	Querschnitt (Anlage 5b)
217	Nachweis über Transferzahlungen (Anlage 6a)
221	Nachweis über Haushaltsrücklagen und Zahlungsmittelreserven (Anlage 6b)
225	Einzelnachweis über Finanzschulden und Schuldendienst (Anlage 6c)
233	Nachweis über haushaltsinterne Vergütungen (Anlage 6f)
237	Leasingspiegel (Anlage 6i)
241	Rückstellungsspiegel (Anlage 6q)
245	Nachweis Vermögen mit abgeänderter Nutzungsdauer